

การคัดกรองมะเร็งลำไส้ใหญ่และไส้ตรง



โครงการตรวจคัดกรองโรคมะเร็งลำไส้ใหญ่และไส้ตรงเป็นโครงการระดับชาติ ประชาชนอายุ 50-70 ปี สามารถเข้ารับการตรวจเม็ดเลือดแดงแฝงในอุจจาระ ด้วยวิธี Fecal Immunochemical Test (FIT) ได้โดยไม่เสียค่าใช้จ่าย ที่สถานพยาบาลใกล้บ้าน ซึ่งหากพบผลผิดปกติจะวินิจฉัยโรคด้วยการส่องกล้อง

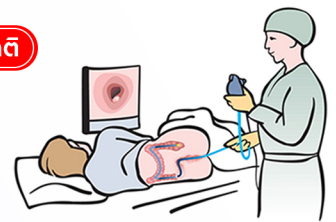


ประชาชนไทย
อายุ 50-70 ปี



การตรวจหา
เลือดแฝงในอุจจาระ (FIT test)

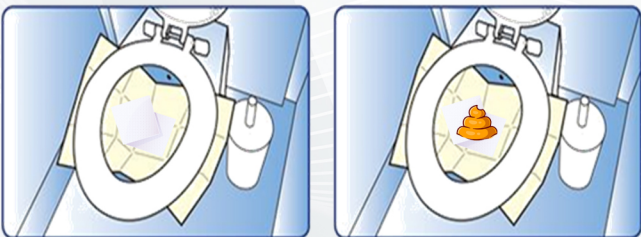
ผลตรวจผิดปกติ



ส่องกล้องลำไส้ใหญ่

วิธีการตรวจอุจจาระด้วยวิธี FIT

กรณีชักโครก

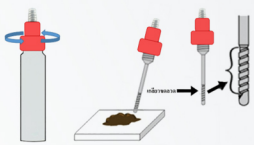


วางกระดาษทิชชูซ้อนกระดาษหนังสือพิมพ์ โดยระวังไม่ให้กระดาษโดนน้ำ ถ่ายอุจจาระลงบนกระดาษทิชชู โดยระวังไม่ให้อุจจาระสัมผัสกับน้ำหรือปัสสาวะ

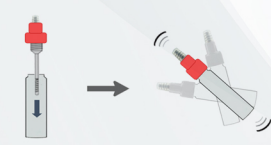
กรณีสวมซึม



ให้ถ่ายอุจจาระลงบนส่วนแห้งของสวมดังภาพ หรือวางกระดาษทิชชูก่อนแล้วจึงถ่ายอุจจาระ



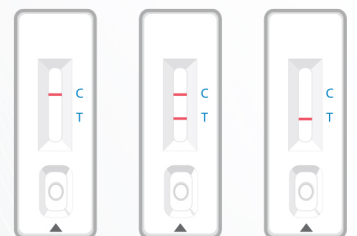
ใช้ไม้ปลายขดลวด เก็บอุจจาระให้ทั่วถึง 5-6 ตำแหน่ง



จุ่มไม้ปลายขดลวดกลับเข้าไปในขวด ปิดฝาให้แน่น เขย่าแรงๆ



หยดน้ำยาลงไปทีละมุม 3-4 หยด จับเวลา อ่านผลภายใน 5-10 นาที



ผลลบ ผลบวก ไม่สามารถอ่านผลได้

