มะเร็งกล่องเสียง



มะเร็งกล่องเสียง

สถาบันมะเร็งแห่งชาติ
กรมการแพทย์ กระทรวงสาธารณสุข

NCI Thailand

จากสถิติทะเบียนมะเร็งของประเทศไทย พบว่า มีผู้ป่วยมะเร็งกล่องเสียงรายใหม่ประมาณ 2,000 รายต่อปี และพบในเพศชาย มากกว่าเพศหญิง

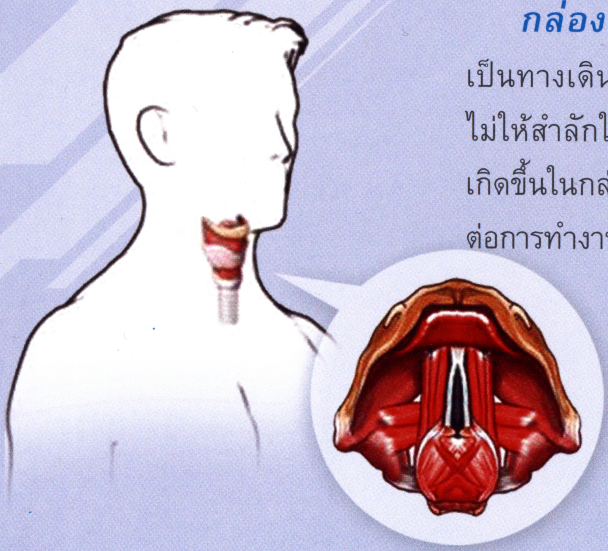

กล่องเสียง เป็นอวัยวะที่ใช้ในการพูด เป็นทางเดินหายใจ และเป็นอวัยวะที่ป้องกันไม่ให้สำลักในขณะกลืนอาหาร เมื่อมีเนื้องอกเกิดขึ้นในกล่องเสียงของผู้ป่วย จะส่งผลกระทบต่อการทำงานของกล่องเสียงในผู้ป่วยนั้น



ปัจจัยเสี่ยงที่สำคัญ

1. การสูบบุหรี่ เมื่อสูบบุหรี่สารก่อมะเร็งในบุหรี่จะสัมผัสโดยตรงกับกล่องเสียง หากสูบเป็นประจำ และเป็นเวลานาน จะทำให้เซลล์บริเวณกล่องเสียงมีการเปลี่ยนแปลง และกลายเป็นมะเร็งในที่สุด

2. การดื่มสุรา ผู้ที่สูบบุหรี่ร่วมกับการดื่มสุราเป็นประจำ จะทำให้มีความเสี่ยงต่อการเป็นมะเร็งกล่องเสียงเพิ่มมากขึ้น



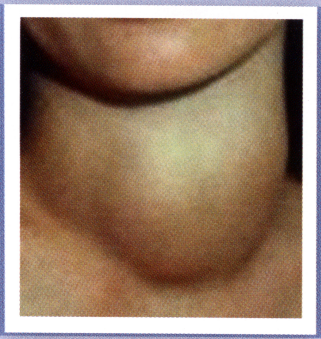

มะเร็งกล่องเสียง

อาการ

1. เสียงแหบ ที่รับการรักษาแล้วไม่ดีขึ้นภายใน 3 สัปดาห์
2. กลืนอาหารลำบาก สำลัก
3. มีเสมหะปนเลือด
4. หายใจลำบาก และหากโรคเป็นในระยะลุกลาม อาจเกิดการอุดกั้นทางเดินหายใจ
5. มีก้อนที่คอ จากการแพร่กระจายของมะเร็ง

การวินิจฉัย

จากการตรวจพบรอยโรคในกล่องเสียงและการตัดชิ้นเนื้อเพื่อพิสูจน์ทางพยาธิวิทยา

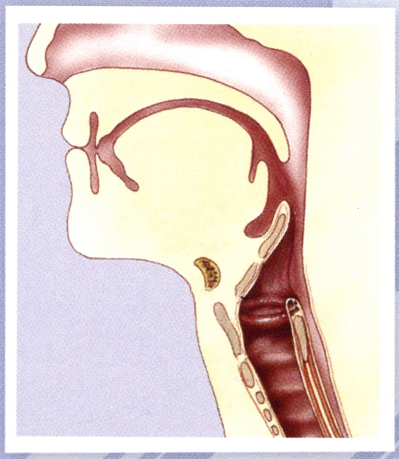

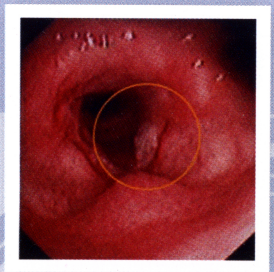

NCI Thailand

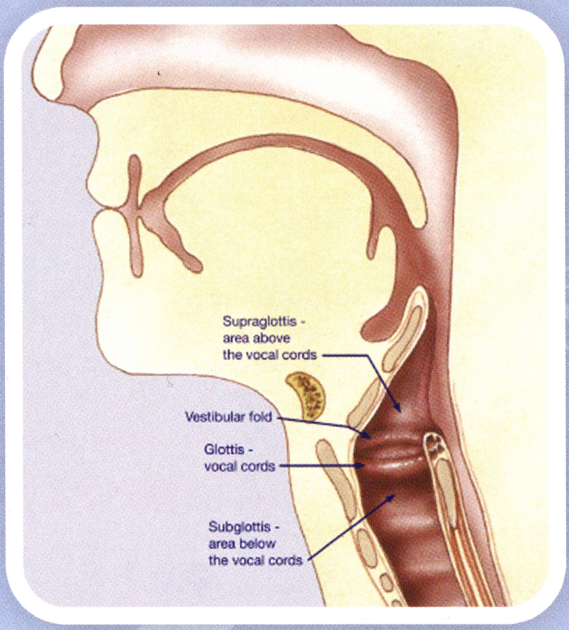

การรักษา

ประกอบด้วย การผ่าตัด และการฉายรังสีรักษา หรือใช้เคมีบำบัดร่วมกับรังสีรักษา

การรักษาจะใช้วิธีใดขึ้นอยู่กับความรุนแรงของโรคและสภาวะของผู้ป่วย การรักษาผู้ป่วยในระยะลุกลาม โดยการผ่าตัดนั้น ผู้ป่วยจะสูญเสียกล่องเสียง ดังนั้น ผู้ป่วยที่มารักษาตั้งแต่ในระยะเริ่มแรกจะสามารถรักษาได้โดยไม่สูญเสียกล่องเสียง



สถาบันมะเร็งแห่งชาติ กรมการแพทย์ กระทรวงสาธารณสุข
268/1 ถนนพระราม 6 เขตราชเทวี กรุงเทพฯ 10400
โทร. 0 2354 7025