



NCI  
Thailand

*Vision with Action*

รายงานประจำปี  
**2559**  
สถาบันมะเร็งแห่งชาติ





**S**ายงานประจำปี  
**2559**  
สถาบันมะเร็งแห่งชาติ



## ความหมายตราสัญลักษณ์

โรคมะเร็ง (Cancer) เป็นภาษาละตินที่มีรากศัพท์มาจากภาษากรีก จากคำว่า Carcinoma แปลว่า “ปู” เนื่องจากเนื้องอกมะเร็งสามารถจับติดกับเนื้อเยื่อต่างๆ ของร่างกายอย่างเหนียวแน่นคล้ายกับก้ามปู และยังลุกลามไปยังเนื้อเยื่อปกติที่อยู่รอบๆ ตลอดจนแพร่กระจายไปยังอวัยวะส่วนอื่นๆ เปรียบเสมือนขาปูที่แผ่ออกจากตัวปู และพร้อมที่จะเดินไปยังทิศทางใดก็ได้ ดังนั้นจึงใช้ “ปู” เป็นสัญลักษณ์แทน “โรคมะเร็ง” และตราสัญลักษณ์ของสถาบันแห่งชาติ ได้ใช้รูปทรงของก้ามปูแทนตัวปู โดยจัดวางเป็นสัญลักษณ์ของหัวใจ สื่อความหมายว่า “สถาบันมะเร็งแห่งชาติ รวมใจ รวมพลัง ต่อสู้โรคมะเร็ง”

## วิสัยทัศน์

สถาบันชั้นนำด้านโรคมะเร็งระดับชาติ

## พันธกิจ

ผลิตและพัฒนาองค์ความรู้และเทคโนโลยีด้านโรคมะเร็ง เพื่อเป็นข้อเสนอแนะเชิงนโยบาย สามารถถ่ายทอดสู่เครือข่ายองค์กร บุคลากรทางการแพทย์ และประชาชน ให้บริการทางการแพทย์ในระดับที่มีความซับซ้อน ต้องใช้เทคโนโลยีขั้นสูงอย่างเหมาะสม

## วัฒนธรรมองค์กร

“เคารพความคิดที่หลากหลาย แต่มีเป้าหมายเดียวกัน”  
(Respect in diversity but one common goal)

## ค่านิยมร่วม

NCI Comes First	เราพร้อมใจพัฒนาองค์กร องค์กรต้องมาก่อน
We are Mister Cancer	เรามั่นใจ เราคือผู้เชี่ยวชาญโรคมะเร็ง
We are National Body	เราภูมิใจ เราคือองค์กรระดับชาติ

## ภารกิจหน้าที่ตามกฎหมาย

(กฎกระทรวงแบ่งส่วนราชการกรมการแพทย์ กระทรวงสาธารณสุข พ.ศ. 2552)

- ศึกษา วิเคราะห์ วิจัยและพัฒนาองค์ความรู้และเทคโนโลยีทางการแพทย์ด้านโรคมะเร็ง
- ถ่ายทอดองค์ความรู้และเทคโนโลยีทางการแพทย์ด้านโรคมะเร็งแก่สถานบริการสุขภาพ ทั้งภาครัฐ และภาคเอกชน
- จัดให้มีบริการเพื่อรองรับการส่งต่อผู้ป่วยด้านโรคมะเร็ง
- ให้การเพิ่มพูนความรู้และทักษะการปฏิบัติงานด้านการบำบัดรักษาและฟื้นฟูสมรรถภาพทางการแพทย์ด้านโรคมะเร็ง แก่แพทย์และบุคลากรทางด้านสุขภาพในสถานบริการทั้งภาครัฐและภาคเอกชน
- กำกับและดูแลการดำเนินงานของศูนย์โรคมะเร็งในส่วนภูมิภาค
- ปฏิบัติงานร่วมกับหรือสนับสนุนการปฏิบัติงานของหน่วยงานอื่นที่เกี่ยวข้อง หรือที่ได้รับมอบหมาย

# คำนำ

สถาบันมะเร็งแห่งชาติ กรมการแพทย์ กระทรวงสาธารณสุข เป็นหน่วยงานที่มีภารกิจในการศึกษา วิเคราะห์ วิจัยและพัฒนา ถ่ายทอดองค์ความรู้และเทคโนโลยีทางการแพทย์ด้านโรคมะเร็ง โดยการดำเนินโครงการ/กิจกรรม/การรณรงค์นําร่อง เพื่อนำเอาองค์ความรู้ไปสู่สถานบริการสุขภาพ ทั้งภาครัฐ ภาคเอกชน และประชาชนทั่วไป ครอบคลุมเขตสุขภาพทั่วประเทศ เพื่อให้กลุ่มผู้รับบริการ เหล่านี้มีความรู้ ความเข้าใจ และตระหนักถึงความสำคัญของโรคมะเร็ง ซึ่งเป็นปัญหาสาธารณสุขที่สำคัญของประเทศ

หนังสือรายงานประจำปี 2559 นี้ได้รวบรวมผลการดำเนินงานและกิจกรรมสำคัญที่สนับสนุนภารกิจของสถาบันมะเร็งแห่งชาติในรอบปีงบประมาณ พ.ศ. 2559 (ตั้งแต่ 1 ตุลาคม 2558 ถึง 30 กันยายน 2559) จัดทำขึ้นเพื่อเผยแพร่และเป็นข้อมูลอ้างอิง โดยหวังเป็นอย่างยิ่งว่าหน่วยงานที่เกี่ยวข้องและผู้สนใจจะสามารถนำไปใช้ประโยชน์ได้ต่อไป

สถาบันมะเร็งแห่งชาติ  
กรมการแพทย์ กระทรวงสาธารณสุข



- ความหมายตราสัญลักษณ์ วิสัยทัศน์ พันธกิจ วัฒนธรรมองค์กร ค่านิยมร่วม
- คำนำ
- สารบัญ
- ยุทธศาสตร์สถาบันมะเร็งแห่งชาติ
- ตารางสรุปผลการปฏิบัติราชการตามคำรับรองการปฏิบัติราชการ ประจำปี พ.ศ.2559
- ประวัติสถาบันมะเร็งแห่งชาติ
- โครงสร้างภายใน สถาบันมะเร็งแห่งชาติ
- ทำเนียบผู้อำนวยการ
- คณะกรรมการบริหาร หน่วยบริการ สถาบันมะเร็งแห่งชาติ
- อัตรากำลังบุคลากรสถาบันมะเร็งแห่งชาติ
- งบประมาณรายได้ และรายจ่าย

## ผลการดำเนินงานตามยุทธศาสตร์

### ยุทธศาสตร์ที่ 1

### พัฒนาสถาบันมะเร็งแห่งชาติเป็นสถาบันเฉพาะทาง

### ที่มีความเป็นเลิศด้านโรคมะเร็ง (Center of Excellence/National Institute)

- 1.1 องค์ความรู้ด้านการแพทย์เฉพาะทางที่ผ่านการวิจัย พัฒนา ได้นำไปตีพิมพ์ เผยแพร่ ใช้ประโยชน์ หรือนำเสนอในที่ประชุมวิชาการ
  - 1.1.1 ผลงานวิชาการที่ตีพิมพ์ เผยแพร่
    - ผลงานที่ตีพิมพ์เผยแพร่ระดับชาติ
    - ผลงานที่ตีพิมพ์เผยแพร่ระดับนานาชาติ
  - 1.1.2 ผลงานวิชาการที่นำเสนอในการประชุมวิชาการ
    - ผลงานวิชาการที่นำเสนอในการประชุมวิชาการระดับชาติ
    - ผลงานวิชาการที่นำเสนอในการประชุมวิชาการระดับนานาชาติ
  - 1.1.3 ผลงานวิชาการ/นวัตกรรมที่ได้รับรางวัล
- 1.2 องค์ความรู้ด้านโรคมะเร็งที่ได้ศึกษา วิจัย และพัฒนาในปี พ.ศ.2559
- 1.3 องค์ความรู้และเทคโนโลยีทางการแพทย์เรื่องโรคมะเร็งที่ถ่ายทอดให้แก่บุคลากรภายนอก
- 1.4 ผลการดำเนินงานเพื่อสนับสนุนงานวิชาการ
  - 1.4.1 บุคลากรในหน่วยงานได้รับเชิญเป็นกรรมการในองค์กรวิชาชีพ
  - 1.4.2 บุคลากรได้รับเชิญไปเป็นวิทยากรเรื่องโรคมะเร็งให้แก่หน่วยงานภายนอกที่จัดโดยองค์กรวิชาชีพ
  - 1.4.3 บุคลากรภายนอกที่มาศึกษา/ดูงาน/ฝึกปฏิบัติงานในสถาบันมะเร็งแห่งชาติ
    - ระดับก่อนปริญญาตรี
    - ระดับหลังปริญญาตรี
  - 1.4.4 การสนับสนุนให้บุคลากรภายนอกมาเก็บข้อมูลเพื่อการทำวิจัยและวิทยานิพนธ์

**ยุทธศาสตร์ที่ 2**

พัฒนาศักยภาพด้านบริหารจัดการ ด้านบริการ ด้านวิชาการ  
ของเขตสุขภาพ และเครือข่ายโรคมะเร็งให้มีความเข้มแข็ง

2.1 โครงการ/กิจกรรมที่ดำเนินการเพื่อพัฒนาระบบบริการสุขภาพ (Service Plan)

**ยุทธศาสตร์ที่ 3**

ส่งเสริมและสนับสนุนการดำเนินการแก้ไขปัญหาด้านโรคมะเร็ง

3.1 โครงการ/กิจกรรมที่ส่งเสริมและสนับสนุนการแก้ไขปัญหาสุขภาพ  
ของประชาชนในพื้นที่

**ยุทธศาสตร์ที่ 4**

สร้างความร่วมมือทางวิชาการและบริการด้านโรคมะเร็ง  
ร่วมกับประชาคมอาเซียนและสุขภาพโลก

4.1 โครงการ/กิจกรรมที่ดำเนินการเพื่อสนับสนุนการพัฒนาสถาบันมะเร็งแห่งชาติ  
สู่ประชาคมอาเซียน

**ยุทธศาสตร์ที่ 5**

พัฒนาระบบบริหารจัดการด้านโรคมะเร็ง

5.1 โครงการ/ผลงาน/กิจกรรมสำคัญของหน่วยงานที่ดำเนินการเพื่อสนับสนุนพัฒนาระบบบริหารจัดการ

5.2 การพัฒนาบุคลากร

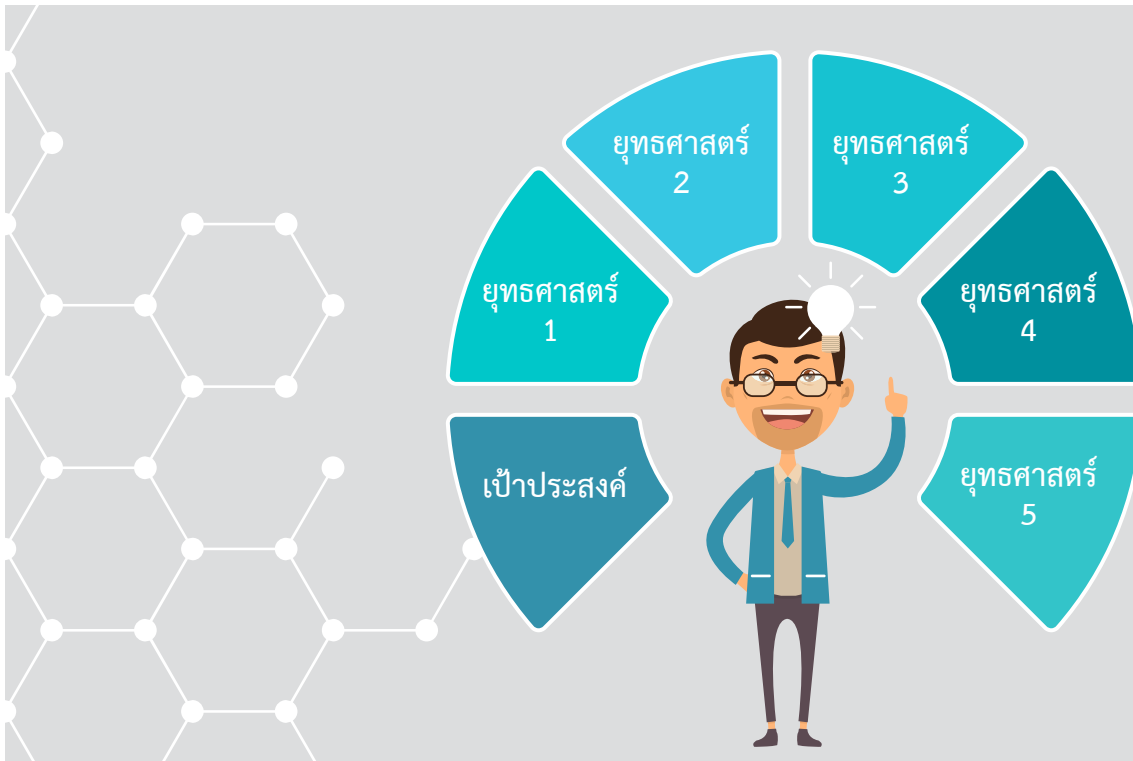
5.2.1 การส่งบุคลากรเข้าร่วมประชุม/อบรม/สัมมนา/ดูงาน/ฝึกปฏิบัติงานในประเทศ

5.2.2 การส่งบุคลากรเข้าร่วมประชุม/อบรม/สัมมนา/ดูงาน ณ ต่างประเทศ

5.2.3 การส่งบุคลากรศึกษาต่อ

ผลงานด้านบริการบำบัดรักษาและอื่นๆ  
ผลงานด้านบริการชุมชนและการออกหน่วย  
ภาพกิจกรรมสำคัญ ประจำปี 2559





## ยุทธศาสตร์สถาบันมะเร็งแห่งชาติ

### เป้าประสงค์

1. สถาบันมะเร็งแห่งชาติมีความเป็นเลิศทางวิชาการ สามารถแก้ไขปัญหาด้านโรคมะเร็งของประเทศ
2. เขตสุขภาพและเครือข่ายโรคมะเร็งมีคุณภาพมาตรฐานทั้งด้านบริหารจัดการ ด้านวิชาการและด้านบริการ
3. ประชาชนที่มีปัญหาด้านโรคมะเร็งได้รับการแก้ไข
4. สถาบันมะเร็งแห่งชาติมีความร่วมมือด้านวิชาการ และบริการทางการแพทย์ กับประชาคมอาเซียน และสุขภาพโลก
5. ระบบบริหารจัดการด้านโรคมะเร็งมีคุณภาพและมาตรฐาน

**ยุทธศาสตร์ที่ 1 :** พัฒนาสถาบันมะเร็งแห่งชาติเป็นสถาบันเฉพาะทางที่มีความเป็นเลิศด้านโรคมะเร็ง (Center of Excellence/National Institute)

**ยุทธศาสตร์ที่ 2 :** พัฒนาศักยภาพด้านบริหารจัดการ ด้านบริการ ด้านวิชาการของเขตสุขภาพและเครือข่ายโรคมะเร็งให้มีความเข้มแข็ง

**ยุทธศาสตร์ที่ 3 :** ส่งเสริมและสนับสนุนการดำเนินการแก้ไขปัญหาด้านโรคมะเร็ง

**ยุทธศาสตร์ที่ 4 :** สร้างความร่วมมือทางวิชาการและบริการด้านโรคมะเร็งร่วมกับประชาคมอาเซียนและสุขภาพโลก

**ยุทธศาสตร์ที่ 5 :** พัฒนาระบบบริหารจัดการด้านโรคมะเร็ง

ตารางสรุปผลการปฏิบัติราชการตามคำรับรองการปฏิบัติราชการ ประจำปีงบประมาณ พ.ศ. 2559

สถาบันมะเร็งแห่งชาติ กรมการแพทย์ กระทรวงสาธารณสุข

(.....) รอบ 6 เดือน

(✓) รอบ 12 เดือน

ตัวชี้วัดผลการปฏิบัติราชการ	เป้าหมาย	น้ำหนัก (ร้อยละ)	เกณฑ์การให้คะแนน					ผลการดำเนินงาน		
			1	2	3	4	5	ผลการ ดำเนินงาน	ค่าคะแนนที่ได้	คะแนน ถ่วงน้ำหนัก
มิติที่ 1 มิติด้านประสิทธิผลตามแผนปฏิบัติราชการ (น้ำหนัก : ร้อยละ 50)										
1.1 ระดับความสำเร็จในการจัดทำข้อเสนอแนะเชิงนโยบาย (Policy Advocacy)	4	10	1	2	3	4	5	5	5	0.5000
1.2 ระดับความสำเร็จของการตอบสนองความต้องการด้านวิชาการ (Technical support) ต่อเครือข่ายเขตสุขภาพ	4	8	1	2	3	4	5	5	5	0.4000
1.3 ทิศทางงานวิจัย ความก้าวหน้า และผลกระทบงานวิจัยของหน่วยงาน	5.6 - 7.10	8	≤2.30	2.40-3.90	4.00-5.50	5.60-7.10	7.20-8.00	7.10	4	0.3200
1.4 ระดับความสำเร็จในการดำเนินการประเมินเทคโนโลยีทางการแพทย์	4	8	1	2	3	4	5	5	5	0.4000
1.5 ระดับความสำเร็จในการจัดทำโครงการกรมการแพทย์สู่อาเซียน	4	8	1	2	3	4	5	5	5	0.4000
1.6 ระดับความสำเร็จในการพัฒนาตามขั้นตอนของการรับรองคุณภาพโรงพยาบาล (Hospital Accreditation)	ผ่าน	8	ไม่ผ่าน	-	-	-	ผ่าน	ผ่าน	5	0.4000
มิติที่ 2 มิติด้านคุณภาพการให้บริการ (น้ำหนัก : ร้อยละ 13)										
2.1 ระดับความสำเร็จของการจัดทำคู่มือการให้บริการ	4	5	1	2	3	4	5	5	5	0.2500
2.2 ระดับความสำเร็จของการป้องกันและปราบปรามการทุจริต และประพฤติมิชอบ และการคุ้มครองจริยธรรม	4	5	1	2	3	4	5	5	5	0.2500
2.3 ระดับความสำเร็จของการเปิดเผยข้อมูลข่าวสาร	4	3	1	2	3	4	5	5	5	0.1500
มิติที่ 3 มิติด้านประสิทธิภาพของการปฏิบัติราชการ (น้ำหนัก : ร้อยละ 12)										
3.1 ร้อยละความสำเร็จของการเบิกจ่ายเงินงบประมาณ										
3.1.1 ร้อยละความสำเร็จของการเบิกจ่ายเงินงบประมาณรายจ่ายลงทุน สิ้นไตรมาสที่ 4	87	(1)	79	81	83	85	87	99.67	5	0.0500
3.1.2 ร้อยละความสำเร็จของการเบิกจ่ายงบประมาณรายจ่ายภาพรวม สิ้นไตรมาสที่ 4	96	(1)	88	90	92	94	96	99.28	5	0.0500
3.2 ร้อยละของความสำเร็จของการเบิกจ่ายงบโครงการวิจัย	98	1	60	70	80	90	98	99.99	5	0.0500
3.3 ร้อยละความสำเร็จของการเบิกจ่ายงบโครงการฝึกอบรม ประชุมสัมมนา (ไตรมาส 4)	98	1	90	92	94	96	98	94.87	5	0.0500

ตัวชี้วัดผลการปฏิบัติราชการ	เป้าหมาย	น้ำหนัก (ร้อยละ)	เกณฑ์การให้คะแนน					ผลการดำเนินงาน		
			1	2	3	4	5	ผลการดำเนินงาน	ค่าคะแนนที่ได้	คะแนนถ่วงน้ำหนัก
3.4 ระดับความสำเร็จของการจัดทำต้นทุนต่อหน่วยผลผลิตระดับหน่วยงาน	4	1	1	2	3	4	5	3	3	0.0300
3.5 ร้อยละความสำเร็จของการผ่านเกณฑ์การประเมินผลการปฏิบัติงานด้านบัญชีระดับหน่วยงาน ตามที่กรมบัญชีกลางกำหนด		1								
กรณีที่ 1 ร้อยละความสำเร็จของการผ่านเกณฑ์การประเมินผลการปฏิบัติงานด้านบัญชีระดับหน่วยงาน ตามที่กรมบัญชีกลางกำหนด ครึ่งปีแรก	100%	(0.5)	20%	40%	60%	80%	100%	99%	4	0.0200
กรณีที่ 2 ร้อยละความสำเร็จของการผ่านเกณฑ์การประเมินผลการปฏิบัติงานด้านบัญชี ระดับหน่วยงานตามที่กรมบัญชีกลางกำหนด ครึ่งปีหลัง	100%	(0.5)	20%	40%	60%	80%	100%	99%	4	0.0200
3.6 ระดับความสำเร็จของการลงบัญชีสินทรัพย์ในระบบ GFMS ให้ถูกต้องและครบถ้วน	สำเร็จ	1	ไม่สำเร็จ	-	-	-	สำเร็จ	สำเร็จ	5	0.0500
3.7 ระดับความสำเร็จของการก่อกำหนดผู้กักพันรายจ่ายลงทุน	สำเร็จ	1	ไม่สำเร็จ	-	-	-	สำเร็จ	สำเร็จ	5	0.0500
3.8 ระดับความสำเร็จของการดำเนินการตามมาตรการประหยัดพลังงานของหน่วยงาน	3	1	1	2	3	4	5	3.575	3.575	0.0357
3.9 การประหยัดน้ำ	3	3	1	2	3	4	5	5	5	0.1500
มิติที่ 4 มิติด้านการพัฒนาองค์กร (น้ำหนัก : ร้อยละ 25)										
4.1 ระดับความสำเร็จในการรายงานผลการดำเนินงานตามมาตรการนโยบายกำกับดูแลองค์กรที่ดี กรมการแพทย์ ปี พ.ศ. 2559	4	5	1	2	3	4	5	5	5	0.2500
4.2 ระดับความสำเร็จของการพัฒนาปรับปรุงสารสนเทศ		5								
4.2.1 ระดับความสำเร็จในการพัฒนาศูนย์ข้อมูล (Data Center)	4	(2.5)	1	2	3	4	5	5	5	0.1250
4.2.2 ระดับความสำเร็จในการจัดทำข้อมูลสนับสนุนศูนย์ปฏิบัติการระดับกรม (DOC)	4	(2.5)	1	2	3	4	5	5	5	0.1250
4.3 ระดับความสำเร็จของการพัฒนาระบบบริหารทรัพยากรบุคคล		5								
4.3.1 ร้อยละความพึงพอใจของบุคลากรที่มีต่อระบบการพัฒนาศูนย์ข้อมูลขององค์กร	80	(1.5)	60	65	70	75	80	90.76	5	0.0750
4.3.2 ระดับความสำเร็จของการดำเนินการประเมินผลการปฏิบัติราชการ	4	(1.5)	1	2	3	4	5	5	5	0.0750
4.3.3 ร้อยละความพึงพอใจของบุคลากรที่มีต่อองค์กร	80	(2)	60	65	70	75	80	92.73	5	0.1000

ตัวชี้วัดผลการปฏิบัติราชการ	เป้าหมาย	น้ำหนัก (ร้อยละ)	เกณฑ์การให้คะแนน					ผลการดำเนินงาน		
			1	2	3	4	5	ผลการดำเนินงาน	ค่าคะแนนที่ได้	คะแนนถ่วงน้ำหนัก
4.4 ระดับความสำเร็จในการพัฒนา สมรรถนะองค์กร	5	5	1	2	3	4	5	5	5	0.2500
4.5 ระดับความสำเร็จของการตรวจสอบ ภายใน		5								
4.5.1 ระดับความสำเร็จของการตรวจสอบ ภายใน	4	(2.5)	1	2	3	4	5	5	5	0.1250
4.5.2 ระดับความสำเร็จของการสอบทาน และประเมินผลการควบคุมภายใน	4	(2.5)	1	2	3	4	5	5	5	0.1250
				รวม						4.8757

รายงาน ณ วันที่ 18 เดือน ตุลาคม พ.ศ. 2559

ผู้รายงาน นายโชคชัย สุขเหลือ

ตำแหน่ง หัวหน้าฝ่ายแผนงานและประเมินผล

หน่วยงาน สถาบันมะเร็งแห่งชาติ

โทรศัพท์ 0 2202 6800 ต่อ 1523, 1524

## ประวัติ สถาบันมะเร็งแห่งชาติ (National Cancer Institute) กรมการแพทย์ กระทรวงสาธารณสุข



พ.ศ. 2505 นายแพทย์สมชาย สมบูรณ์เจริญ ได้เสนอโครงการจัดตั้งสถานตรวจมะเร็งระยะเริ่มแรกขึ้นที่โรงพยาบาลหญิง (โรงพยาบาลราชวิถี)

คณะรัฐมนตรีอนุมัติเสนอจัดตั้งสถาบันมะเร็งแห่งชาติ โดยเห็นว่า “งานป้องกันและควบคุมโรคมะเร็ง” เป็นหน้าที่ของกระทรวงสาธารณสุข และเมื่อวันที่ 28 ธันวาคม 2508 คณะรัฐมนตรีมีมติอนุมัติให้กระทรวงสาธารณสุขดำเนินการจัดตั้งสถาบันมะเร็งแห่งชาติ โดยให้มีสำนักงานไว้ในสำนักงานปลัดกระทรวงสาธารณสุข เริ่มโครงการในปี พ.ศ. 2509 และให้สภาพัฒนาเศรษฐกิจและสังคมแห่งชาติ จัดโครงการดำเนินการไว้ในแผนพัฒนาเศรษฐกิจและสังคมแห่งชาติ ฉบับที่ 2 (พ.ศ. 2510–2514) โดยมีวัตถุประสงค์ของโครงการฯ ดังนี้

1. เป็นศูนย์รวบรวมและเผยแพร่สถิติข้อมูลต่าง ๆ ซึ่งเกี่ยวกับมะเร็งในประเทศไทยและเพื่อติดต่อแลกเปลี่ยนประสบการณ์ ความคิดเห็นกับสถาบันมะเร็งในต่างประเทศ
2. เป็นศูนย์ตรวจมะเร็งระยะเริ่มแรกของร่างกายทุกระบบ
3. เป็นศูนย์วิจัยวิจัย บำบัดและวิจัยเกี่ยวกับมะเร็ง
4. เป็นศูนย์ประสานงานและร่วมมือกับสถานที่ที่มีการตรวจวินิจฉัย และบำบัดรักษาโรคมะเร็งภายในประเทศ รวมทั้งติดต่อแลกเปลี่ยนประสบการณ์และความคิดเห็นกับสถาบันมะเร็งในต่างประเทศ นำวิธีการรักษาที่ทันสมัยมาใช้
5. เป็นศูนย์อบรมเรื่องมะเร็งให้แก่ แพทย์ พยาบาล นักศึกษาแพทย์ และนักวิทยาศาสตร์
6. ให้การศึกษาแก่ประชาชนในเรื่องที่เป็นประโยชน์ของการตรวจค้นหาโรคมะเร็งระยะเริ่มแรกและการบำบัดรักษาที่ถูกต้อง



21 กันยายน 2511 ฯพณฯ จอมพลถนอม กิตติขจร ได้ให้เกียรติมาวางศิลาฤกษ์ อาคารหลังแรก ณ บริเวณถนนพระรามหก ใกล้โรงพยาบาลรามาธิบดี

10 ธันวาคม 2511 พระบาทสมเด็จพระเจ้าอยู่หัว ได้ทรงพระกรุณาเสด็จมาทรงกระทำพิธีเปิดอาคารหลังแรก และพระราชทานนามว่า **“อาคารดำรงนिरาดูร”** หมายความว่า ปราศจากความเศร้าโศก อาดูรตลอดไป และ ณ โอกาสที่สำคัญยิ่ง ฯพณฯ คุณพระบาราศนราดูล ได้กราบบังคมทูลพระกรุณา ขอบรมราชานุญาติพระราชทานถือนเอาวันที่ 10 ธันวาคม ของทุกปี เป็นวันต่อต้านโรคมะเร็งแห่งชาติ



พ.ศ. 2513 นายแพทย์สมชาย สมบูรณ์เจริญ ผู้อำนวยการสถาบันมะเร็งแห่งชาติคนแรก ได้มีความคิดริเริ่มให้จัดตั้งโครงการบ้านพักผู้ป่วยโรคมะเร็ง ด้วยเหตุผลที่ว่า ประชาชนป่วยด้วยโรคมะเร็งมากขึ้น การรักษาโรคมะเร็งต้องใช้เวลาและต่อเนื่อง บางรายอาจใช้เวลาเป็นเดือนหรือเป็นปี ซึ่งทำความลำบากให้ผู้ป่วยและครอบครัวเป็นอย่างมากในการเดินทางมารับการรักษา เพราะเตียงของสถานพยาบาลมีจำนวนจำกัด ดังนั้น เพื่อให้ผู้ป่วยได้มีที่พัก ได้รับการรักษาอย่างต่อเนื่อง จึงได้เสนอขอที่จากกรมธนารักษ์ เพื่อจัดสร้างบ้านพักผู้ป่วยและสถาบันวิจัยพื้นฐาน



10 พฤศจิกายน พ.ศ. 2514 ฯพณฯ จอมพลถนอม กิตติขจร ปฏิรูปการปกครองแผ่นดิน ได้มีการแบ่งส่วนราชการใหม่ กระทรวงสาธารณสุข ให้สถาบันมะเร็งแห่งชาติมาสังกัดกรมการแพทย์

พ.ศ. 2516 กรมธนารักษ์ กระทรวงการคลัง ได้จัดหาที่ดินราชพัสดุ ขนาดเนื้อที่ 100 ไร่ บริเวณคลอง 11 อำเภอธัญบุรี เพื่อสร้างบ้านพักผู้ป่วยโรคมะเร็งและสถาบันวิจัยพื้นฐานตามที่สถาบันมะเร็งแห่งชาติเสนอขอ

พ.ศ. 2523 สถาบันมะเร็งแห่งชาติเสนอโครงการจัดตั้งศูนย์ป้องกันและควบคุมโรคมะเร็งในภูมิภาค 8 แห่ง

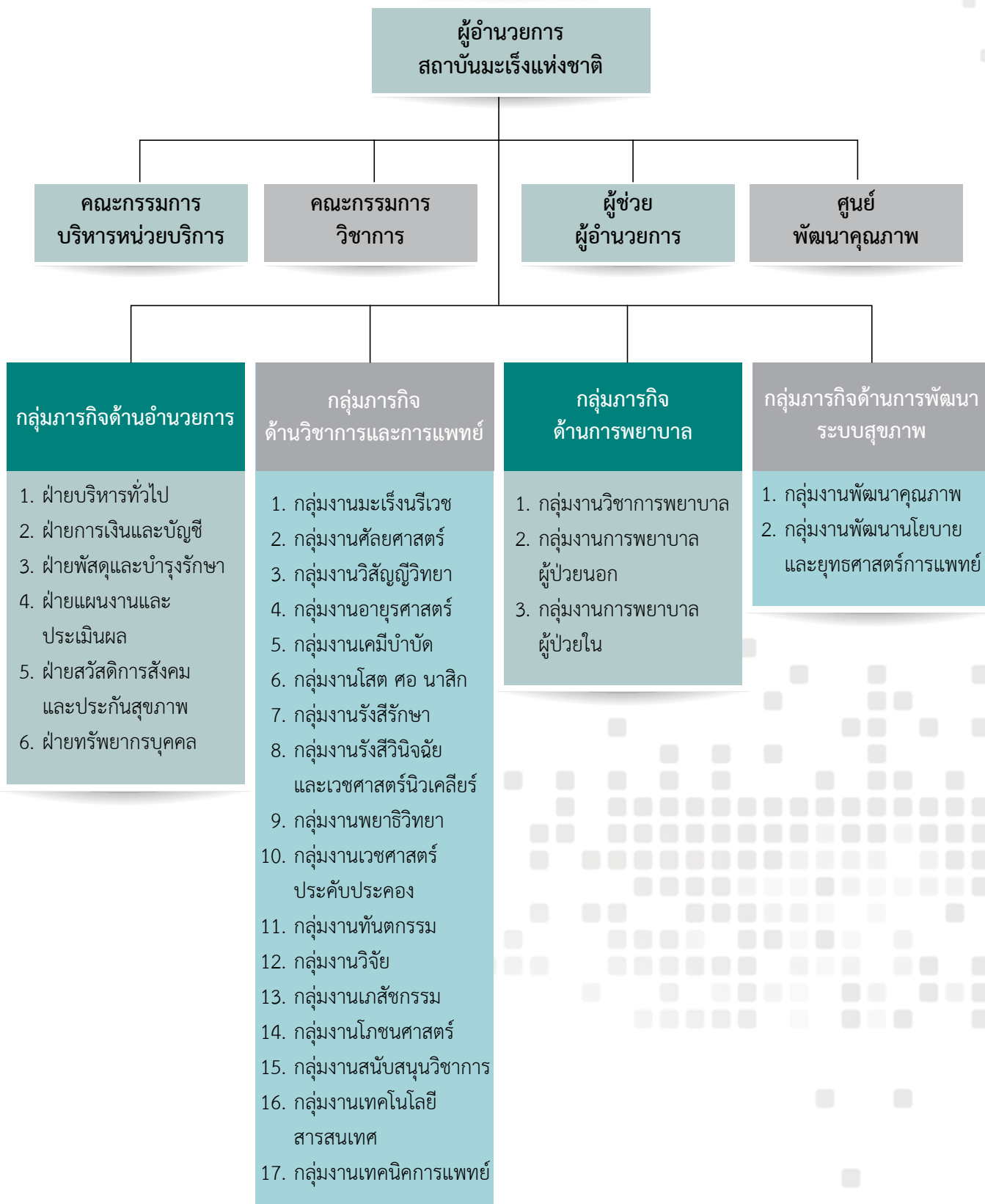
พ.ศ. 2529 กระทรวงสาธารณสุข อนุญาตให้สถาบันมะเร็งแห่งชาติดำเนินการจัดตั้งโครงการบ้านพักผู้ป่วยโรคมะเร็งธัญบุรี และได้เริ่มดำเนินการก่อสร้างตึกผู้ป่วยตั้งแต่ปี พ.ศ. 2530 และได้เปลี่ยนชื่อเป็น “สถานรับผู้ป่วยโรคมะเร็ง ธัญบุรี” มีฐานะเป็นฝ่ายหนึ่งของสถาบันมะเร็งแห่งชาติ

พ.ศ. 2532 (วันที่ 25 กรกฎาคม 2532) คณะรัฐมนตรีได้มีมติอนุมัติโครงการจัดตั้งศูนย์ป้องกันและควบคุมโรคมะเร็งในส่วนภูมิภาค จำนวน 6 แห่ง ทั่วประเทศไทย ได้แก่ จังหวัดลพบุรี ชลบุรี อุบลราชธานี ลำปาง สุราษฎร์ธานีและอุดรธานี เพื่อขยายขอบเขตของงานการป้องกันและควบคุมโรคมะเร็งไปสู่ภูมิภาค เพื่อให้ประชาชนได้รับบริการตรวจวินิจฉัยและบำบัดรักษาโรคมะเร็งตั้งแต่วะเริ่มแรก

ปี พ.ศ. 2536 กระทรวงสาธารณสุข ได้มีการปรับปรุงโครงสร้างการบริหารงานส่วนราชการต่างๆ โดยเฉพาะด้านบุคลากรสาธารณสุขสาขาต่างๆ ให้รวมอยู่ในความรับผิดชอบของหน่วยงานเดียวกัน คือ สถาบันพัฒนากำลังคนด้านสาธารณสุข สังกัดสำนักงานปลัดกระทรวงสาธารณสุข จึงได้มีการโอนหลักสูตรต่างๆ ที่อยู่ในความรับผิดชอบของกรมการแพทย์ และกรมวิทยาศาสตร์การแพทย์ ให้อยู่ในความรับผิดชอบของวิทยาลัยเทคโนโลยีทางการแพทย์และสาธารณสุข สถาบันพัฒนากำลังคนด้านสาธารณสุข ดังนั้น โรงเรียนเซลล์วิทยา, โรงเรียนเวชสถิติ และโรงเรียนรังสีการแพทย์ ซึ่งอยู่ในความรับผิดชอบของสถาบันมะเร็งแห่งชาติ กรมการแพทย์ จึงได้โอนไปอยู่ในความรับผิดชอบของวิทยาลัยเทคโนโลยีทางการแพทย์และสาธารณสุข



## โครงสร้างภายในสถาบันมะเร็งแห่งชาติ



ทำเนียบผู้อำนวยการ



สถาบันมะเร็งแห่งชาติ

# ทำเนียบผู้อำนวยการ สถาบันมะเร็งแห่งชาติ




**01** นพ.สมชาย สมบูรณ์เจริญ  
12 ม.ค. 2513 - 31 ต.ค. 2529



**02** เรือโท นพ.พิสิษฐ์ พันธุมจินดา  
1 พ.ย. 2529 - 31 ก.ค. 2533

**03** ร.ท.นพ.สิริศักดิ์ ภูมิพัฒน์  
12 ส.ค. 2533 - 30 ก.ย. 2537



**04** นพ.กิติ จินดาวิจักษณ์  
1 ต.ค. 2537 - 30 ก.ย. 2540

**05** ดร.นพ.สมยศ ตีระศมี  
1 ต.ค. 2540 - 30 ก.ย. 2544




**06** พันตรี นพ.ชล กาญจนบัตร  
19 ก.พ. 2545 - 7 มี.ค. 2546

**07** นพ.ธีรวุฒิ กุทะเปรมะ  
8 มี.ค. 2546 - 30 ก.ย. 2556

**08** นพ.วีรวุฒิ อิ่มสำราญ  
17 ต.ค. 2556 - ปัจจุบัน

# คณะกรรมการบริหารหน่วยบริการ สถาบันมะเร็งแห่งชาติ



- 01** นายวีระวุฒิ อิ่มสำราญ  
ประธานกรรมการ
- 02** นายอาคม ชัยวีระวัฒน์  
กรรมการ
- 03** นางสมจิตร ประภากร  
กรรมการ
- 04** นายสมศักดิ์ วงศ์านราธิบดี  
กรรมการ
- 05** นางสาวศุภสิพร แสงกระจ่าง  
กรรมการ
- 06** นางศรารรณ บุญสิทธิ์  
กรรมการ
- 07** นายภูวศิษฐ์ วรราชูเรืองวุฒิ  
กรรมการ
- 08** นางรัตนา เพ็ญทรัพย์  
กรรมการ
- 09** นางสาววราธรัตน์ กันอรุณภูวสิฐ  
กรรมการ
- 10** นายโชคชัย สุขเหลือง  
กรรมการ
- 11** นางศิริพรรณ พิษากาพ  
กรรมการและเลขานุการ
- 12** นางสาวสมพร ปัญญาประทีป  
ผู้ช่วยเลขานุการ

## กลุ่มภารกิจ ด้านอำนวยการ สถาบันมะเร็งแห่งชาติ



- 01 นายสมศักดิ์ วงศานราธิบ รองผู้อำนวยการด้านอำนวยการ
- 02 นางศิริพรรณ พิษากาพ หัวหน้าฝ่ายบริหารทั่วไป
- 03 นางสาววราธรัตน์ กันอรุณภูวสิฐ หัวหน้าฝ่ายการเงินและบัญชี
- 04 นางรัตนา เพ็ญทรพิชัย หัวหน้าฝ่ายพัสดุและบำรุงรักษา
- 05 นายโชคชัย สุขเหลืออง หัวหน้าฝ่ายแผนงานและประเมินผล
- 06 นางสาวสิริลักษณ์ ชูทวด หัวหน้าฝ่ายสวัสดิการสังคม และประกันสุขภาพ
- 07 นางสาวพภาภมร จันทร์สุพรรณประภา หัวหน้าฝ่ายทรัพยากรบุคคล

## กลุ่มภารกิจ ด้านวิชาการและการแพทย์ สถาบันมะเร็งแห่งชาติ



- 01 นพ.อาคม ชัยวีระวัฒน์ รองผู้อำนวยการด้านการแพทย์
- 02 นพ.ปิยะวัฒน์ เลาวทูตานนท์ หัวหน้ากลุ่มงานมะเร็งนรีเวช
- 03 นพ.ระวีศักดิ์ จันทร์วาสน์ หัวหน้ากลุ่มงานศัลยศาสตร์
- 04 พญ.อรชร เอี่ยมอารีรัตน์ หัวหน้ากลุ่มงานวิสัญญีวิทยา
- 05 พญ.กนกพร ใจสถาพร หัวหน้ากลุ่มงานอายุรศาสตร์
- 06 เรือเอก นพ.อารยะ อุดมพันธุ์ หัวหน้ากลุ่มงานเคมีบำบัด
- 07 พญ.สมจินต์ จินดาวิจักษ์ หัวหน้ากลุ่มงานโสต ศอ นาสิก
- 08 นพ.ภูวศิษฐ์ วราธิฐเรืองวุฒิ หัวหน้ากลุ่มงานรังสีรักษา
- 09 นพ.ประติรพ ปุณโณภก หัวหน้ากลุ่มงานรังสีวินิจฉัยและเวชศาสตร์นิวเคลียร์
- 10 นพ.อนันต์ กรลักษณ์ หัวหน้ากลุ่มงานพยาธิวิทยา
- 11 พญ.ฉันทนา ทมอกเจริญพงษ์ หัวหน้ากลุ่มงานเวชศาสตร์ประกันประคอง
- 12 ทพญ.กัทลี กิติประสาร หัวหน้ากลุ่มงานทันตกรรม
- 13 นางสาววรัญญา ครองแก้ว หัวหน้ากลุ่มงานเภสัชกรรม
- 14 นางอารีย์ ประสิทธิ์พงษ์ หัวหน้ากลุ่มงานเทคนิคการแพทย์
- 15 พญ.ณัชชา พิภพไชยสิทธิ์ หัวหน้ากลุ่มงานโขนศาสตร์
- 16 เรืออากาศเอก นพ.สมชาย ณะสิทธิ์ชัย หัวหน้ากลุ่มงานวิจัย
- 17 นพ.อาคม ชัยวีระวัฒน์ หัวหน้ากลุ่มงานเทคโนโลยีสารสนเทศ
- 18 นพ.วิญญู ปานจันทร์ หัวหน้ากลุ่มงานสนับสนุนวิชาการ

## กลุ่มภารกิจด้านการพยาบาล สถาบันมะเร็งแห่งชาติ



**01** นางสมจิตร ประภากร  
รองผู้อำนวยการด้านการพยาบาล

**02** นางสมจิตร ประภากร  
หัวหน้ากลุ่มงานวิชาการพยาบาล

**03** นางสาวอสิสา ช่วงอรุณ  
หัวหน้ากลุ่มงานการพยาบาลผู้ป่วยนอก

**04** นางพิชรี เจริญพร  
หัวหน้ากลุ่มงานการพยาบาลผู้ป่วยใน

## กลุ่มภารกิจด้านการพัฒนาระบบสุขภาพ สถาบันมะเร็งแห่งชาติ



**01** **ดร.ศุภิพร แสงกระจ่าง**  
รองผู้อำนวยการ  
ด้านการพัฒนาระบบสุขภาพ

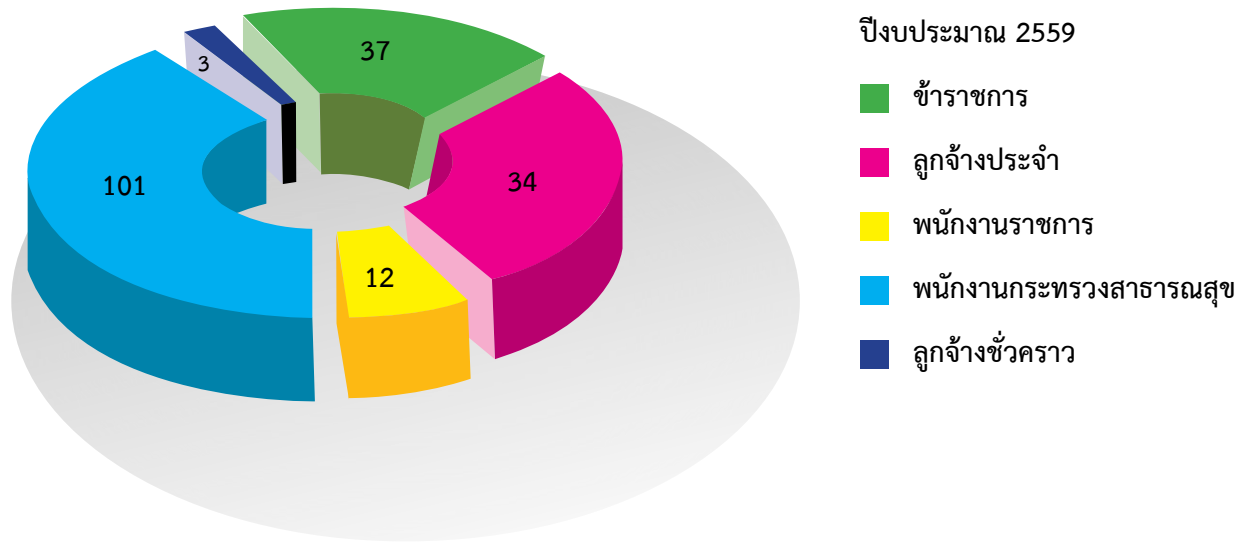
**02** **พญ.สมจินต์ จินดาวิจักชณ์**  
หัวหน้ากลุ่มงานพัฒนาคุณภาพ

**03** **ดร.ศุภิพร แสงกระจ่าง**  
หัวหน้ากลุ่มงานพัฒนานโยบาย  
และยุทธศาสตร์การแพทย์

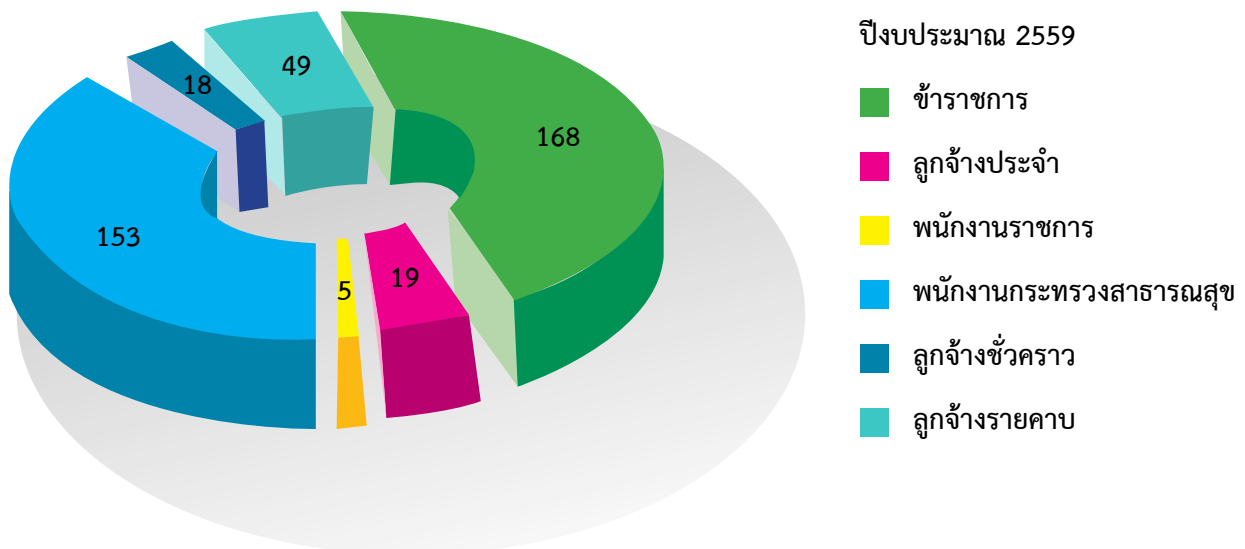


## ส่วนที่ 1 อัตรากำลังบุคลากรสถาบันมะเร็งแห่งชาติ

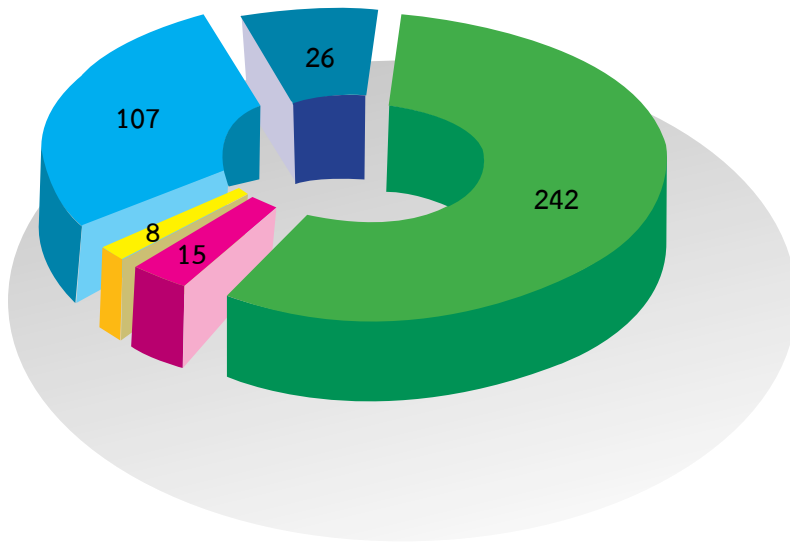
### 1. กลุ่มภารกิจด้านอำนวยการ 187 คน



### 2. กลุ่มภารกิจด้านวิชาการและการแพทย์ 412 คน



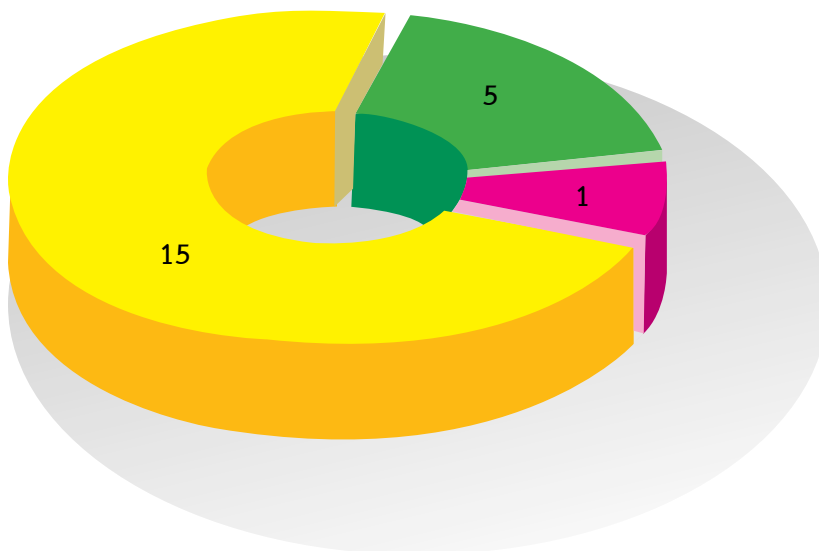
3. กลุ่มภารกิจด้านการพยาบาล 398 คน



ปีงบประมาณ 2559

- ข้าราชการ
- ลูกจ้างประจำ
- พนักงานราชการ
- พนักงานกระทรวงสาธารณสุข
- ลูกจ้างรายคาบ

4. กลุ่มภารกิจด้านการพัฒนาระบบสุขภาพ 21 คน



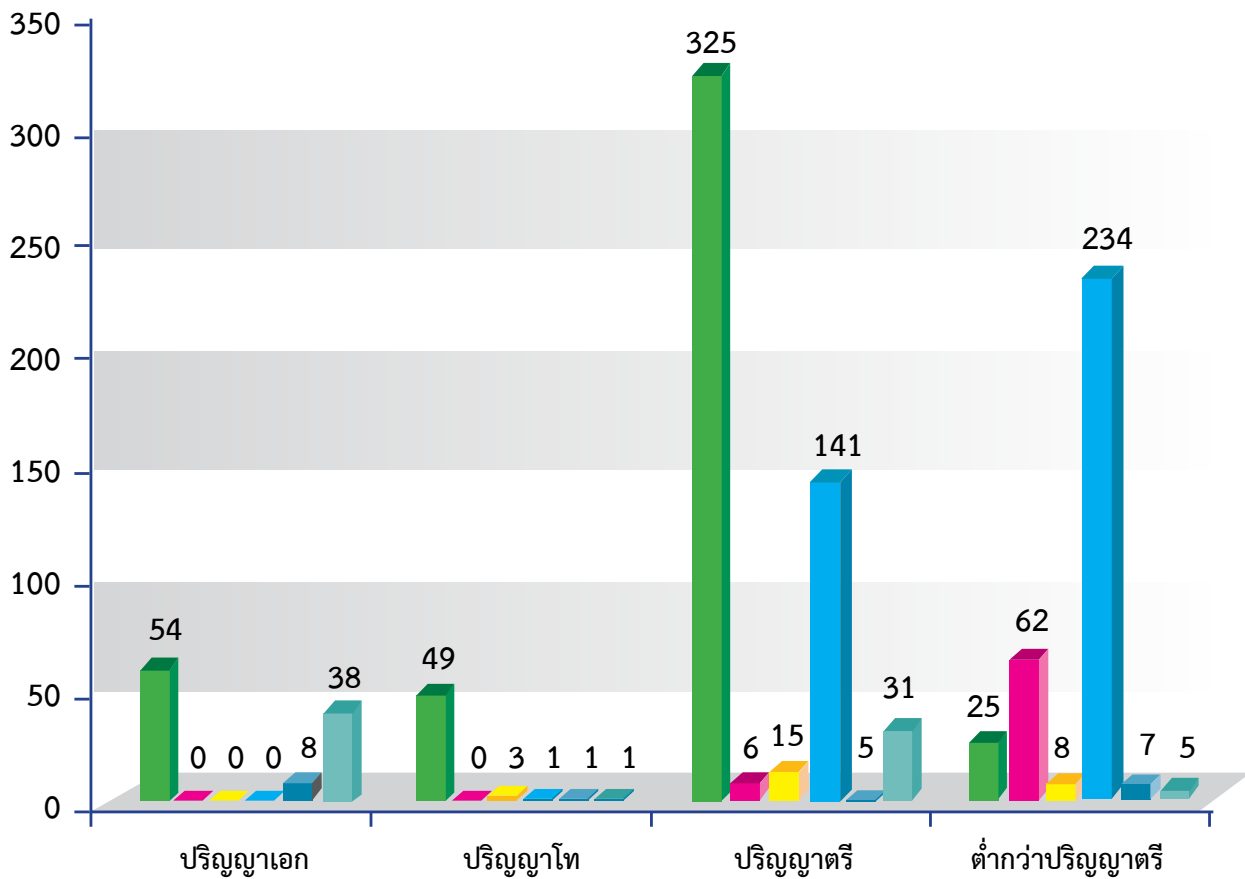
ปีงบประมาณ 2559

- ข้าราชการ
- พนักงานราชการ
- พนักงานกระทรวงสาธารณสุข

อัตรากำลังบุคลากร ณ วันที่ 30 กันยายน 2559 จำแนกตามวุฒิการศึกษา

ปีงบประมาณ 2559

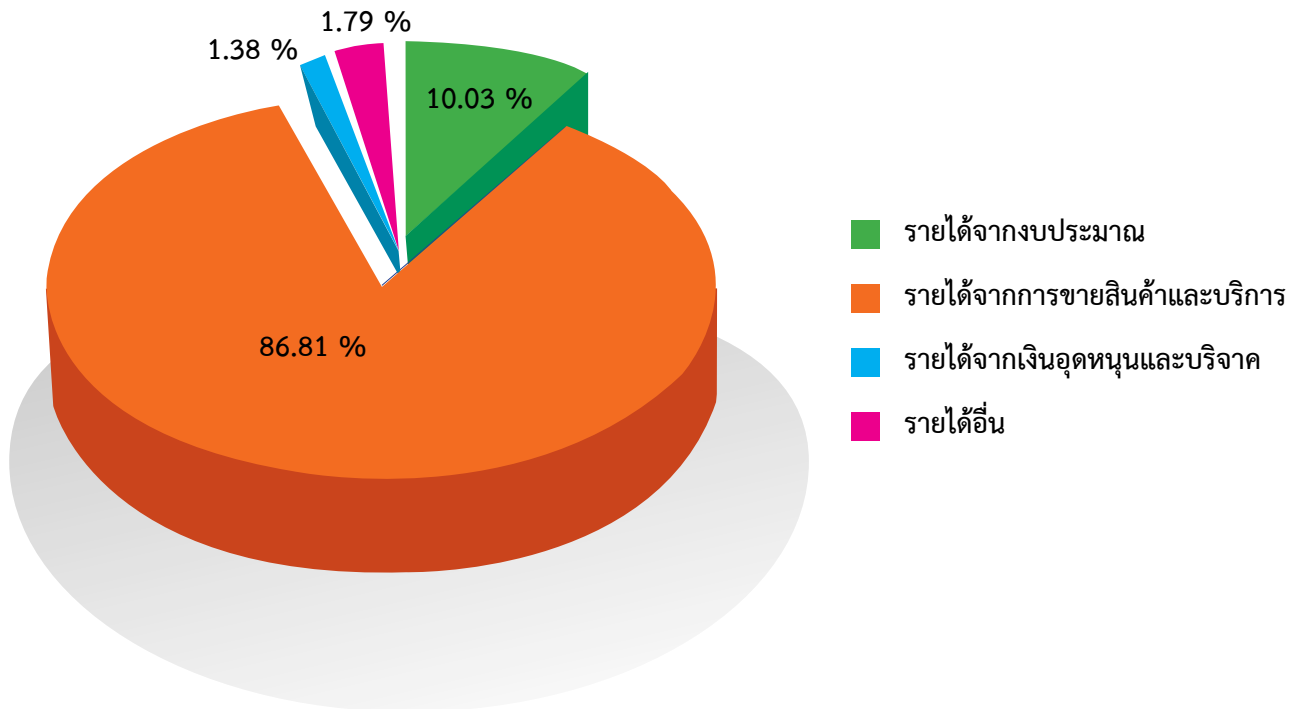
- ข้าราชการ
- ลูกจ้างประจำ
- พนักงานราชการ
- พนักงานกระทรวงสาธารณสุข
- ลูกจ้างชั่วคราว
- ลูกจ้างรายคาบ



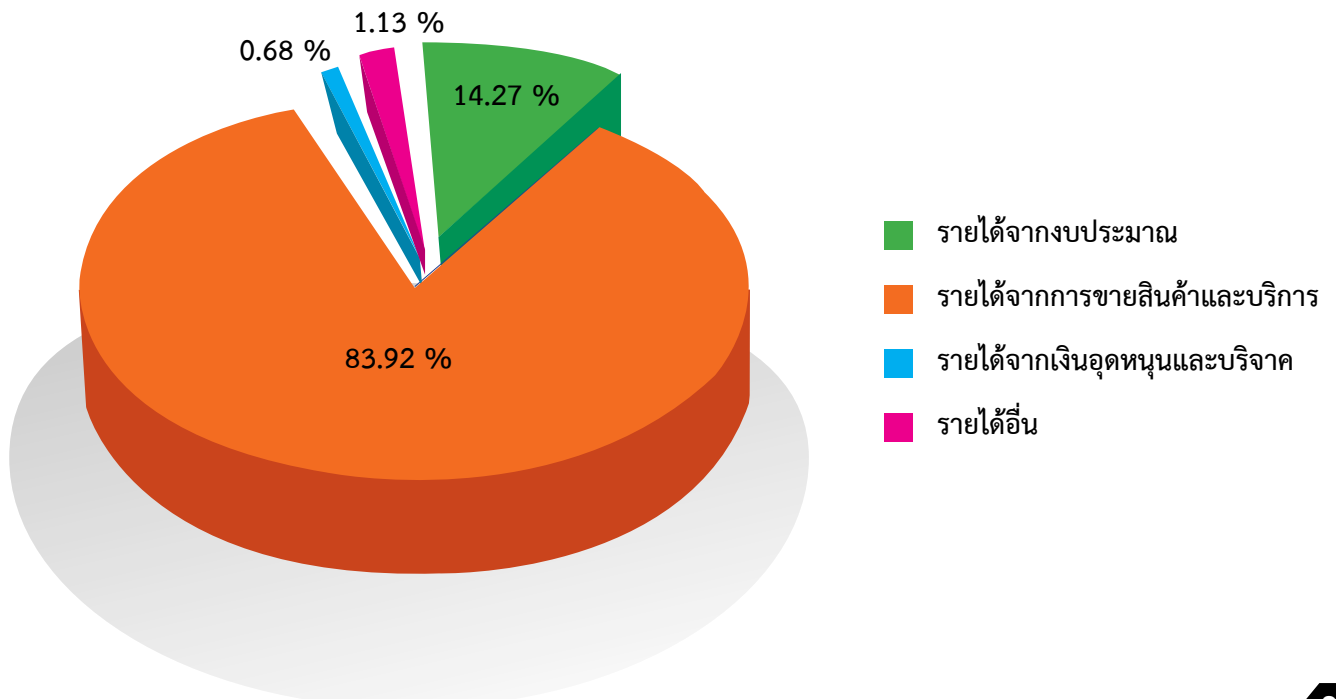
## ส่วนที่ 2 งบประมาณรายได้ และรายจ่าย

### 1. งบประมาณรายได้ ปี 2558 จำแนกตามประเภทของรายได้

งบประมาณรายได้ ปี 2558

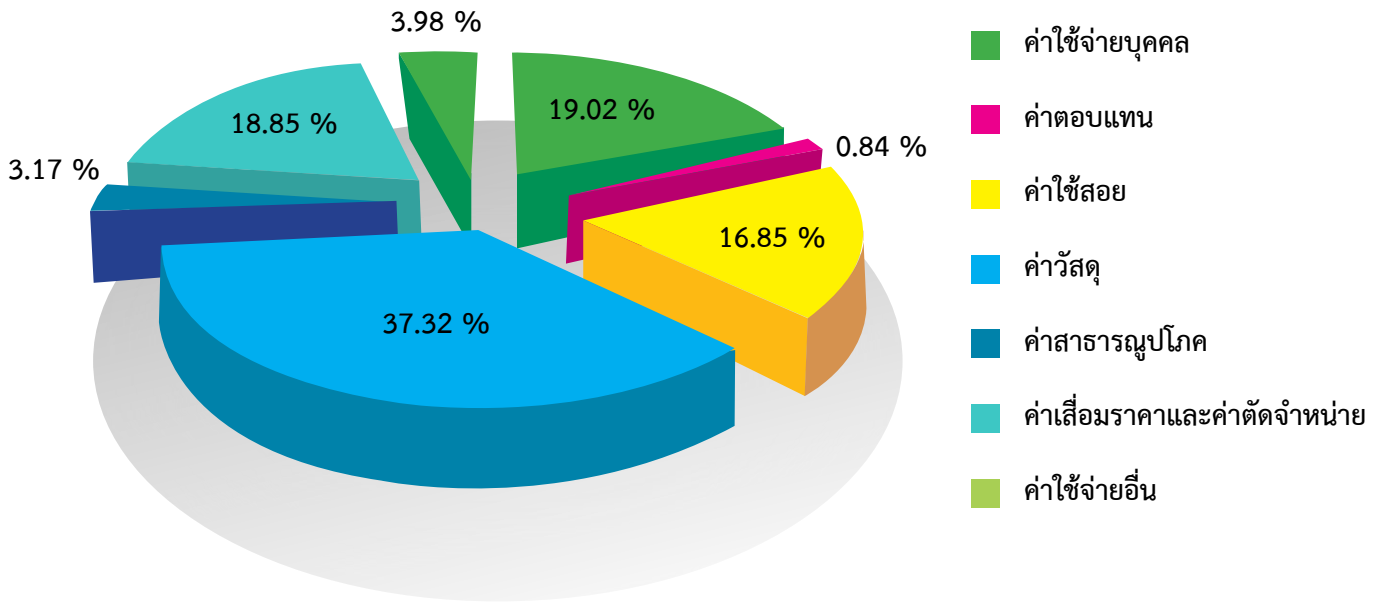


งบประมาณรายได้ ปี 2559

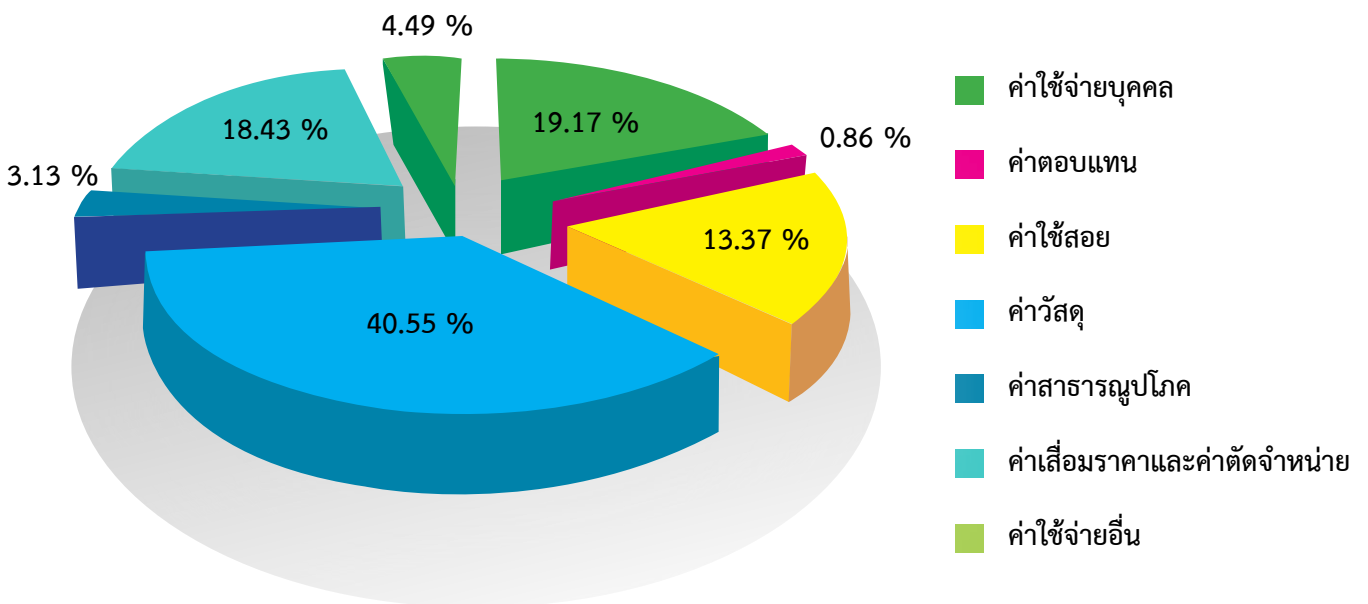


## 2. งบประมาณรายจ่าย จำแนกตามประเภทรายจ่าย

งบประมาณรายจ่าย ปี 2558



งบประมาณรายจ่าย ปี 2559





ผลการดำเนินงาน



ตาม ยุทธศาสตร์

**ยุทธศาสตร์ที่ 1 :** พัฒนาสถาบันมะเร็งแห่งชาติเป็นสถาบันเฉพาะทางที่มีความเป็นเลิศด้านโรคมะเร็ง (Center of Excellence/National Institute)

**1.1 องค์ความรู้ด้านการแพทย์เฉพาะทางที่ผ่านการวิจัยพัฒนา ได้นำไปตีพิมพ์เผยแพร่ ใช้ประโยชน์หรือนำเสนอในที่ประชุมวิชาการ**

**1.1.1 ผลงานที่ตีพิมพ์เผยแพร่ระดับชาติ**

ลำดับ	ชื่อผลงาน	หน่วยงาน/เจ้าของผลงาน	แหล่งที่ตีพิมพ์/เผยแพร่
1	บทความเรื่องโรคมะเร็ง	นพ. วีรวุฒิ อิมสาราญ	นิตยสารนิว 108
2	คอลัมน์ รู้ทันมะเร็ง	นพ. วีรวุฒิ อิมสาราญ	หนังสือพิมพ์ คม ชัด ลึก คอลัมน์สุขภาพ ทุกวันศุกร์
3	หนังสือสถิติการเกิดโรคมะเร็งระดับประชากร Cancer in Thailand Vol, VIII, 2010 -2012	งานทะเบียนมะเร็ง กลุ่มงานเทคโนโลยี สารสนเทศ สถาบันมะเร็งแห่งชาติ	งานทะเบียนมะเร็ง กลุ่มงานเทคโนโลยีฯ สถาบันมะเร็งแห่งชาติ/ เผยแพร่ ผู้ที่สนใจ นักวิชาการ นักวิจัย สถาบันการศึกษาต่าง ๆ และโรงพยาบาลต่าง ๆ ทั่วประเทศ มหาวิทยาลัย ฯลฯ
4	หนังสือคู่มือการทำทะเบียนมะเร็ง	งานทะเบียนมะเร็ง กลุ่มงานเทคโนโลยี สารสนเทศ สถาบันมะเร็งแห่งชาติ ร่วมกับมหาวิทยาลัยขอนแก่น และโรงพยาบาลมะเร็ง ภูมิภาค 7 แห่ง	งานทะเบียนมะเร็ง กลุ่มงานเทคโนโลยีฯ สถาบันมะเร็งแห่งชาติ/ รพ.ศูนย์ฯ, รพ.ทั่วไป สสจ. รพ.มะเร็งภูมิภาค มหาวิทยาลัย หน่วยงานต่าง ๆ ที่จัดทำทะเบียนมะเร็ง
5	ต้นทุนต่อหน่วยและจุดคุ้มทุน ของการให้บริการตรวจคัดกรองมะเร็งเต้านมเชิงรุกด้วยรถถ่ายภาพรังสีเต้านมชนิดเคลื่อนที่ (Mammography mobile unit)	นางสุดฉิณี หทัยเปรมปรีย์ นพ.สมชาย ธนะสิทธิชัย, นพ.อรรถสิทธิ์ ศรีสุบัติ, นพ.อาคม ชัยวีระวัฒน์, นางลำยอง ไกรฤทธิชัย	วารสารโรคมะเร็ง 2559
6	Spindle cell carcinoma of the External auditory canal	น.พ.เอกภพ แสงอริยวิช กลุ่มภารกิจด้านวิชาการ และการแพทย์	วารสาร หู คอ จมูก และใบหน้า ปีที่ 17 ฉบับที่ 1 ม.ค.-มิ.ย. 2559
7	ความสัมพันธ์ระหว่างประวัติการเป็นโรคมะเร็งในครอบครัวกับความเสี่ยงต่อการเกิดมะเร็งเต้านมในหญิงไทย	นายณัฐพล ลาวจันทร์ และคณะ	วารสารโรคมะเร็งปีที่ 36 ฉบับที่ 2 เม.ย-มิ.ย.2559
8	การตรวจหาการแสดงออกของ HPV 16 E5 mRNA ในเซลล์ปากมดลูกที่พบความผิดปกติในระยะต่างๆ	น.ส.จริญญา งามขำ และคณะ	วารสารโรคมะเร็งปีที่ 36 ฉบับที่ 3 ก.ค.-ก.ย.2559
9	การแสดงออกของยีนเป้าหมายใหม่ในผู้ป่วยมะเร็งเต้านมชาวไทย	น.ส.นันทนา มีศิริพันธุ์	วารสารโรคมะเร็งปีที่ 36 ฉบับที่ 3 ก.ค.-ก.ย.2559
10	การพัฒนากระบวนการพยาบาลแบบประคับประคองในผู้ป่วยมะเร็งที่เข้ารับการรักษาในสถาบันมะเร็งแห่งชาติ	นางสมจิตร ประภากร กลุ่มงานวิชาการพยาบาล	วารสารกองการพยาบาลปีที่ 42 ฉบับที่ 3 ก.ย.-ธ.ค.2558

ลำดับ	ชื่อผลงาน	หน่วยงาน/เจ้าของผลงาน	แหล่งที่ตีพิมพ์/เผยแพร่
11	Effects of Radiation Therapy On Immunological and Virological Status in HIV-Infected Cancer Patients in Thailand : A Multicenter Prospective Study	พ.ญ.ปฐมพร ศิริประภาศิริ	จดหมายเหตุแพทยสมาคม- แห่งประเทศไทยในพระบรมราชูปถัมภ์ VOL.99 SUPPL.2 FEBRUARY 2016 หน้า S9-S16
12	ความสัมพันธ์ทางคลินิกของยีน PIK3CA ที่กลายพันธุ์ในผู้ป่วยมะเร็งเต้านม	นางอดิสร เจษฎ์ปิยะวงศ์ นางสาวเพ็ญศรี แซ่หลี นพ.สมชาย ณะสีทธิชัย	วารสารโรคมะเร็งปีที่ 36 ฉบับที่ 3 กรกฎาคม- กันยายน 2559
13	Clinical Relevance of PIC3CA Mutations in Breast Cancer	Adisorn Jedpiyongse, Pensri Saelee, Somchai Thanasithichai.	Thai Cancer Journal, V36, pp. 91-103,2016 กรกฎาคม-กันยายน ปี 2559
14	Cytotoxic activity against B16F10 metastatic melanoma cells of <i>Artocarpus lakoocha</i> root	Namdaung U, Rassamee K, Siripong P, Suksamran S	KKU Sci. J., 45(2) 254 - 261 (2017)

#### ผลงานที่ตีพิมพ์เผยแพร่ระดับนานาชาติ

ลำดับ	ชื่อผลงาน	หน่วยงาน/เจ้าของผลงาน	แหล่งที่ตีพิมพ์/เผยแพร่
1	Sourcing of the WHO Human Papillomavirus type 18 International standards for HPV antibody levels	Faust H,Ecklund C , Sukvirach S,Ngamkham J,Dillner J	Journal of Clinical Virology, 78(2016);89-92
2	Detection and Type-Distribution of Human Papillomavirus in Vulva and Vaginal Abnormal Cytology Lesions and Cancer Tissues from Thai Woman	Ngamkham J, Boonmark K, Phansri T	Asian Pacific Journal cancer Prev.17(3),1129-1134
3	Tip-pyang S (2015). Dalvelutinoside, a new isoflavone glycoside	Kaennakam S.siripong P,	methanol extract of dalberia velbergia velutina roots.Nat. Prod.Res., Nov23, 1-6.
4	Tip-Pyang S.(2016).New depsidones and xanthone	Sukandar ER, Siripong P, Khumkratok S	Garcinia schomburgkiana. Fitoterapia,jun 19;111;73-7
5	Tip-Pyang S.(2016).A new Non-glucosidic Iridoid	Sichaem j.Khumkratok S, Siripong P	strychnos nux-blsnds. Nat prod.Commun,jun; 11(6);709-10
6	NKT,lien TM,Nguyen PKP, Tip-Pyang S. (2016).Bougainviones A-H,Peltogynoids	Lien TMD,Aree T., Siripong P Pharn	stem bark of purple Bougainvillea spectabilis and their cytotoaic activity.J Nat Prod,apr 10;79(4);939-45

ลำดับ	ชื่อผลงาน	หน่วยงาน/เจ้าของผลงาน	แหล่งตีพิมพ์/เผยแพร่
7	Velucarpins A-C, three new pterocarpanes and their cytotoxicity from the roots of <i>Dalbergia velutina</i> .	Kaennakam S, Siripong P, Tip-pyang S	Fitoterapia. 2015;105:165-8
8	Cylidoxanthone A-C, three new xanthenes and their cytotoxic from the stem bark of <i>Garcinia cylindrocarpa</i>	Sukandar ER, Ersam T, Fatmawati S, Siripong P, Aree T, Tip-Pyang S	Fitoterapia., 108, 62-65 (2016)
9	A New Non-glucosidic Iridoid from the Roots of <i>Strychnos nux-blanda</i> .	Sichaem J, Khumkratok S, Siripong P, Tip-pyang S.	Nat Prod Commun. 2016;11(6):709-10
10	New depsidones and xanthone from the roots of <i>Garcinia schomburgkiana</i> .	Sukandar ER, Siripong P, Khumkratok S, Tip-Pyang S.	Fitoterapia. 2016;111:73-7
11	Dalvelutinoside, a new isoflavone glycoside from the methanol extract of <i>Dalbergia velutina</i> roots	Kaennakam S, Siripong P, Tip-pyang S	Nat. Prod. Res., 30(13), 1493-1498 (2016)
12	Fine scale mapping of the 17q 22 breast cancer locus using dense SNPs, genotyped within the Collaborative Oncological Gene-Environment Study (COGs).	Darabi H, Beesley J, Droit A, Sangrajrang S, Kar S, Nord S, Moradi Marjaneh M, et al.	Scientific reports. 2016 Sep 7;6:32512.
13	Fine-Mapping of the 1p11.2 Breast Cancer Susceptibility Locus.	Horne HN, Chung CC, Zhang H, Yu K, Prokunina-Olsson L, Sangrajrang S, Michailidou K, et al.	PloS one. 2016;11(8):e0160316.
14	Functional mechanisms underlying pleiotropic risk alleles at the 19p13.1 breast-ovarian cancer susceptibility locus.	Lawrenson K, Kar S, McCue K, Kuchenbaecker K, Michailidou K, Sangrajrang S, Tyrer J, et al.	Nature communications. 2016 Sep 7;7:12675.
15	Identification of independent association signals and putative functional variants for breast cancer risk through fine-scale mapping of the 12p11 locus.	Zeng C, Guo X, Long J, Kuchenbaecker KB, Sangrajrang S, Michailidou K, et al.	Breast cancer research : BCR. 2016 Jun 21;18(1):64.

### 1.1.2 ผลงานวิชาการที่นำเสนอในการประชุมวิชาการ

ลำดับ	ชื่อผลงาน	หน่วยงาน/ เจ้าของผลงาน	หัวข้อการประชุม	สถานที่/ วันที่จัดประชุม
1	Mobile สายสะอาด	งานจ่ายกลางและ เวชภัณฑ์ปลอดเชื้อ/ พว.มาลัย สงฆ์ประสิทธิ์	งานมหกรรมคุณภาพ ภาคราชการและ โรงพยาบาล ประจำปี 2559 จัดโดยสมาคมส่งเสริม คุณภาพแห่ง ประเทศไทย (สสคท.)	ณ ห้องประชุมใหญ่ ชั้น 6 อาคารกรมส่งเสริม อุตสาหกรรม กระทรวง อุตสาหกรรม/ วันที่ 28 - 29 เมษายน 2559
2	ลีน ลาย ลาย	งานจ่ายกลางและ เวชภัณฑ์ปลอดเชื้อ/ พว.มาลัย สงฆ์ประสิทธิ์	งานมหกรรมคุณภาพ ภาคราชการและ โรงพยาบาล ประจำปี 2559 จัดโดย สมาคมส่งเสริม คุณภาพแห่ง ประเทศไทย (สสคท.)	ณ ห้องประชุมใหญ่ ชั้น 6 อาคารกรม ส่งเสริมอุตสาหกรรม อุตสาหกรรม/วันที่ 28 - 29 เมษายน 2559
3	Fast Core Needle Biopsy	งานพยาบาลรังสี ร่วมรักษา Intervention	มหกรรมคุณภาพ ถนนราชวิถี ครั้งที่ 5 ประจำปี 2559 จัดโดย สถาบันประสาทวิทยา	ณ ห้องประชุม อาคาร เฉลิมพระเกียรติ 7 รอบ พระชนมพรรษา ชั้น 7 สถาบันประสาทวิทยา/ วันที่ 14 - 15 กรกฎาคม 2559
4	การพัฒนาความสมบูรณ์ของแบบบันทึก การให้ยาระงับความรู้สึก	กลุ่มงานการพยาบาล วิสัญญี	มหกรรมคุณภาพ ถนนราชวิถี ครั้งที่ 5 ประจำปี 2559 จัดโดย สถาบันประสาทวิทยา	ณ ห้องประชุม อาคาร เฉลิมพระเกียรติ 7 รอบ พระชนมพรรษา ชั้น 7 สถาบันประสาท วิทยา / วันที่ 14 - 15 กรกฎาคม 2559
5	3 ตรวจซ้ำให้มั่นใจก่อนให้เข้าเจาะ	งานเจาะเลือดและ จัดการส่งตรวจ	มหกรรมคุณภาพ ถนนราชวิถี ครั้งที่ 5 ประจำปี 2559 จัดโดย สถาบันประสาทวิทยา	ณ ห้องประชุม อาคาร เฉลิมพระเกียรติ 7 รอบ พระชนมพรรษา ชั้น 7 สถาบันประสาทวิทยา / วันที่ 14 - 15 กรกฎาคม 2559
6	การเตรียมความพร้อมก่อนตรวจวินิจฉัย ชิ้นเนื้อที่ปอด	งานพยาบาลรังสี ร่วมรักษา Intervention	มหกรรมคุณภาพ ถนนราชวิถี ครั้งที่ 5 ประจำปี 2559 จัดโดย สถาบันประสาทวิทยา	ณ ห้องประชุม อาคาร เฉลิมพระเกียรติ 7 รอบ พระชนมพรรษา ชั้น 7 สถาบันประสาท วิทยา / วันที่ 14 - 15 กรกฎาคม 2559
7	วงล้อห่วงใย	งานพยาบาลคัดกรอง และสังเกตอาการ	มหกรรมคุณภาพ ถนนราชวิถี ครั้งที่ 5 ประจำปี 2559	ณ ห้องประชุม อาคาร เฉลิมพระเกียรติ 7 รอบ พระชนมพรรษา

ลำดับ	ชื่อผลงาน	หน่วยงาน/ เจ้าของผลงาน	หัวข้อการประชุม	สถานที่/ วันที่จัดประชุม
			จัดโดย สถาบันประสาทวิทยา	ชั้น 7 สถาบันประสาท วิทยา / วันที่ 14 – 15 กรกฎาคม 2559
8	พัฒนาการจัดการข้อมูลระบบส่งต่อ	งานพยาบาลระบบส่งต่อ	มหกรรมคุณภาพ ถนนราชวิถี ครั้งที่ 5 ประจำปี 2559 จัดโดย สถาบันประสาทวิทยา	ณ ห้องประชุม อาคาร เฉลิมพระเกียรติ 7 รอบ พระชนมพรรษา ชั้น 7 สถาบันประสาทวิทยา / วันที่ 14 – 15 กรกฎาคม 2559
9	การลดขั้นตอนการออกบัตรรับรองสิทธิ	ฝ่ายสวัสดิการสังคม และประกันสุขภาพ	มหกรรมคุณภาพ ถนนราชวิถี ครั้งที่ 5 ประจำปี 2559 จัดโดย สถาบันประสาทวิทยา	ณ ห้องประชุม อาคาร เฉลิมพระเกียรติ 7 รอบ พระชนมพรรษา ชั้น 7 สถาบันประสาทวิทยา / วันที่ 14 – 15 กรกฎาคม 2559
10	รู้จักฉัน รู้จักเธอ	งานพยาบาลรังสี ระยะใกล้	มหกรรมคุณภาพ ถนนราชวิถี ครั้งที่ 5 ประจำปี 2559 จัดโดย สถาบันประสาทวิทยา	ณ ห้องประชุม อาคาร เฉลิมพระเกียรติ 7 รอบ พระชนมพรรษา ชั้น 7 สถาบันประสาทวิทยา / วันที่ 14 – 15 กรกฎาคม 2559
11	การพัฒนาแนวทางปฏิบัติการป้องกันและ ลดภาวะแทรกซ้อนการเกิดแผลกดทับ ในผู้ป่วยมะเร็งศีรษะและคอที่ทำการผ่าตัด	“พลังบุญ” งาน พยาบาลหอผู้ป่วย กลุ่มงานการพยาบาล ผู้ป่วยใน	งานมหกรรมคุณภาพ นานาชาติ ICQCC - 2016 จัดโดยสมาคมส่งเสริม คุณภาพแห่ง ประเทศไทย (สสคท.) ประชุมวิชาการ คุณภาพนานาชาติ International Quality & Productivity Convention 2016 (IQPC 2016)	ณ โรงแรมเซ็นทารา แกรนด์ แอท เซ็นทรัลพลาซ่า ลาดพร้าว / วันที่ 23 - 25 สิงหาคม 2559 ณ โรงแรม Sanur Paradise Plaza Convention center เมืองเดนปาซาร์ (บาหลี) สาธารณรัฐอินโดนีเซีย / วันที่ 6 - 9 พฤศจิกายน 2559
12	การพัฒนาโปรแกรม Thai Cancer Based เพื่อบริหารจัดการข้อมูลโรคมะเร็ง ในประเทศไทย “ Developing of Thai Cancer Based for Cancer Informatics in Thailand”	งานทะเบียนมะเร็ง กลุ่มงานเทคโนโลยีฯ สถาบันมะเร็งแห่งชาติ คุณรังสิยา บัวส้ม และคณะ	การประชุมวิชาการ โรคมะเร็งแห่งชาติ ครั้งที่ 13	ณ โรงแรมมิราเคิล แกรนด์ คอนเวนชัน กรุงเทพฯ 7-9 พฤศจิกายน 2559
13	การศึกษาความครอบคลุมของข้อมูล ทะเบียนมะเร็งในกรุงเทพมหานคร ปี พ.ศ. 2553 - 2555 “Study on Data Coverage of Bangkok Cancer Registry”	งานทะเบียนมะเร็ง กลุ่มงานเทคโนโลยีฯ สถาบันมะเร็งแห่งชาติ คุณรังสิยา บัวส้ม และคณะ	การประชุมวิชาการ โรคมะเร็งแห่งชาติ ครั้งที่ 13	ณ โรงแรมมิราเคิล แกรนด์ คอนเวนชัน กรุงเทพฯ 7-9 พฤศจิกายน 2559

ลำดับ	ชื่อผลงาน	หน่วยงาน/ เจ้าของผลงาน	หัวข้อการประชุม	สถานที่/ วันที่จัดประชุม
14	Laparoacope spleen - preserving Distal Pancreatectomy with Conservation of splenic artery and Vein.	แพทย์หญิงหทัยวรรณ ม่วงตาด	การประชุมวิชาการประจำปี ครั้งที่ 41 ราชวิทยาลัย ศัลยแพทย์ฯ พ.ศ. 2559	วันที่ 16-19 กรกฎาคม 2559 ณ Ambassador City จอมเทียน พัทยา
15	การติดเชื้อไวรัสฮิวแมนแพพพิโลมาในผู้ป่วยมะเร็งช่องคอที่มารับการตรวจวินิจฉัย ณ สถาบันมะเร็งแห่งชาติ	นางสาวกฤติกา บุญมาก และคณะ	การประชุมวิชาการกรมการแพทย์ ปี 2559 หัวข้อ “เส้นทางความสำเร็จ กับความเป็นเลิศทางการแพทย์”	ณ โรงแรมเวียงอินทร์ อำเภอเมืองเชียงราย จังหวัดเชียงราย 13 - 15 กันยายน 2559
16	Impact of Human Papillomavirus (HPV) with survival of oropharyngeal cancer patients treated at National Cancer Institute, Thailand	นายแพทย์เอกภพ แสงอรียาวิชัย และคณะผู้นำเสนอ นางสาวกฤติกา บุญมาก	การประชุมวิชาการโรคมะเร็งแห่งชาติ ครั้งที่ 13 “Promoting Excellence in ASEN Cancer Care”	ณ โรงแรมมิราเคิล แกรนด์ คอนเวนชั่น 7- 9 พฤศจิกายน 2559
17	ฤทธิ์ต้านอนุมูลอิสระและฤทธิ์ยับยั้งการแบ่งตัวของเซลล์มะเร็งของผลตะขบป่า	นางสาวกัญต์กนิษฐ สุริยะจันทร์	การประชุมวิชาการกรมการแพทย์ประจำปี 2559 “เส้นทางความสำเร็จ กับความเป็นเลิศทางการแพทย์”	ณ โรงแรมเวียงอินทร์ อำเภอเมืองเชียงราย จังหวัดเชียงราย 14 - 15 กันยายน 2559
18	การพัฒนาวีธีการประเมินผลความเสี่ยงจากผลกระทบในการทำงานของบุคลากรในสถาบันมะเร็งแห่งชาติ	นายแพทย์สมชาย ณะสิทธิชัย นางสาวนันทนา มีศิริพันธุ์ นางสาวเทียนแสง พันธุ์ศรี นางสาวอภัสรินทร์ กั้นแย้ม	นิทรรศการ “วันนักประดิษฐ์” ประจำปี 2559 โดยสำนักงานคณะกรรมการวิจัยแห่งชาติ	ไบเทคบางนา 2 - 6 กุมภาพันธ์ 2559
19	การพัฒนาวีธีการประเมินผลกระทบทางพันธุกรรมของบุคลากรที่ทำงานด้านโรคมะเร็ง	นางสาวนันทนา มีศิริพันธุ์ นายแพทย์สมชาย ณะสิทธิชัย นางสาวเทียนแสง พันธุ์ศรี นางสาวอภัสรินทร์ กั้นแย้ม	การประชุมวิชาการกรมการแพทย์ประจำปี 2559 “เส้นทางความสำเร็จ กับความเป็นเลิศทางการแพทย์”	ณ โรงแรมเวียงอินทร์ อำเภอเมืองเชียงราย จังหวัดเชียงราย 14 - 15 กันยายน 2559
20	การประเมินความคุ้มค่าของการใช้ Tamoxifen 10 ปี เปรียบเทียบกับ 5 ปี ในผู้ป่วยมะเร็งเต้านม (นำเสนอผลงานประเภทอาจ)	น.พ.สมชาย ณะสิทธิชัย	การประชุมวิชาการกรมการแพทย์ประจำปี 2559 “เส้นทางความสำเร็จ กับความเป็นเลิศทางการแพทย์”	ณ โรงแรมเวียงอินทร์ อำเภอเมืองเชียงราย จังหวัดเชียงราย 14 - 15 กันยายน 2559

ลำดับ	ชื่อผลงาน	หน่วยงาน/ เจ้าของผลงาน	หัวข้อการประชุม	สถานที่/ วันที่จัดประชุม
21	Poster Presentation ประสิทธิภาพของการใช้ผ้าลมนุ่นประดิษฐ์ต่อการป้องกันภาวะอุณหภูมิร่างกายต่ำในผู้ป่วยผ่าตัดและได้รับยาระงับความรู้สึกแบบทั่วร่างกาย	นางสาวสุวิชาวาสนาเป็นสุข นางกนกวรรณ ม่อมละมัย กลุ่มงานการพยาบาลผู้ป่วยใน	การประชุมวิชาการเครือข่ายพัฒนาคุณภาพการพยาบาลเขต 13	วันที่ 6-7 กรกฎาคม 2559 ณ โรงแรมมิราเคิลแกรนด์ กรุงเทพมหานคร
22	Poster Presentation การพัฒนาระบบบริการชุดตรวจค้นหาหามะเร็งปากมดลูกด้วยการจัดการแบบลิน	พว.มาลัย สงฆ์ประสิทธิ์ กลุ่มงานการพยาบาลผู้ป่วยใน	การประชุมวิชาการเครือข่ายพัฒนาคุณภาพการพยาบาลเขต 13	วันที่ 6-7 กรกฎาคม 2559 ณ โรงแรมมิราเคิลแกรนด์ กรุงเทพมหานคร

#### ผลงานวิชาการที่นำเสนอในการประชุมวิชาการระดับนานาชาติ

1	Malignant Lymphoma of Uterine Cervix in Liquid base Cytology : A Case Report with Cytopathology and Immunochemical Study	Usanee Promprakop	The 23 <sup>rd</sup> Thai – Japanese Workshop in Diagnostic Cytomorphology	Le Meridien Chiang Rai Resort , 20-22 January, 2016
2	PREVALENCE OF HIGH RISK HUMAN PAPILLOMAVIRUS INFECTION USING APTIMA HPV mRNA ASSAY AND CYTOLOGY RESULT IN NATIONAL CANCER INSTITUTE, THAILAND	Usanee Promprakop	The 19 <sup>th</sup> International Congress of Cytology (ICC 2016)	Yokohama, Japan, 28 May - 01 June, 2016
3	Immunomodulatory Effect of the Aqueous Extract of Annona muricata Linn Leaves on Macrophage Function	Yahaufai J, Nontakham J, Unsrisawat P, Rassamee K, Piyaviriyakul S, Wongsintaweekul B, Siripong P.	The 6 <sup>th</sup> International Conference on Natural Product for Health and Beauty	Pullman Raja Orchid Hotel, KhonKaen, Thailand, 21-23 January, 2016
4	Apoptosis-inducing Effects of Tiliacora triandra Diels. Leave Extract and Tamoxifen Combination on MCF-7 Human Breast Cancer Cells.	Rassamee K, Yahaufai J, Unsrisawat P, Nontakham J, Piyaviriyakul S, Thanasithichai S, Siripong P.	The 6 <sup>th</sup> International Conference on Natural Product for Health and Beauty	Pullman Raja Orchid Hotel, KhonKaen, Thailand, 21-23 January, 2016.
5	In Vitro Anti-Proliferative and Anti-Migrative Effects of Some Dietary Supplement Mushroom Extracts on Various Cancer Cells.	Ahmadi Pirshahid P, Siripong P, Rassamee K, Phromtong C, Thubthimthed S.	The 6 <sup>th</sup> International Conference on Natural Product for Health and Beauty	Pullman Raja Orchid Hotel, Khon Kaen, Thailand, 21-23 January, 2016.

6	Oral Presentation “How to decrease the pressure ulcers during post-operative care free flap reconstruction surgery of head and neck cancer”	ICU	TKMPNXX & IQPC 2016	7-10 November 2016 ประเทศอินโดนีเซีย
---	---	-----	---------------------	---

### 1.1.3 ผลงานวิชาการ/นวัตกรรมที่ได้รับรางวัล ได้แก่

1. รางวัลชนะเลิศ ประเภทงานวิจัย ชื่อเรื่อง: ประสิทธิภาพของการใช้ผ้าคลุมอ่อนประดิษฐ์ต่อการป้องกันภาวะอุณหภูมิร่างกายต่ำในผู้ป่วยผ่าตัดและได้รับยาระงับความรู้สึกแบบทั่วร่างกาย ผู้นำเสนอผลงาน พว.สุวิชา วาสนาเป็นสุข จากงานพยาบาลผู้ป่วยวิสัญญี กลุ่มงานการพยาบาลผู้ป่วยใน สถาบันมะเร็งแห่งชาติ นำเสนอในการประชุมวิชาการ เครือข่ายพัฒนาคุณภาพการพยาบาล เขต 13 วันที่ 6 - 7 กรกฎาคม 2559 ณ โรงแรมมิราเคิลแกรนด์ กรุงเทพมหานคร

2. รางวัลรองชนะเลิศอันดับ 2 ประเภทงานพัฒนาคุณภาพนวัตกรรม ชื่อเรื่อง : การพัฒนาระบบบริการ ชุดตรวจคัดกรองมะเร็งปากมดลูกด้วยการจัดการแบบลีน ผู้นำเสนอผลงาน พว.มาลัย สงฆ์ประสิทธิ์ จากงานบริการจ่ายกลางและเวชภัณฑ์ปลอดเชื้อ กลุ่มงานการพยาบาลผู้ป่วยใน สถาบันมะเร็งแห่งชาติ นำเสนอในการประชุมวิชาการ เครือข่ายพัฒนาคุณภาพการพยาบาล เขต 13 วันที่ 6 - 7 กรกฎาคม 2559 ณ โรงแรมมิราเคิลแกรนด์ กรุงเทพมหานคร

3. กลุ่มคุณภาพยอดเยี่ยมภาคราชการ กลุ่ม “พลังบุญ” เรื่อง “การพัฒนาแนวทางปฏิบัติ การป้องกันและลดภาวะแทรกซ้อนการเกิดแผลกดทับในผู้ป่วยมะเร็งศีรษะและคอที่ทำการผ่าตัด” จากหน่วยงานพยาบาลหอผู้ป่วยหนัก กลุ่มงานการพยาบาลผู้ป่วยใน เป็นตัวแทนประเทศไทย ร่วมงานมหกรรมคุณภาพนานาชาติ International Quality & Productivity Convention 2016 (IQPC 2016) ระหว่างวันที่ 6 - 9 พฤศจิกายน 2559 ณ โรงแรม Sanur Paradise Plaza Convention Centre เมืองเดนปาซาร์ (บาหลี) สาธารณรัฐอินโดนีเซีย

4. รางวัลที่ 1 Poster Presentation ประสิทธิภาพของการใช้ผ้าคลุมอ่อนประดิษฐ์ต่อการป้องกันภาวะอุณหภูมิร่างกายต่ำในผู้ป่วยผ่าตัดและได้รับยาระงับความรู้สึกแบบทั่วร่างกาย

5. รางวัลที่ 3 Poster Presentation การพัฒนาระบบบริการ ชุดตรวจคัดกรองมะเร็งปากมดลูก ด้วยการจัดการแบบลีน

6. รางวัลเหรียญทอง Oral Presentation “How to decrease the pressure ulcers during post-operative care free flap reconstruction surgery of head and neck cancer”

7. ได้รับรางวัลผลงานวิจัยนำเสนอโปสเตอร์ระดับดี ในการประชุมวิชาการโรคมะเร็งแห่งชาติ ครั้งที่ 13 วันที่ 13-17 พ.ย. 2559 ณ โรงแรมมิราเคิลแกรนด์ คอนเวนชั่น กรุงเทพฯ เรื่อง Antiproliferative activity of lectin protein from edible wildmushrooms in the family Amanitaceae found in Northeastern Thailand ผู้แต่ง Rodthong S, Yahaufai J, Siripong P

## 1.2 องค์ความรู้ด้านโรคมะเร็งที่ได้ศึกษา วิจัย และพัฒนาในปี พ.ศ.2559

ลำดับ	ชื่อโครงการ	ผู้รับผิดชอบโครงการ/ ระยะเวลาดำเนินโครงการ	วัตถุประสงค์ของการวิจัย	แหล่งงบประมาณ
1	ระดับอีโมโกลบินในอุจจาระ ผู้มารับบริการตรวจสุขภาพ ที่สถาบันมะเร็งแห่งชาติ	นายอนุพงษ์ ไชยมูล (6 เดือน; เดือนมีนาคม ถึง เดือนสิงหาคม 2559)	เพื่อศึกษาหาค่าอ้างอิงและ เปรียบเทียบระดับ อีโมโกลบินในอุจจาระ ผู้มารับบริการตรวจสุขภาพ ที่สถาบันมะเร็งแห่งชาติ	ไม่ใช่
2	ผลการตรวจเลือดทางเคมี คลินิกของผู้รับบริการตรวจ สุขภาพของสถาบันมะเร็ง แห่งชาติ ในปี พ.ศ. 2559	นางสาวญาณิณี จรัสวิศิษฐ์พร (2 เดือน; 1 มกราคม- 29 กุมภาพันธ์ 2559)	เพื่อศึกษาผลการตรวจ วิเคราะห์ทางเคมีคลินิก ในผู้มารับบริการตรวจสุขภาพ ของสถาบันมะเร็งแห่งชาติ ในปี 2558 โดยการศึกษา ผลการตรวจทางเคมีคลินิก ระหว่างเพศ อายุ รวมทั้ง แนวโน้มและอุบัติการณ์ของ จำนวนค่าที่ต่ำและสูงกว่าปกติ	ไม่ใช่
3	การศึกษาความครอบคลุม ของข้อมูลทะเบียนมะเร็งใน กรุงเทพมหานคร ปี พ.ศ. 2553 - 2555 “Study on Data Coverage of Bangkok Cancer Registry “	งานทะเบียนมะเร็ง กลุ่มงานเทคโนโลยีฯ สถาบันมะเร็งแห่งชาติ คุณรังษิยา บัวส้ม และคณะ ระยะเวลา 3 ปี	เพื่อให้ได้รับข้อมูลมะเร็ง ที่มีคุณภาพ ไม่เกิดการซ้ำ ซ้อนของข้อมูล ช่วยลด ขั้นตอนในการเก็บข้อมูล และเป็นการช่วยลดต้นทุน ค่าใช้จ่ายในการเก็บรวบรวม ข้อมูลทะเบียนมะเร็ง	ไม่มี เนื่องจากเป็นการ นำข้อมูลที่มีอยู่ในฐาน ข้อมูล มาทำการ วิเคราะห์ วิจัย
4	การประเมินการ ติดเชื้อไวรัส ฮิวแมนแพพพิโลมาในกลุ่ม ของสายพันธุ์ที่มีความเสี่ยงสูง ต่อการก่อโรคที่ไม่สามารถ ตรวจหาด้วยเครื่องวิเคราะห์ อัตโนมัติ สายพันธุ์ที่ 31,33, 35,39,51,52,56,58,59,66, 68,73 และ 82 จาก ตัวอย่าง เซลล์ปากมดลูก	หัวหน้าโครงการ นางสาวจรัญญา งามขำ ผู้ร่วมโครงการ นางอุษณีย์ พรหมประกอบ นายพล กองแก้ว	เพื่อจำแนกและวิเคราะห์ สายพันธุ์ HPV ที่อยู่ในกลุ่ม ที่มีความเสี่ยงสูงต่อการ เกิดโรค(high risk types) เช่น HPV 31,33,35,39,51 52,56,58,59,66,68,73 และ 82 จากตัวอย่างเซลล์ ปากมดลูกที่ส่งตรวจใน ห้องปฏิบัติการของกลุ่มงาน พยาธิวิทยา สถาบันมะเร็ง แห่งชาติ ที่ไม่สามารถจำแนก สายพันธุ์ได้จากเครื่อง วิเคราะห์อัตโนมัติหรือ ชุดวิเคราะห์สำเร็จรูป	สถาบันมะเร็งแห่งชาติ
5	การวิจัยระยะ 1/2 แบบสุ่ม ปกปิดสองทางโดยมียาเสมือน ควบคุม เพื่อประเมิน ความปลอดภัยและความทนต่อ วัคซีนมะเร็งโดยเฉพาะบุคคล (Allovax™ ) ในผู้ป่วย มะเร็งศีรษะและลำคอที่มี	พญ.สมจินต์ จินดาวิจักษณ์ ระยะเวลา 5 ปี 2554 - 2559	- เพื่อเปรียบเทียบ ความ ปลอดภัยและความทนต่อ วัคซีนซึ่ง ประกอบด้วย CRCL และ Allostim™ กับตัว ควบคุม	Immunovative Therapies Ltd.

ลำดับ	ชื่อโครงการ	ผู้รับผิดชอบโครงการ/ ระยะเวลาดำเนินโครงการ	วัตถุประสงค์ของการวิจัย	แหล่งงบประมาณ
	การแพร่กระจายหรือมะเร็ง กลับซ้ำ			
6	ปัจจัยที่มีผลกระทบต่อ ระยะเวลา การส่งต่อผู้ป่วย มะเร็งโพรงหลังจมูกถึง สถาบันมะเร็งแห่งชาติ Factors Affected Nasopharyngeal Cancer Refer From Duration Clinical Presentation to National Cancer Institute Bangkok	พญ.สมจินต์ จินดาวิจักษณ์ ระยะเวลา 1 ปี 2557 - 2559	- เพื่อศึกษาระยะเวลาในการ ส่งต่อผู้ป่วยมะเร็งโพรงหลังจมูก มาถึงสถาบันมะเร็งแห่งชาติ - เพื่อศึกษาปัจจัยที่มีผลต่อ ความล่าช้าในการส่งต่อ ผู้ป่วยมะเร็งโพรงหลังจมูก มาถึงสถาบันมะเร็งแห่งชาติ	ทุนส่วนตัว
7	ผลกระทบจากการติดเชื้อ ไวรัสฮิวแมนแพพพิโลมา กับการรอดชีพของผู้ป่วย มะเร็งช่องคอที่ได้รับการ รักษา ณ สถาบันมะเร็ง แห่งชาติ	นพ.เอกภพ แสงอริยวินิช ระยะเวลา 2 ปี (1 ตุลาคม 2557 – 30 กันยายน 2559)	เพื่อเปรียบเทียบผลของ การแสดงออกของ p16 และผลการตรวจ HPV DNA กับอัตราการรอดชีพ แต่ละปัจจัยที่เกี่ยวข้องกับ โรคมะเร็งช่องคอของผู้ป่วย ที่ได้รับการรักษา ที่ สถาบันมะเร็งแห่งชาติ	งบเงินบำรุง ปี 2559 จำนวน 350,000 บาท
8	การตรวจหาการเปลี่ยนแปลง ของรูปร่าง ยีน และโปรตีน ในเซลล์ต้นกำเนิดชนิดมีเซน โคมอลจากไขกระดูกหลังจาก ได้รับสารก่อมะเร็ง AFB1	นางสาวสุธาสิณี อาษายุทธ์ 1 ปี ( 1 ตุลาคม 2558 - 30 กันยายน 2559)	เพื่อศึกษาการเปลี่ยนแปลง ทางรูปร่าง ยีน และโปรตีน ของเซลล์ต้นกำเนิดชนิด มีเซนโคมอลจากไขกระดูก หลังจากได้รับสารก่อมะเร็ง AFB1	งบเงินงบประมาณ ปี 2559 จำนวน 470,100 บาท
9	ฤทธิ์ต้านอนุมูลอิสระและ ฤทธิ์ยับยั้งการแบ่งตัวของ เซลล์มะเร็งของผลตะขบป่า	นางสาวกัญต์กนิษฐ์ สุริยะจันทร์ ระยะเวลา 2 ปี (1 ตุลาคม 2557 - 30 กันยายน 2559)	เพื่อศึกษาฤทธิ์ต้านอนุมูลอิสระ และฤทธิ์ต้านมะเร็งของ สารสกัดจากผลตะขบป่า	งบเงินบำรุง สถาบันมะเร็งแห่งชาติ 265,000 บาท
10	การแสดงออกของยีน Metastasis suppressor; MTSS1 และ Protein methylation; SMYD2 ในผู้ป่วยมะเร็งเต้านม โครงการย่อยที่ 1 การใช้การแสดงออกของยีน SMYD2 เป็นตัวพยากรณ์ โรคในผู้ป่วยมะเร็งเต้านม ที่ได้รับการรักษาด้วยยาเคมี หลังการผ่าตัด โครงการย่อยที่ 2 ความสัมพันธ์ของการ	นางสาวอนงค์ เทพสุวรรณ 3 ปี (1 ตุลาคม 2556 – 30 กันยายน 2559)	เพื่อหาบทบาทของการ แสดงออกของยีน MTSS1 และ SYMD2 ในการบ่งชี้ ความรุนแรงของโรคและ การตอบสนองการรักษา ด้วยยาเคมีบำบัด ในผู้ป่วยมะเร็งเต้านม	งบเงินงบประมาณ ปี 2559 จำนวน 200,000 บาท

ลำดับ	ชื่อโครงการ	ผู้รับผิดชอบโครงการ/ ระยะเวลาดำเนินโครงการ	วัตถุประสงค์ของการวิจัย	แหล่งงบประมาณ
	แสดงออกของยีน Metastasis suppressor1 (MTSS1) ต่อพยาธิสภาพทางคลินิกของโรค และการตอบสนองการรักษาด้วยยาเคมีบำบัดในผู้ป่วยมะเร็งเต้านม			
11	ประสิทธิภาพของสมุนไพรตำรับตรีผลาต่อระบบภูมิคุ้มกันและกลไกการออกฤทธิ์ในสัตว์ทดลอง <b>โครงการย่อยที่ 1</b> ผลของสมุนไพรตำรับตรีผลาต่อระบบภูมิคุ้มกันและกลไกการออกฤทธิ์ในหนูเม้าส์ที่มีสภาวะภูมิคุ้มกันปกติและในหนูเม้าส์ที่มีสภาวะภูมิคุ้มกันบกพร่อง  <b>โครงการย่อยที่ 2</b> ผลของสมุนไพรตำรับตรีผลาต่อระบบภูมิคุ้มกันในหนูเม้าส์ที่ได้รับการปลูกถ่ายเซลล์มะเร็ง	ดร. สุรัสวดี ปิยะวิริยะกุล 3 ปี (1 ตุลาคม 2557 - 30 กันยายน 2560)  ดร. สุรัสวดี ปิยะวิริยะกุล (1 ตุลาคม 2557 - 30 กันยายน 2560)  ดร. ผ่องพรรณ ศิริพงษ์ 3 ปี (1 ตุลาคม 2557 - 30 กันยายน 2560)	1. ประเมินประสิทธิภาพของตำรับสมุนไพรตรีผลาต่อระบบภูมิคุ้มกันในหนูเม้าส์ที่มีการทำงานของภูมิคุ้มกันปกติ 2. ประเมินประสิทธิภาพของตำรับสมุนไพรตรีผลาต่อระบบภูมิคุ้มกันในหนูเม้าส์ที่มีการทำงานของภูมิคุ้มกันบกพร่อง 3. ประเมินประสิทธิภาพของตำรับสมุนไพรตรีผลาต่อระบบภูมิคุ้มกันในหนูเม้าส์ที่ได้รับการปลูกถ่ายเซลล์มะเร็ง	งบเงิน งบประมาณปี 2559 จำนวน 1,235,000 บาท
12	ผลของสารสกัดชิงแคปซูลต่อการปรับเปลี่ยนระบบภูมิคุ้มกันในผู้ป่วยมะเร็งเต้านมก่อนและหลังการได้รับยาเคมีบำบัด	ดร. ผ่องพรรณ ศิริพงษ์ 2 ปี (1 ตุลาคม 2557 - 30 กันยายน 2559)	1. ศึกษาประสิทธิภาพของสารสกัดชิงแคปซูลต่อการปรับเปลี่ยนภูมิคุ้มกัน (immunomodulatory effect) ในระดับ Cellular response ของผู้ป่วยมะเร็งเต้านม ทั้งก่อนและหลังได้รับยาเคมีบำบัด 2. ศึกษากลไกการออกฤทธิ์ของสารสกัดชิงแคปซูล โดยศึกษาความสัมพันธ์ของระดับ Th1 และ Th2 ไซโตไคน์บางชนิดต่อการเปลี่ยนแปลงระบบภูมิคุ้มกันร่างกายของผู้ป่วยมะเร็งเต้านมที่ได้รับสารสกัดชิงแคปซูลก่อนและหลังการได้รับยาเคมีบำบัด เปรียบเทียบกับผู้ป่วยมะเร็งเต้านม	งบเงินบำรุงปี 2559 จำนวน 85,000 บาท

ลำดับ	ชื่อโครงการ	ผู้รับผิดชอบโครงการ/ ระยะเวลาดำเนินโครงการ	วัตถุประสงค์ของการวิจัย	แหล่งงบประมาณ
			<p>ที่ได้รับยาหลอก ผู้ป่วยที่ได้รับ การตรวจพบก้อนเนื้อ ออกจากที่เต้านม (benign) และ ผู้หญิงปกติที่มีสุขภาพดี</p> <p>3. ศึกษาความสัมพันธ์ของ การเปลี่ยนแปลงระดับ ไฮโดรโคเน่สำคัญที่มีผลต่อ สมมติฐานการเกิดโรค ระยะ ของโรคอัตราการแพร่กระจาย ของมะเร็งเต้านม ในผู้หญิง ที่มีสุขภาพดี ผู้ป่วยที่ตรวจ พบเนื้องอกที่เต้านมและ ผู้ป่วยมะเร็งเต้านม อันเป็น ข้อมูลพื้นฐานทางคลินิก ที่สำคัญของผู้ป่วยไทย</p> <p>4. พัฒนาวิธีการตรวจวิเคราะห์ ความสัมพันธ์ของการปรับ เปลี่ยนระดับไฮโดรโคเน่สำคัญ ให้เป็นตัวบ่งชี้ (Biomarker) สำหรับการพยากรณ์ วินิจฉัยและติดตามผลการ รักษาในผู้ป่วยโรคมะเร็ง</p>	
13	การกลายพันธุ์ของยีน PIK3CA ที่ codon 542,542,และ 1047 ในผู้ป่วยมะเร็ง ลำไส้ใหญ่ที่มารับการรักษา ที่สถาบันมะเร็งแห่งชาติ	นางอดิสร เจษฎ์ปิยะวงศ์ 3 ปี (1 ตุลาคม 2556 – 30 กันยายน 2559)		งบเงินบำรุงปี 2559 จำนวน 346,000 บาท
14	การกลายพันธุ์ของยีน PIK3CA ในผู้ป่วยมะเร็งเต้านมที่มารับการรักษาที่สถาบันมะเร็ง แห่งชาติ	นางอดิสร เจษฎ์ปิยะวงศ์ 3 ปี (1 ตุลาคม 2556 – 30 กันยายน 2559)	ตรวจวิเคราะห์การ กลายพันธุ์ของยีน PIK3CA ในผู้ป่วยโรคมะเร็งมะเร็ง เต้านมที่มารับการรักษาที่ สถาบันมะเร็งแห่งชาติ เพื่อใช้เป็นตัวบ่งชี้ในการ วินิจฉัย ใช้เป็นแนวทาง ในการวางแผนการรักษา ที่มีประสิทธิภาพ การเลือก ใช้ยา ใช้ในการพยากรณ์โรค	งบเงินบำรุง ปี 2559 จำนวน 22,800 บาท
15	ความสัมพันธ์ระหว่างจำนวน CD4, CD8 และ NK-cells ในเลือดกับสภาวะสุขภาพ ของผู้ป่วยมะเร็งเต้านม	นางเสาวคนธ์ ศุกรโยธิน 2 ปี (1 ตุลาคม 2557 – 30 กันยายน 2559)	เพื่อหาความสัมพันธ์ ระหว่างจำนวน CD4, CD8 and NK-cells ในเลือด กับสภาวะสุขภาพของผู้ป่วย มะเร็งเต้านม	งบเงินบำรุง ปี 2559 จำนวน 250,000 บาท
16	ฤทธิ์ของสมุนไพรดำรับตรีผลา ในการยับยั้งการสร้างเส้นเลือดใหม่	ดร. สุรัสวดี ปิยะวิริยะกุล 3 ปี (1 ตุลาคม 2557 –	เพื่อศึกษาศักยภาพของ สมุนไพรเชิงเดี่ยว และ	งบเงินบำรุง ปี 2559 จำนวน

ลำดับ	ชื่อโครงการ	ผู้รับผิดชอบโครงการ/ ระยะเวลาดำเนินโครงการ	วัตถุประสงค์ของการวิจัย	แหล่งงบประมาณ
	และกลไกการออกฤทธิ์	30 กันยายน 2560)	ตำรับสมุนไพรมะรุมนไพร ซึ่งเป็นสมุนไพรมะรุมนไพรที่ชาวบ้านและผู้ป่วยนิยมใช้ในการรักษาโรคมะเร็งและใช้เป็นยาอายุวัฒนะ โดยมุ่งศึกษาศักยภาพของสมุนไพรมะรุมนไพรเชิงเดี่ยวและตำรับสมุนไพรมะรุมนไพรในการยับยั้งการสร้างเส้นเลือดใหม่ (angiogenesis)	549,000 บาท
17	ผลของสารสกัดสมุนไพรมะรุมนไพรต่อการเจริญของเซลล์ adipocytes และการปรับเปลี่ยน adipocytokines ในเซลล์ 3T3-L1 mouse pre-adipocytes	นางสาวปรายมาศ อัครศรีสวัสดิ์ 3 ปี (1 ตุลาคม 2557 – 30 กันยายน 2560)	ศึกษาประสิทธิภาพของสารสกัดจากสมุนไพรมะรุมนไพรในการยับยั้งกระบวนการสร้างเซลล์ไขมันที่เป็นสาเหตุของการเกิดโรคเมตาบอลิกซินโดรมและโรคเรื้อรังหลายชนิด รวมทั้งโรคมะเร็ง ศึกษากลไกการออกฤทธิ์ต่อการทำลายเซลล์ไขมัน	งบเงินบำรุง ปี 2559 จำนวน 346,000 บาท
18	การสังเคราะห์สารไรนาแคนโทนที่มีฤทธิ์ต้านเซลล์มะเร็งจากสมุนไพรมะรุมนไพรทองพันชั่งเพื่อเป็นสารต้นแบบในการพัฒนาเป็นยารักษาโรคมะเร็ง	นางสาวจันทร์นรินทร์ นนทะขาม 2 ปี (1 ตุลาคม 2557 – 30 กันยายน 2559)	เพื่อเพิ่มปริมาณสารต้นแบบ Rhinacanthone ที่เคยแยกได้จากสมุนไพรมะรุมนไพรทองพันชั่ง ซึ่งมีคุณสมบัติออกฤทธิ์ในการต้านเซลล์มะเร็งที่ดี เพื่อทดสอบฤทธิ์ยับยั้งเซลล์มะเร็งและกลไกการออกฤทธิ์ยับยั้งเซลล์มะเร็งในสัตว์ทดลองต่อไป	งบเงินบำรุง ปี 2559 จำนวน 22,800 บาท
19	การศึกษาศักยภาพของเปปไทด์จากสมุนไพรมะรุมนไพรต่อการรักษาโรคมะเร็งเต้านม: ในหลอดทดลองและสัตว์ทดลอง	นางสาววันวิสา สนิทเชื้อ 2 ปี (1 ตุลาคม 2557 – 30 กันยายน 2559)	1. คัดกรองแยกบริสุทธิ์และระบุชนิดเปปไทด์อย่างน้อย 1 สาย ที่สามารถยับยั้งการเจริญของเซลล์มะเร็งเต้านมเพาะเลี้ยงจากโปรตีนไฮโดรไลเสทของพีชสมุนไพรมะรุมนไพรจำนวนอย่างน้อย 20 ชนิด (พุทธรักษา ฟ้าเดือยน้ำ หนุ่ยป่าไก่ดำ ลิ้นงูเห่า ข้าวเย็นเหนือ ข้าวเย็นใต้ ฟ้าทะลายโจร ตะคึก ทองพันชั่ง อัญชัน สะเดา กระเจี๊ยบเขียว พุงทะลาย เถาวัลย์เปรียง	งบเงินบำรุง ปี 2559 จำนวน 979,500 บาท

ลำดับ	ชื่อโครงการ	ผู้รับผิดชอบโครงการ/ ระยะเวลาดำเนินโครงการ	วัตถุประสงค์ของการวิจัย	แหล่งงบประมาณ
			<p>ไขมันอ้อย มะก้า มะระขึ้นก ซีเหล็ก บัวบก ชะอม เป็นต้น) 2. วิเคราะห์โครงสร้าง ดัดแปลงโมเลกุลของเปปไทด์ อย่างน้อย 1 สาย เพื่อเพิ่ม ประสิทธิภาพการออกฤทธิ์ ยับยั้งการเจริญเติบโตของ เซลล์มะเร็งเต้านมเพาะเลี้ยง แต่ไม่เป็นพิษต่อเซลล์ปกติ และเม็ดเลือดแดง 3. ศึกษากลไกการออกฤทธิ์ ของเปปไทด์ต่อการยับยั้ง การเจริญของเซลล์มะเร็ง เต้านมในเซลล์เพาะเลี้ยง ด้วยเทคนิคโปรตีโอมิกส์</p>	
20	การศึกษาระดับวิตามินดี ผู้ป่วยมะเร็งเต้านมในหญิงไทย	นายแพทย์สมชาย ธนะสิทธิชัย 5 ปี (1 ตุลาคม 2554 – 30 กันยายน 2559)	<p>1. เพื่อศึกษาระดับ วิตามินดี ในผู้ป่วยมะเร็งเต้านมกับ ประชากรทั่วไป 2. เพื่อศึกษาระดับวิตามินดี กับการพยากรณ์โรคในผู้ป่วย มะเร็งเต้านมกับประชากรทั่วไป</p>	งบเงินบำรุง ปี 2559 จำนวน 612,000 บาท
21	การประเมินทัศนคติของ ผู้ป่วยมะเร็งเต้านมต่อการ รักษาเสริมและการแพทย์ ทางเลือก	นายรังสีนพดล โถทอง 2 ปี (1 ตุลาคม 2558 - 30 กันยายน 2560)	<p>1. เพื่อสำรวจความคิดเห็น และทัศนคติของผู้ป่วยมะเร็ง เต้านมต่อการรักษาเสริม และการแพทย์ทางเลือก ของผู้ป่วยมะเร็ง 2. เพื่อศึกษาปัจจัยที่ส่งผล ต่อทัศนคติของผู้ป่วย มะเร็งเต้านมที่มีต่อการ รักษาเสริมและการแพทย์ ทางเลือก</p>	งบเงินบำรุง ปี 2559 จำนวน 33,450 บาท
22	การทดสอบแบบประเมิน ความเสี่ยงมะเร็งเต้านมใน คลินิกเต้านม	นายรังสีนพดล โถทอง 2 ปี ( 1 ตุลาคม 2558 - 30 กันยายน 2560)	เพื่อทดสอบความเป็นไปได้ ของการใช้แบบสอบถาม เป็นเครื่องประเมินความเสี่ยง เบื้องต้นว่าบุคคลนั้นควรได้รับ การคัดกรองมะเร็งเต้านมด้วย mammogram หรือ ultrasound	งบเงินบำรุง ปี 2559 จำนวน 90,000 บาท
23	การศึกษาวิจัยทางคลินิก สหสถาบัน กลุ่มการ รักษาเดียว แบบเปิดเผยชื่อยา เพื่อประเมินความปลอดภัย และคุณภาพชีวิตด้านสุขภาพ	นายแพทย์วิจิต อภรณ์วิรัตน์, นางสาววิลาวัลย์ เล้าสกุล	เพื่อให้แพทย์และผู้ป่วยได้ เข้าถึงยา ยาอะพลีเบอร์เซปต์ ได้ก่อนที่ยาจะมีวางจำหน่าย ในท้องตลาด	งบเงินสนับสนุน จากภาคเอกชน

ลำดับ	ชื่อโครงการ	ผู้รับผิดชอบโครงการ/ ระยะเวลาดำเนินโครงการ	วัตถุประสงค์ของการวิจัย	แหล่งงบประมาณ
	ของยาอะฟลิเบอร์เซปต์ ในผู้ป่วยโรคมะเร็งลำไส้ใหญ่ และทวารหนัก ระยะแพร่ กระจาย (เอ็มซี - อาร์ซี) ที่เคยได้รับการรักษาด้วย สูตรยาที่มียาอ็อกซาลิฟลาติน มาก่อน			
24	การศึกษาระยะที่ 2 วัคซีน ต้านมะเร็งเฉพาะบุคคล ซีอาร์ซีแอล - อัลโลแว็กซ์ ในผู้ป่วยมะเร็งตับระยะลุกลาม	นายแพทย์วิโรจน์ เหล่าสุนทรศิริ ระยะเวลาประมาณ 1 ปี	เป็นนวัตกรรมใหม่ที่จะ พิสูจน์ว่า VACCINE จาก ตัวมะเร็งตับสามารถกระตุ้น ภูมิคุ้มกันต่อมะเร็งได้ ซึ่งจะเป็นครั้งแรกที่อาจเป็น แนวทางการศึกษาใหม่ ในอนาคต	งบเงินสนับสนุนจาก ภาคเอกชน
25	การศึกษาวิจัยระยะที่ 1B/2 แบบเปิดเผยข้อมูลการรักษา ของการให้วัคซีน เปปไทด์ IMU - 131 ของตัวรับเฮอรัท ร่วมกับยาซิสพลาตินและ การให้ยาเคมีบำบัดด้วยยา 5 ฟลูออโรยูราซิล หรือ ยาเคพไซตาบินอย่างไร อย่างหนึ่งในผู้ป่วยมะเร็ง กระเพาะอาหาร หรือมะเร็ง บริเวณรอยต่อระหว่างหลอด อาหารกับกระเพาะอาหาร ระยะแพร่กระจาย หรือ ระยะลุกลามที่มีระดับการ แสดงออกของตัวรับเฮอรัท (HER2/NEU) มากกว่าปกติ	นายแพทย์วิโรจน์ เหล่าสุนทรศิริ ระยะเวลาประมาณ 1 - 2 ปี		งบเงินสนับสนุน จากภาคเอกชน
26	การจัดทำฐานข้อมูลเนื้อเยื่อ และตัวอย่างส่งตรวจเพื่อการ สนับสนุนงานวิจัยโรคมะเร็ง	นายสมชาย ณะสิทธิชัย 1 ปี (1 ตุลาคม 2559 - 30 กันยายน 2560)	เพื่อจัดทำฐานข้อมูลเนื้อเยื่อ และตัวอย่างส่งตรวจของ ผู้ป่วยมะเร็งที่มารับการ รักษาที่สถาบันมะเร็ง แห่งชาติ	งบบำรุง ปี 2559

### 1.3 องค์ความรู้และเทคโนโลยีทางการแพทย์เรื่องโรคมะเร็งที่ถ่ายทอดให้แก่บุคลากรภายนอก

ลำดับ	วัน เดือน ปี ที่จัดอบรม	ชื่อหลักสูตร	กลุ่มเป้าหมาย จำนวนคน จำนวนครั้ง	จัดโดย/ สถานที่จัดอบรม
1	11 พฤษภาคม 2559	“ความสำคัญของการตรวจทาง คลินิก Tumor Markers” หลักสูตรการพยาบาลเฉพาะทาง สาขาการพยาบาลผู้ป่วยมะเร็ง รุ่นที่ 18, Oncology Nursing Course	พยาบาลวิชาชีพ 90 คน/ 1 ครั้ง	สถาบันมะเร็งแห่งชาติ /โรงแรมแกรนด์ ทาวเวอร์อินน์ กรุงเทพมหานคร
2	17 พฤษภาคม 2559	“การตรวจคัดกรองมะเร็ง ลำไส้ใหญ่และการตรวจหาเลือด ในอุจจาระ”	พยาบาลวิชาชีพ 90 คน /1 ครั้ง	สถาบันมะเร็งแห่งชาติ / โรงแรมแกรนด์ ทาวเวอร์อินน์ กรุงเทพมหานคร
3	15 - 17 มิถุนายน 2559	การวิเคราะห์ข้อมูลทะเบียน มะเร็งขั้นพื้นฐาน	รพ.ที่มีข้อมูลในฐานข้อมูล ทะเบียนมะเร็งของ สถาบันมะเร็งแห่งชาติ และ ใช้โปรแกรม Thai Cancer Based ในการจัดเก็บข้อมูล จำนวน 140 คน จัดครั้งเดียว	งานทะเบียนมะเร็ง กลุ่มงานเทคโนโลยี สารสนเทศ สถาบันมะเร็งแห่งชาติ /โรงแรมรอยัลริเวอร์ กทม.
4	25 - 29 กรกฎาคม 2559 (ภาคทฤษฎี) 1 สิงหาคม – 9 กันยายน 2559 (ภาคปฏิบัติ)	โครงการอบรมเรื่องยาเคมีบำบัด การเตรียมยาและการดูแลผู้ป่วย หลังได้รับยาสำหรับเภสัชกรและ ผู้สนใจทั่วไป	เภสัชกรจาก โรงพยาบาลรัฐบาล ผู้มีหน้าที่เกี่ยวข้องกับ การเตรียมยาเคมีบำบัด ในผู้ป่วยมะเร็งและผู้สนใจ ทั่วไป จำนวน 60 คน	กลุ่มงานเภสัชกรรม สถาบันมะเร็งแห่งชาติ/ โรงแรมเอเชีย กรุงเทพฯ
5	26 - 27 กุมภาพันธ์ 2559	Advanced course on Colposcopy : “Novel Strategies and Innovatives in Cervical Cancer Control”	สูตินรีแพทย์ พยาบาลวิชาชีพ นักวิทยาศาสตร์การแพทย์ จำนวน 92 คน/1 ครั้ง	สถาบันมะเร็งแห่งชาติ ร่วมกับ ชมรมคอลโป สโคปี และพยาธิสภาพ ปากมดลูกแห่งประเทศไทย/ โรงแรมเอเชีย กรุงเทพฯ
6	30 มีนาคม 2559	กิจกรรม The discussion of cervical cancer screening by using a combination of HPV DNA testing and LBC	พยาบาลวิชาชีพ นักวิชาการ สาธารณสุข จำนวน 138 คน /1 ครั้ง	สถาบันมะเร็งแห่งชาติ ร่วมกับศูนย์ป้องกัน และควบคุมโรคแห่งชาติ ประเทศสหรัฐอเมริกา/ โรงแรมเทวราช จังหวัดน่าน
7	23 พฤษภาคม 2559	กิจกรรม The discussion of cervical cancer screening by using a combination of HPV DNA testing and LBC	พยาบาลวิชาชีพ นักวิชาการ สาธารณสุข จำนวน 93 คน/ 1 ครั้ง	สถาบันมะเร็งแห่งชาติ ร่วมกับศูนย์ป้องกันและ ควบคุมโรคแห่งชาติ ประเทศสหรัฐอเมริกา/ โรงแรมสบาย จังหวัดนครศรีธรรมราช
8	14 มีนาคม - 1 เมษายน 2559	Diagnosis on Cytology in FNA, Head and neck, thyroid and breast	นักเซลล์วิทยา 10 คน / 1 ครั้ง	งานเซลล์วิทยา /สถาบันมะเร็งแห่งชาติ/ สถาบันมะเร็งแห่งชาติ กทม.

ลำดับ	วัน เดือน ปี ที่จัดอบรม	ชื่อหลักสูตร	กลุ่มเป้าหมาย จำนวนคน จำนวนครั้ง	จัดโดย/ สถานที่จัดอบรม
9	25 - 27 พฤษภาคม 2559	การตรวจวินิจฉัยทางเซลล์วิทยา ของสิ่งส่งตรวจจากเต้านม โดย วิธีเจาะดูดด้วยเข็มเล็ก	นักเซลล์วิทยา 30 คน/ 1 ครั้ง	งานเซลล์วิทยา สถาบันมะเร็งแห่งชาติ/ โรงแรมท็อปแลนด์ จังหวัดพิษณุโลก
10	25 - 27 พฤษภาคม 2559	การจัดอบรมเพื่อปฏิบัติการ เพื่อพัฒนาบุคลากรทางการแพทย์ ด้านมะเร็งเต้านม 7 หลักสูตร	แพทย์,นักวิทยาศาสตร์ การแพทย์ >100 คน/1ครั้ง	สถาบันมะเร็งแห่งชาติ/ โรงแรมท็อปแลนด์ จังหวัดพิษณุโลก
11	28 มกราคม - 17 มิถุนายน 2559	หลักสูตรการผ่าตัดมะเร็งเต้านม	6 คน	สถาบันมะเร็งแห่งชาติ
12	1 สิงหาคม - 30 กันยายน 59	หลักสูตรการฝึกอบรมแพทย์ ผ่าตัดมะเร็งตับและท่อน้ำดี	40 คน	โรงแรมเซนจูรี่ พาร์ค กรุงเทพฯ และ สถาบันมะเร็งแห่งชาติ
13	1 กรกฎาคม 2559 - 30 มิถุนายน 2561	หลักสูตรการฝึกอบรมแพทย์ ประจำบ้านต่อยอด อนุสาขา ศัลยศาสตร์มะเร็งวิทยา	1 คน	สถาบันมะเร็งแห่งชาติ
14	25 - 27 พฤษภาคม 2559	เทคนิคการถ่ายภาพเต้านมทาง รังสีวินิจฉัย	นักรังสีการแพทย์ 60 คน/1 ครั้ง	สถาบันมะเร็งแห่งชาติ/ โรงแรมท็อปแลนด์ จังหวัดพิษณุโลก
15	25 - 27 พฤษภาคม 2559	การแปรผลภาพเอกซเรย์เต้านม ตามมาตรฐาน BIRADS	รังสีการแพทย์ 60 คน/ 1 ครั้ง	สถาบันมะเร็งแห่งชาติ/ โรงแรมท็อปแลนด์ จังหวัดพิษณุโลก
16	1 - 29 กรกฎาคม 2559	เทคนิคการถ่ายภาพเต้านม ทางรังสีวินิจฉัย	นักรังสีการแพทย์ 7 คน / 1 ครั้ง	กลุ่มงานสนับสนุน วิชาการร่วมกับ กลุ่มงานรังสีวินิจฉัยและ เวชศาสตร์นิวเคลียร์/ งานรังสีวินิจฉัย สถาบันมะเร็งแห่งชาติ
17	13 มิถุนายน - 19 สิงหาคม 2559	การแปรผลภาพเอกซเรย์เต้านม ตามมาตรฐาน BIRADS	รังสีแพทย์ 5คน/1 ครั้ง	กลุ่มงานสนับสนุน วิชาการร่วมกับกลุ่ม งานรังสีวินิจฉัยและ เวชศาสตร์นิวเคลียร์/ งานรังสีวินิจฉัย สถาบันมะเร็งแห่งชาติ
18	19 มกราคม 2559	ยาตีกัน : ประเด็นที่ควรรู้ก่อนใช้ ยาสมุนไพรในผู้ป่วยมะเร็ง ที่ได้รับยาเคมีบำบัด โดย ดร.ผ่องพรรณ ศิริพงษ์	พยาบาลผู้ดูแลผู้ป่วย โรคมะเร็ง	สถาบันมะเร็งแห่งชาติ/ โรงแรมแกรนด์ ทาวเวอร์ อินท์ กรุงเทพฯ
19	25 มีนาคม 2559	การวิจัยสมุนไพรเพื่อพัฒนาเป็น ยารักษาโรคมะเร็ง โดย ดร.ผ่องพรรณ ศิริพงษ์	คณาจารย์/นักศึกษา/ นักวิจัย จำนวน 50 คน	มหาวิทยาลัยเทคโนโลยี สุรนารี จังหวัดนครราชสีมา
20	31 มีนาคม 2559	ผักพื้นบ้าน สมุนไพรเพื่อผู้ป่วย โรคมะเร็ง	ผู้ป่วยโรคมะเร็งภายหลังรับ การรักษาและดูแลผู้ป่วย ระยะท้ายในชุมชน	โรงแรมเทวราช จังหวัดน่าน
21	22 เมษายน 2559	ยาตีกัน ประเด็นที่ควรรู้ก่อนใช้ ยาสมุนไพรในผู้ป่วยโรคมะเร็ง ที่ได้รับยาเคมีบำบัด	ผู้ป่วยมะเร็งที่ได้รับยา เคมีบำบัด	โรงพยาบาลร้อยเอ็ด จังหวัดร้อยเอ็ด

ลำดับ	วัน เดือน ปี ที่จัดอบรม	ชื่อหลักสูตร	กลุ่มเป้าหมาย จำนวนคน จำนวนครั้ง	จัดโดย/ สถานที่จัดอบรม
22	8 มิถุนายน 2559	Herb & Cancer Treatment	พยาบาลและผู้ป่วยมะเร็ง ระดับอาเซียน	โรงแรมเอเชีย กรุงเทพฯ
23	12 มิถุนายน 2559	Drug Interaction (ยาตีกัน) สมุนไพรที่พยาบาลควรตระหนัก	สถาบันมะเร็งแห่งชาติกับ ฝ่ายสนับสนุนงานพัฒนา คุณภาพทางการแพทย์ เครือข่ายโรงพยาบาล -เปาโล	โรงพยาบาลพญาไท 2 อินเตอร์เนชั่นแนล กรุงเทพฯ
24	3 กันยายน 2559	ป้องกันมะเร็งด้วยสมุนไพร	ประชาชนทั่วไป	ศูนย์แสดงสินค้า อิมแพ็ค เมืองทองธานี จังหวัดนนทบุรี
25	10 มิถุนายน 2559	การวิจัยและพัฒนาการรักษา มะเร็งจากสมุนไพร	พยาบาลผู้ป่วยมะเร็งระดับ อาเซียน จำนวน 20 คน	งานวิจัยสมุนไพรและ การแพทย์ผสมผสาน กลุ่มงานวิจัย สถาบัน มะเร็งแห่งชาติ
26	14 กันยายน 2559	“Medicinal Plants with Anticancer Activity”	บัณฑิตวิทยาลัย มหาวิทยาลัยมหิดล หลักสูตรปริญญาโท	คณะเภสัชศาสตร์ มหาวิทยาลัยมหิดล
27	6 พฤศจิกายน 2559	ความรู้เกี่ยวกับมะเร็งเต้านมและ วิธีการตรวจเต้านม (Brest Examination)	พยาบาลวิชาชีพและ เจ้าหน้าที่สาธารณสุข ในโรงพยาบาล อำเภอชาติ	โรงพยาบาลนาดี
28	24 - 25 ธันวาคม 2559	แลกเปลี่ยนความรู้และสรุปทเรียน การจัดการผู้ป่วยมะเร็งเต้านม รายกรณี (Case Manager)	บุคลากรทั่วไป	โรงแรมเอเชีย หาดใหญ่ จังหวัดสงขลา
29	2 - 4 มีนาคม 2559	การทำทะเบียนมะเร็งขั้นพื้นฐาน	แพทย์ พยาบาล นักวิชาการ สาธารณสุข นักวิจัย	เมืองกัวลาลัมเปอร์ ประเทศมาเลเซีย
30	10 - 11 มีนาคม 2559	การตรวจคัดกรองมะเร็งเต้านม ด้วยวิธี CBE	แพทย์ พยาบาล บุคลากร ทางการแพทย์ที่เกี่ยวข้อง	ห้องประชุมโรงแรมวังใต้ จังหวัดสุราษฎร์ธานี
31	10 มีนาคม 2559	รูปแบบและประสิทธิภาพ การคัดกรองโรคมะเร็ง	ผู้เข้าฝึกอบรมหลักสูตร ฝึกอบรมพยาบาลขั้นสูง	โรงเรียนพยาบาล รามาริบัติ
32	27 เมษายน - 1 พฤษภาคม 2558	การให้รหัสโรค ICD-O3	บุคลากรทั่วไป	โรงแรมพริมา วิลล่า จังหวัดชลบุรี
33	4 - 5 สิงหาคม 2559	อบรมเชิงปฏิบัติการการตรวจ คัดกรองมะเร็งเต้านม	บุคลากรทั่วไป	โรงแรมแก้วสมุย รีสอร์ท อำเภอเมือง จังหวัด สุราษฎร์ธานี
34	21 กันยายน 2559	Social media issues in cancer treatment	บุคลากรทั่วไป	ศูนย์นิทรรศการและการ ประชุมไบเทค บางนา
35	1 กรกฎาคม 2559 - 30 มิถุนายน 2561	โครงการฝึกอบรมแพทย์ประจำ บ้านต่อยอด อนุสาขาศัลยศาสตร์ มะเร็งวิทยาประจำปีงบประมาณ พ.ศ. 2559	ศัลยแพทย์ได้รับการอบรม ผ่านเกณฑ์มาตรฐาน จำนวน 1 คน	สถาบันมะเร็งแห่งชาติ
36	11 - 12 มกราคม 2559	อบรมเชิงปฏิบัติการเทคนิคการ ส่องกล้องระบบทางเดินอาหาร ขั้นสูง	ศัลยแพทย์ อายุรแพทย์ ในประเทศและต่างประเทศ กลุ่ม AEC จำนวน 80 คน	สถาบันมะเร็งแห่งชาติ
37	18 มกราคม - 17 มิถุนายน 2559	โครงการการอบรมหลักสูตร การผ่าตัดมะเร็งเต้านม	ศัลยแพทย์ แพทย์ประจำบ้าน รพท. รพช./ จำนวน 6 คน	สถาบันมะเร็งแห่งชาติ

ลำดับ	วัน เดือน ปี ที่จัดอบรม	ชื่อหลักสูตร	กลุ่มเป้าหมาย จำนวนคน จำนวนครั้ง	จัดโดย/ สถานที่จัดอบรม
		( Short Course for Breast Surgery) หลักสูตร 6 เดือน		
38	8 - 12 กุมภาพันธ์ 2559 (ทฤษฎี 5 วัน) 15 - 19 กุมภาพันธ์ 2559 (ปฏิบัติ 5 วัน)	โครงการอบรมการพยาบาลผู้ป่วย มะเร็งที่ได้รับยาเคมีบำบัด หลักสูตร 10 วัน	พยาบาลวิชาชีพ มีประสบการณ์ 2 ปี จำนวน 40 คน	โรงแรมแกรนด์ทาวเวอร์ อินน์
39	20 กุมภาพันธ์ 2559	โครงการอบรมเชิงปฏิบัติการ เทคนิคการผ่าตัดตัดในผู้ป่วยมะเร็ง ท่อน้ำดีขึ้นสูง	ศัลยแพทย์ในประเทศและ กลุ่มอาเซียน จำนวน 175 คน	โรงแรมเดอะสุโกศล
40	9 - 27 มีนาคม 2559	โครงการการอบรมหลักสูตร เพิ่มพูนความรู้ Diagnosis on Cytology in FNA, head and neck, thyroid and breast (15 วัน)	นักวิทยาศาสตร์การแพทย์ ด้านเซลล์วิทยา จำนวน 10 คน	สถาบันมะเร็งแห่งชาติ
41	17 - 18 มีนาคม 2559	โครงการ การจัดการความรู้สำหรับ พยาบาลผู้ประสานงานด้านโรคมะเร็ง (Cancer Nurse Coordinator)	พยาบาลวิชาชีพจาก เขตสุขภาพ 12 เขต จำนวน 180 คน	โรงแรมอมารี ดอนเมือง
42	2 พฤษภาคม - 31 สิงหาคม 2559	โครงการอบรมหลักสูตรการ พยาบาลเฉพาะทางสาขาการ พยาบาลโรคมะเร็ง รุ่นที่ 18 (Oncology Nursing Course)	พยาบาลวิชาชีพ มีประสบการณ์ 2 ปี จำนวน 40 คน	โรงแรมแกรนด์ทาวเวอร์ อินน์
43	25 - 27 พฤษภาคม 2559	หลักสูตร “Immunohistoche- mistry and molecular pathology in breast carcinoma”	นักวิทยาศาสตร์การแพทย์ จำนวน 30 คน	โรงแรมที่ออปแลนด์ จังหวัดพิษณุโลก
44	25 - 27 พฤษภาคม 2559	หลักสูตรการรักษาโรคมะเร็งเต้านม Update (3 วัน)	-แพทย์ -บุคลากรทางการแพทย์ จำนวน 312 คน	โรงแรมที่ออปแลนด์ จังหวัดพิษณุโลก
45	25 - 27 พฤษภาคม 2559	หลักสูตร “เทคนิคการตรวจเต้านม ทางรังสีวินิจฉัย (Mammogram)” (3 วัน)	-แพทย์รังสี -เจ้าหน้าที่ รังสีเทคนิค เฉพาะสตรี /จำนวน 40 คน	โรงแรมที่ออปแลนด์ จังหวัดพิษณุโลก
46	25 - 27 พฤษภาคม 2559	หลักสูตร “การแปลผลการตรวจ เต้านมทางรังสีวินิจฉัยตาม มาตรฐาน BIRADS” (3 วัน)	รังสีแพทย์และแพทย์ผู้สนใจ จำนวน 40 คน	โรงแรมที่ออปแลนด์ จังหวัดพิษณุโลก
47	25 - 27 พฤษภาคม 2559	หลักสูตร “การผ่าตัดเต้านม” (Breast Surgery Workshop) (3 วัน)	ศัลยแพทย์/ทีมงาน จำนวน 35 คน	โรงแรมที่ออปแลนด์ จังหวัดพิษณุโลก
48	25 - 27 พฤษภาคม 2559	หลักสูตร “พยาบาลกับการดูแล ผู้ป่วยมะเร็งเต้านม” (3 วัน)	พยาบาลวิชาชีพ จำนวน 100 คน	โรงแรมที่ออปแลนด์ จังหวัดพิษณุโลก
49	25 - 27 พฤษภาคม 2559	หลักสูตร “Immunohistoche- mistry and molecular pathology in breast carcinoma”	นักวิทยาศาสตร์การแพทย์ จำนวน 30 คน	โรงแรมที่ออปแลนด์ จังหวัดพิษณุโลก
50	12 - 14 มิถุนายน 2559	โครงการสนับสนุนเขตบริการ ลดระยะโรคมะเร็งเต้านมและ ปากมดลูก	บุคลากรการแพทย์และ สาธารณสุข โรงพยาบาลศูนย์ โรงพยาบาลทั่วไป จำนวน 120 คน	โรงแรมรอยัลริเวอร์ กรุงเทพฯ
51	13 มิถุนายน - 19 สิงหาคม 2559	หลักสูตรการแปลผลฟิล์มเอกซเรย์ เต้านม ( BIRADS ) (หลักสูตร 1 เดือน เดือนละ 1 สัปดาห์ )	นักรังสีแพทย์ แพทย์ประจำบ้าน จากรพ. รพท และ รพศ ทั่วไป จำนวน 5 คน	สถาบันมะเร็งแห่งชาติ

ลำดับ	วัน เดือน ปี ที่จัดอบรม	ชื่อหลักสูตร	กลุ่มเป้าหมาย จำนวนคน จำนวนครั้ง	จัดโดย/ สถานที่จัดอบรม
52	20 มิถุนายน - 26 สิงหาคม 2559	หลักสูตร Workshop on the practice of preinvasive cervical cancer	สูติ-นรีเวชกรรม จำนวน 3 คน	สถาบันมะเร็งแห่งชาติ
53	1 - 29 กรกฎาคม 2559	หลักสูตรเทคนิคการตรวจมะเร็งเต้านมทางรังสีวินิจฉัย (Mammogram) (1 เดือน)	นักรังสีการแพทย์ เจ้าหน้าที่รังสีการแพทย์ จำนวน 6 คน	สถาบันมะเร็งแห่งชาติ
54	7 กรกฎาคม 2559 (บรรยาย) 8 กรกฎาคม 2559 (ภาคปฏิบัติ)	โครงการอบรมเชิงปฏิบัติการเทคนิคการผ่าตัดต้นขั้นสูง	ศัลยแพทย์ในประเทศและ กลุ่มอาเซียน จำนวน 161 คน	โรงแรมโนโวเทล สยาม กรุงเทพฯ โรงพยาบาลราชวิถี
55	25 - 27 กรกฎาคม 2559	โครงการอบรมเชิงปฏิบัติการเทคนิคการผ่าตัดต้นขั้นสูง	ศัลยแพทย์ในประเทศ จำนวน 70 คน	โรงแรมรอยัลริเวอร์ กรุงเทพฯ
56	1 - 5 สิงหาคม 2559 (บรรยาย) รุ่น 1 (8 - 31 สิงหาคม 2559) รุ่น 2 (5 - 30 กันยายน 2559)	โครงการอบรมหลักสูตร การฝึกอบรมแพทย์ผ่าตัดมะเร็งตับและท่อน้ำดี	ศัลยแพทย์ แพทย์ประจำบ้าน จำนวน 70 คน (รุ่น 1) 5 คน / (รุ่น 2) 6 คน	โรงแรมเซนจูรี พาร์ค กรุงเทพฯ
57	7 - 9 พฤศจิกายน 2559	การประชุมวิชาการโรคมะเร็งแห่งชาติ ครั้งที่ 13	บุคลากรการแพทย์ จำนวน 446 คน	โรงแรมมิราเคิลแกรนด์ คอนเวนชัน ภาคทฤษฎี
58	8 - 19 กุมภาพันธ์ 2559	การอบรมหลักสูตรการพยาบาลผู้ป่วยมะเร็งที่ได้รับยาเคมีบำบัด	พยาบาลที่ปฏิบัติงานในเขต บริการสุขภาพ 41 คน	โรงแรมแกรนด์ทาวเวอร์ อินน์ ภาคปฏิบัติ สถาบันมะเร็งแห่งชาติ
59	17 - 18 มีนาคม 2559	โครงการอบรมหลักสูตรการจัดการความรู้สำหรับพยาบาล ผู้ประสานงานด้านโรคมะเร็ง Cancer Nurse Coordinator	พยาบาลที่ปฏิบัติงานในเขต บริการสุขภาพ 140 คน	โรงแรมอมารี ดอนเมือง
60	29 - 31 มีนาคม 2559	การจัดอบรมหลักสูตรการพัฒนาศักยภาพพยาบาลและบุคลากรสุขภาพในการดูแลผู้ป่วยโรคมะเร็งภายหลังรับการรักษาและผู้ป่วยระยะท้ายในชุมชน	พยาบาลและบุคลากรสุขภาพ ในเขตบริการสุขภาพที่ 1 158 คน	โรงแรมเทวราช จังหวัดน่าน
61	2 พฤษภาคม - 31 สิงหาคม 2559	การอบรมหลักสูตรการพยาบาลเฉพาะทางสาขาการพยาบาลผู้ป่วยมะเร็ง รุ่นที่ 18 (Oncology Nursing Course)	พยาบาลที่ปฏิบัติงานในเขต บริการสุขภาพ และ ส่วนกลางทั้งภาครัฐและเอกชน 51 คน	ภาคทฤษฎี โรงแรมแกรนด์ทาวเวอร์อินน์ ภาคปฏิบัติ สถาบันมะเร็งแห่งชาติ
62	25 - 27 พฤษภาคม 2559	โครงการอบรมมะเร็งเต้านม 7 หลักสูตร : พยาบาลกับการดูแลผู้ป่วยมะเร็งเต้านม	พยาบาลวิชาชีพ จำนวน 169 คน	จังหวัดพิษณุโลก
63	6 - 10 มิถุนายน 2559	การอบรมหลักสูตรการพยาบาลผู้ป่วยโรคมะเร็ง (AEC)	พยาบาลวิชาชีพ ในภูมิภาค อาเซียน จำนวน 20 คน	โรงแรมเอเชีย
64	27 มิถุนายน - 8 กรกฎาคม 2559	โครงการอบรมแนวทางการให้การปรึกษาผู้ป่วยโรคมะเร็งหลักสูตร 10 วัน (Genetic Counseling)	พยาบาลที่ปฏิบัติงานในเขต บริการสุขภาพ 36 คน	โรงแรมเอสดี อเวนิว
65	25 - 27 กรกฎาคม 2559	การพัฒนาเครือข่ายด้านการดูแลผู้ป่วยโรคมะเร็งต่อเนื่องที่บ้านเขต13 กทม.	พยาบาลวิชาชีพเขต13 กทม. จำนวน 72 คน	โรงแรมรอยัลริเวอร์

## 1.4 ผลการดำเนินงานเพื่อสนับสนุนงานวิชาการ

### 1.4.1 บุคลากรในหน่วยงานได้รับเชิญเป็นกรรมการในองค์กรวิชาชีพ

ลำดับที่	ชื่อ - สกุล	ตำแหน่ง ที่ได้รับการแต่งตั้ง (ประธาน, กรรมการ, เลขฯ)	ชื่อองค์กรวิชาชีพที่แต่งตั้ง
1	นพ.วีรวุฒิ อิ่มสำราญ	นายกสมาคมโรคแม่เร็งแห่งประเทศไทย ในพระบรมราชูปถัมภ์	สมาคมโรคแม่เร็งแห่งประเทศไทย ในพระบรมราชูปถัมภ์
2	นพ.วีรวุฒิ อิ่มสำราญ	ประธานฝ่ายทะเบียน สมาคมวิทยาลัย ศัลยแพทย์นานาชาติแห่งประเทศไทย ในพระบรมราชูปถัมภ์	สมาคมวิทยาลัยศัลยแพทย์นานาชาติ ในพระบรมราชูปถัมภ์
3	นพ.วีรวุฒิ อิ่มสำราญ	ประธานคณะกรรมการพัฒนาระบบ บริการ (Service Plan) สาขาโรคแม่เร็ง กระทรวงสาธารณสุข	กระทรวงสาธารณสุข
4	นางอารีย์ ประสิทธิ์พยงค์	เหรัญญิก ในคณะกรรมการบริหาร สภาเทคนิคการแพทย์	สภาเทคนิคการแพทย์
5	นางอารีย์ ประสิทธิ์พยงค์	คณะกรรมการ สมาคมโรคแม่เร็ง แห่งประเทศไทย	สมาคมโรคแม่เร็งแห่งประเทศไทย
6	นายอนุพงษ์ ไชยมูล	คณะอนุกรรมการพัฒนาระบบงาน ห้องปฏิบัติการด้านการแพทย์ กระทรวงสาธารณสุข	กระทรวงสาธารณสุข
7	ภญ.วรัญญา ครองแก้ว	คณะกรรมการกำหนดราคากลาง หัวหน้ากลุ่มงานเภสัชกรรม (ราคาอ้างอิง) และคณะกรรมการ กำหนดคุณลักษณะเฉพาะยารวมของ สถานพยาบาล กรมการแพทย์	กรมการแพทย์
8	พญ.ฉันทนา หมอกเจริญพงศ์	คณะทำงานขับเคลื่อน และบูรณาการ ตามภารกิจสำคัญกระทรวงสาธารณสุข ประจำปีงบประมาณ พ.ศ. 2559 กลุ่ม ภารกิจด้านพัฒนาการแพทย์ คณะที่ 33	กรมการแพทย์
9	พญ.ฉันทนา หมอกเจริญพงศ์	กรรมการกลางสมาคมเวชบำบัดวิกฤต แห่งประเทศไทย	สมาคมเวชบำบัดวิกฤต แห่งประเทศไทย
10	พญ.ฉันทนา หมอกเจริญพงศ์	กรรมการสมาคมบริบาล ผู้ป่วยระยะท้าย	สมาคมบริบาลผู้ป่วยระยะท้าย
11	พญ.ฉันทนา หมอกเจริญพงศ์	คณะอนุกรรมการจริยธรรม แห่งวิชาชีพเวชกรรม	แพทยสภา
12	พญ.ฉันทนา หมอกเจริญพงศ์	อนุกรรมการสมาคมการศึกษา เรื่องความปลอดภัยแห่งประเทศไทย	สมาคมการศึกษา เรื่องความปลอดภัยแห่งประเทศไทย
13	นายนรินทร์ เจษฎาภุรี	กรรมการประชาสัมพันธ์	สมาคมเซลล์วิทยาแห่งประเทศไทย
14	นพ.ระวิศักดิ์ จันทร์วาสน์	คณะกรรมการบริหารชมรม ศัลยศาสตร์ ตับและทางเดินน้ำดี ตับอ่อน แห่งประเทศไทย	ชมรมศัลยศาสตร์ ตับ และทางเดิน น้ำดี ตับอ่อนแห่งประเทศไทย
15	นพ.ระวิศักดิ์ จันทร์วาสน์	ปฏิคม	Mekong Endo-Surgery Development Association (MESDA)
16	นพ.วิจิต อารณวิรัตน์	กรรมการในคณะอนุกรรมการ ผู้เชี่ยวชาญโรคแม่เร็งลำไส้ใหญ่และไส้ตรง	มะเร็งวิทยาสมาคม แห่งประเทศไทย สำนักงานประกันสังคม
17	นพ.วิจิต อารณวิรัตน์	แพทย์ผู้เชี่ยวชาญเฉพาะทางด้าน อายุรศาสตร์มะเร็งวิทยา	
18	นพ.อารยะ อุดลพันธ์ุ์	แพทย์ผู้เชี่ยวชาญเฉพาะทางด้าน อายุรศาสตร์มะเร็งวิทยา	สำนักงานประกันสังคม
19	นพ.วิโรจน์ เหล่าสุนทรศิริ	คณะกรรมการและที่ปรึกษา การวิจัยในคน	กระทรวงสาธารณสุข

ลำดับ ที่	ชื่อ - สกุล	ตำแหน่ง ที่ได้รับการแต่งตั้ง (ประธาน, กรรมการ, เลขานุ)	ชื่อองค์กรวิชาชีพที่แต่งตั้ง
20	นพ.วิโรจน์ เหล่าสุนทรศิริ	ที่ปรึกษาวารสารทางการแพทย์	กรรมการแพทย์
21	นพ.วิโรจน์ เหล่าสุนทรศิริ	คณะกรรมการพิจารณาการวิจัย ในมนุษย์	กรมวิทยาศาสตร์การแพทย์
22	นพ.วิจิต อาภรณ์วิรัตน์ พญ.กนกพร ใจสถาพร นพ.อารยะ อุดลพันธ์ พญ.ณัฏฐา พิภพไชยสิทธิ์	คณะกรรมการคุมสอบเพื่อหนังสือ วุฒิบัตรฯ สาขาอายุรศาสตร์มะเร็ง วิทยาประจำปี 2559 (10 มีนาคม 2559)	มะเร็งวิทยาสมาคม แห่งประเทศไทย
23	นพ.วิโรจน์ เหล่าสุนทรศิริ	คณะกรรมการจริยธรรมการวิจัย ในมนุษย์ ( 11 มีนาคม 2559)	กรมวิทยาศาสตร์การแพทย์
24	นพ.อารยะ อุดลพันธ์	คณะกรรมการพัฒนาแนวทางการ ดูแลผู้ป่วยด้านโภชนบำบัดภายใน โรงพยาบาล (4 กรกฎาคม 2559)	สำนักงานปลัด กระทรวงสาธารณสุข
25	นางสมจิตร ประภากร	คณะทำงานจัดทำ CNPG การพยาบาลผู้ป่วยระยะท้าย	สภาการพยาบาล
26	นางสมจิตร ประภากร	คณะกรรมการเพื่อพิจารณา คุณสมบัติและประเมินผลงานของบุคคล	สำนักบริหารทรัพยากรบุคคล กรมการแพทย์
27	นางสมจิตร ประภากร	คณะกรรมการพัฒนาระบบบริการ สุขภาพ สาขาโรคมะเร็ง	สำนักปลัดกระทรวงสาธารณสุข
28	นางสมจิตร ประภากร	คณะทำงานจัดทำ CNPG การพยาบาลผู้ป่วยระยะท้าย	สภาการพยาบาล
29	นางสมจิตร ประภากร	คณะกรรมการพัฒนาคุณภาพ การพยาบาลเขต 13	คณะกรรมการเครือข่าย พัฒนาคุณภาพการพยาบาล เขต 13
30	นางสมจิตร ประภากร	คณะทำงานจัดทำหลักสูตรฝึกอบรม การพยาบาลเฉพาะทางต้นแบบของ สภาการพยาบาลและสมรณะพยาบาล เฉพาะทาง สาขาการพยาบาลผู้ป่วยมะเร็ง	สภาการพยาบาล
31	น.ส.อลิสา ช่วงอรุณ	คณะกรรมการสมาคมผู้บริหาร คุณภาพการพยาบาล	สมาคมนักบริหาร คุณภาพการพยาบาล
32	น.ส.อลิสา ช่วงอรุณ	คณะกรรมการเบญจภาคีวิจัยสุขภาพ	เบญจภาคีวิจัยสุขภาพ
33	นางพัชรี เจริญพร	คณะทำงานจัดทำ CNPG การพยาบาลผู้ป่วยระยะท้าย	สภาการพยาบาล
34	นางพัชรี เจริญพร	คณะกรรมการเครือข่ายพัฒนา คุณภาพการพยาบาล เขต 13	คณะกรรมการเครือข่ายพัฒนา คุณภาพการพยาบาล เขต 13
35	นางพัชรี เจริญพร	คณะกรรมการพัฒนาระบบบริการ สุขภาพ สาขาโรคมะเร็ง	สำนักปลัดกระทรวงสาธารณสุข
36	นางกรชญา ลีลาเลิศประเสริฐ	คณะกรรมการเครือข่ายพัฒนา คุณภาพการพยาบาล เขต 13	คณะกรรมการเครือข่าย พัฒนาคุณภาพการพยาบาล เขต 13
37	น.ส.อรสา อัครวิฆรวงกูร	คณะทำงานจัดทำ CNPG การพยาบาล ผู้ป่วยระยะท้าย	สภาการพยาบาล
38	น.ส.อรสา อัครวิฆรวงกูร	คณะกรรมการแผนกหาทุนสนับสนุน การจัดประชุมและแสดงผลิตภัณฑ์ ของการจัดประชุมพยาบาลแห่งชาติ ครั้งที่ 15	สมาคมนักพยาบาลแห่งประเทศไทย
39	น.ส.อรสา อัครวิฆรวงกูร	คณะกรรมการสมาคมพยาบาล โรคมะเร็งแห่งประเทศไทย	สมาคมนักพยาบาลโรคมะเร็ง แห่งประเทศไทย

ลำดับ ที่	ชื่อ - สกุล	ตำแหน่ง ที่ได้รับการแต่งตั้ง (ประธาน, กรรมการ, เลขานุ)	ชื่อองค์กรวิชาชีพที่แต่งตั้ง
40	น.ส.อรสา อัครวัชรางกูร	คณะกรรมการบริหารสมาคมศิษย์ วิทยาลัยพยาบาลบรมราชชนนี กรุงเทพฯ	สมาคมศิษย์วิทยาลัยพยาบาล บรมราชชนนี กรุงเทพฯ
41	น.ส.อรสา อัครวัชรางกูร	คณะกรรมการสมาคมผู้บริหาร คุณภาพการพยาบาล	สมาคมผู้บริหารคุณภาพ การพยาบาล
42	นางไกรรวิ ประภากร	คณะกรรมการเครือข่ายพัฒนา คุณภาพการพยาบาล เขต 13 Best Practice การป้องกันและ ควบคุมการติดเชื้อ	คณะกรรมการเครือข่ายพัฒนา คุณภาพการพยาบาล เขต 13
43	นางไกรรวิ ประภากร	คณะกรรมการจัดการประชุมวิชาการ ชมรมพยาบาลควบคุมการติดเชื้อใน โรงพยาบาลแห่งประเทศไทย	ชมรมพยาบาลควบคุมการติดเชื้อ ในโรงพยาบาลแห่งประเทศไทย
44	นางธีราพร หลาบเลิศบุญ	คณอนุกรรมการศึกษาระบบบริการ พยาบาล เพื่อสนับสนุนการดำเนินงาน พัฒนาระบบบริการสุขภาพสาขาโรคมะเร็ง	สำนักการพยาบาล กรมการแพทย์
45	น.ส.กัลยา จันท	คณะกรรมการเครือข่ายพัฒนา คุณภาพการพยาบาล เขต 13 Best Practice การป้องกันและควบคุม การติดเชื้อ	คณะกรรมการเครือข่ายพัฒนา คุณภาพการพยาบาล เขต 13
46	นางกัญชวรรณ ชุ่มเชื้อ	คณะกรรมการสมาคมผู้บริหาร คุณภาพการพยาบาล	สมาคมผู้บริหารคุณภาพ การพยาบาล
47	นางจรียา สงวนไทร	คณะกรรมการเบญจภาคีวิจัยสุขภาพ	เบญจภาคีวิจัยทางการพยาบาล
48	นางโชติรส วงศ์สายเชื้อ	คณะกรรมการเบญจภาคีวิจัยสุขภาพ	เบญจภาคีวิจัยทางการพยาบาล
49	น.ส.ธนิษฐา สำเภาทอง	ประชุมคณะกรรมการเครือข่ายพัฒนา คุณภาพการพยาบาล เขต 13 Best Practice TB	คณะกรรมการเครือข่ายพัฒนา คุณภาพการพยาบาล เขต 13
50	นางโสธยา บัวศรี	ประชุมคณะกรรมการเครือข่ายพัฒนา คุณภาพการพยาบาล เขต 13 Best Practice TB	คณะกรรมการเครือข่ายพัฒนา คุณภาพการพยาบาล เขต 13
51	นางนิรมล พจน์ด้วง	คณะกรรมการพัฒนาระบบ บริการสุขภาพ สาขาโรคมะเร็ง	สำนักปลัดกระทรวงสาธารณสุข
52	น.ส.บุญรัตน์ เคนงาม	คณะกรรมการเครือข่ายพัฒนา คุณภาพการพยาบาล เขต 13 Best Practice (Pressure sore)	คณะกรรมการเครือข่ายพัฒนา คุณภาพการพยาบาล เขต 13
53	น.ส.เบ็ญจพร ไพบุลย์พลาย้อย	คณะกรรมการพิจารณาโควตาการ ฝึกอบรมวิสัญญีพยาบาล หลักสูตร 1 ปี กรมการแพทย์	กรมการแพทย์
54	น.ส.เปรมฤดี บุญภัทรานนท์	คณะทำงานจัดทำหลักสูตรฝึกอบรม สภาการพยาบาลและ การพยาบาล เฉพาะทางต้นแบบของสมรรถนะ เฉพาะทาง สาขาการพยาบาลผู้ป่วยมะเร็ง	สภาการพยาบาล
55	นางพรจันทร์ สัยละมัย	คณะทำงานจัดทำหลักสูตรฝึกอบรม การพยาบาลเฉพาะทางต้นแบบของ สภาการพยาบาลและสมรรถนะเฉพาะทาง สาขาการพยาบาลผู้ป่วยมะเร็ง	สภาการพยาบาล
56	นางพรจันทร์ สัยละมัย	คณะกรรมการเบญจภาคีวิจัยสุขภาพ	เบญจภาคีวิจัยสุขภาพ
57	น.ส.พรรณทิพา บุญส่ง	คณะกรรมการเครือข่ายพัฒนาคุณภาพ การพยาบาล เขต 13 (OPD คุณภาพ)	คณะกรรมการเครือข่ายพัฒนา คุณภาพการพยาบาล เขต 13

ลำดับที่	ชื่อ - สกุล	ตำแหน่ง ที่ได้รับการแต่งตั้ง (ประธาน, กรรมการ, เลขฯ)	ชื่อองค์กรวิชาชีพที่แต่งตั้ง
58	นางพรรณนารี รุจิกันทะ	ประชุมการพัฒนาคุณภาพการพยาบาล Best Practice (การป้องกันและควบคุมการติดเชื้อ)	คณะกรรมการเครือข่ายพัฒนาคุณภาพการพยาบาล เขต 13
59	นางมัลลิกา ไวยรุต	คณะกรรมการเครือข่ายพัฒนาคุณภาพการพยาบาล เขต 13 Best Practice (Pressure sore)	คณะกรรมการเครือข่ายพัฒนาคุณภาพการพยาบาล เขต 13
60	น.ส.สาวิตี น้อยนวล	ประชุมคณะกรรมการเครือข่ายพัฒนาคุณภาพการพยาบาล Best Practice (Pressure sore)	คณะกรรมการเครือข่ายพัฒนาคุณภาพการพยาบาล เขต 13
61	นางอนันทิยา พุ่มเพชร	คณะกรรมการเครือข่ายพัฒนาคุณภาพการพยาบาล เขต 13 Best Practice TB	คณะกรรมการเครือข่ายพัฒนาคุณภาพการพยาบาล เขต 13
62	น.ส.อรวรรณ อารีย์	คณะกรรมการเครือข่ายพัฒนาคุณภาพการพยาบาล Best Practice (Pressure sore)	คณะกรรมการเครือข่ายพัฒนาคุณภาพการพยาบาล เขต 13
63	นางอัญชลี สุขขัง	คณะกรรมการเครือข่ายพัฒนาคุณภาพการพยาบาล Best Practice Palliative Care	คณะกรรมการเครือข่ายพัฒนาคุณภาพการพยาบาล เขต 13
64	ดร.ผ่องพรรณ ศิริพงษ์	ประธานสอบวิทยานิพนธ์	คณะเภสัชศาสตร์ มหาวิทยาลัยมหิดล
65	ดร.ผ่องพรรณ ศิริพงษ์	ผู้ทรงคุณวุฒิในการพัฒนา/ปรับปรุงวิพากษ์หลักสูตรวิทยาศาสตรบัณฑิต	มหาวิทยาลัยราชภัฏบ้านสมเด็จเจ้าพระยา
66	ดร.ผ่องพรรณ ศิริพงษ์	กรรมการสอบวิทยานิพนธ์ ระดับดุขภูิบัณฑิต	มหาวิทยาลัยเทคโนโลยีสุรนารี
67	ดร.ผ่องพรรณ ศิริพงษ์	กรรมการสอบวิทยานิพนธ์ ระดับมหาบัณฑิต	คณะแพทยศาสตร์จุฬาลงกรณ์มหาวิทยาลัย

#### 1.4.2 บุคลากรได้รับเชิญไปเป็นวิทยากรเรื่องโรคมะเร็งให้แก่หน่วยงานภายนอกที่จัดโดยองค์กรวิชาชีพ

ลำดับ	ชื่อ - สกุล (ผู้ได้รับเชิญเป็นวิทยากร)	หัวข้อบรรยาย	กลุ่มผู้เข้าฟังบรรยาย (แพทย์, พยาบาล ฯลฯ) จำนวนคนฟัง	วัน เดือน ปี ที่ จัดบรรยาย	สถานที่ บรรยาย/จัดโดย
1	นพ.วีรวุฒิ อิ่มสำราญ	มะเร็งเต้านม	แพทย์, พยาบาล, บุคลากรทางการแพทย์ จำนวน 30 คน	1 ตุลาคม 2558	ห้องประชุมสภาเขต/โรงพยาบาลร้อยเอ็ด
2	นพ.วีรวุฒิ อิ่มสำราญ	รู้ทัน มะเร็งเต้านม	ประชาชน	7 ตุลาคม 2558	รายการชีวิตชีวา/ช่อง 3/หนองแขม
3	นพ.วีรวุฒิ อิ่มสำราญ	ความก้าวหน้าการรักษาโรคมะเร็งในปัจจุบัน	แพทย์, พยาบาล, บุคลากรทางการแพทย์ จำนวน 100 คน	29 เมษายน 2559	ห้องประชุมสภาเขต/โรงพยาบาลร้อยเอ็ด
4	นพ.วีรวุฒิ อิ่มสำราญ	ระบบสุขภาพ นโยบายสุขภาพ	แพทย์, พยาบาล, บุคลากรทางการแพทย์ จำนวน 100 คน	2 พฤษภาคม 2559	ห้องประชุมปลายฟ้า ชั้น 23 โรงแรมแกรนด์ทาวเวอร์ อินน์
5	นพ.วีรวุฒิ อิ่มสำราญ	การนำนโยบายสู่การปฏิบัติ	แพทย์, พยาบาล, บุคลากรทางการแพทย์ จำนวน 300 คน	24 สิงหาคม 2559	โรงแรมอมารี ดอนเมือง แอร์พอร์ต
6	นางรังสิยา บัวส้ม นายนิสิต สิงห์โชค น.ส.ผานิต รักตพงศ์ไพศาล	หลักสูตร “การจัดทำทะเบียนมะเร็ง” - ชนิดและประโยชน์การ	แพทย์, พยาบาล, นักวิชาการสาธารณสุข เจ้าหน้าที่เวชสถิติ และ	12 - 13 มกราคม 2559	สำนักงานสาธารณสุขจังหวัดปทุมธานี

ลำดับ	ชื่อ - สกุล (ผู้ได้รับเชิญเป็นวิทยากร)	หัวข้อบรรยาย	กลุ่มผู้เข้าฟังบรรยาย (แพทย์, พยาบาล ฯลฯ) จำนวนคนฟัง	วัน เดือน ปี ที่ จัดบรรยาย	สถานที่ บรรยาย/จัดโดย
		ทำทะเบียนมะเร็งและ การจัดตั้งทะเบียนมะเร็ง - การจัดเก็บข้อมูล ทะเบียนมะเร็ง - การใช้โปรแกรม Thai Cancer Based	เจ้าหน้าที่ที่เกี่ยวข้อง ในการทำทะเบียนมะเร็ง เขตพื้นที่สุขภาพที่ 5		
7	นางรังสิยา บัวส้ม นายนิสิต สิงห์ไฉจิต	หลักสูตร “การจัดทำ ทะเบียนมะเร็ง” - การใช้โปรแกรม Thai Cancer Based - การวิเคราะห์ข้อมูล สถิติพื้นฐานรวมทั้งการ นำเสนอกราฟ ตาราง จากโปรแกรม Thai Cancer Based - การควบคุมคุณภาพ ข้อมูลทะเบียนมะเร็ง และ ปรับจริยธรรม และ ความปลอดภัยของข้อมูล	แพทย์, พยาบาล, นักวิชาการฯ เจ้าหน้าที่ เวชสถิติ และเจ้าหน้าที่ ที่เกี่ยวข้องในการทำ ทะเบียนมะเร็ง	22 มกราคม 2559	โรงพยาบาลเจ้าพระยา อภัย-ภูเบศร จังหวัดปราจีนบุรี  โรงพยาบาลมะเร็งชลบุรี (ผู้จัด)
8	นางรังสิยา บัวส้ม นายนิสิต สิงห์ไฉจิต	ร่วมเป็นผู้ติดตาม และประเมินผลการ ดำเนินงาน (Service Plan)	แพทย์, พยาบาล, และ เจ้าหน้าที่ที่เกี่ยวข้อง ในการจัดเก็บข้อมูล (Service Plan)	25 - 26 มกราคม 2559	โรงพยาบาลพุทธ ชินราช จังหวัดพิษณุโลก
9	นางรังสิยา บัวส้ม นายนิสิต สิงห์ไฉจิต	หลักสูตร การประชุม เรื่อง การพัฒนาระบบ ข้อมูลทะเบียนมะเร็ง Thai Cancer Based	แพทย์, พยาบาล, นักวิชาการฯ เจ้าหน้าที่ เวชสถิติและ เจ้าหน้าที่ ที่เกี่ยวข้องในการทำ ทะเบียนมะเร็ง	11 - 12 กุมภาพันธ์ 2559	สำนักงานสาธารณสุข จังหวัดเชียงราย
10	นางรังสิยา บัวส้ม นายนิสิต สิงห์ไฉจิต	หลักสูตร “การทำทะเบียน มะเร็ง โดยใช้โปรแกรม Thai Cancer Based	แพทย์, พยาบาล, นักวิชาการฯ เจ้าหน้าที่ เวชสถิติ และ เจ้าหน้าที่ ที่เกี่ยวข้องในการทำ ทะเบียนมะเร็ง	18 - 19 กุมภาพันธ์ 2559	สำนักงานสาธารณสุข จังหวัดสุโขทัย
11	นางรังสิยา บัวส้ม นายนิสิต สิงห์ไฉจิต	หลักสูตร การประชุม โครงการพัฒนาระบบ ข้อมูลสารสนเทศโรคมะเร็ง	แพทย์, พยาบาล, นักวิชาการฯ, เจ้าหน้าที่เวชสถิติและ เจ้าหน้าที่ที่เกี่ยวข้อง ในการทำทะเบียนมะเร็ง	25 - 26 กุมภาพันธ์ 2559	สำนักงานสาธารณสุข จังหวัดตาก
12	นางรังสิยา บัวส้ม	ร่วมติดตามและประเมิน ผลการดำเนินงาน Service Plan สาขาโรคมะเร็ง	แพทย์, พยาบาล, นักวิชาการฯ, เจ้าหน้าที่ เวชสถิติและ เจ้าหน้าที่ ที่เกี่ยวข้องในการ ทำทะเบียนมะเร็ง	10 มีนาคม 2559	โรงแรมวังใต้ จังหวัดสุราษฎร์ธานี
13	นางรังสิยา บัวส้ม นายนิสิต สิงห์ไฉจิต	หลักสูตร การประชุม เรื่องการพัฒนาาระบบ	แพทย์, พยาบาล, นักวิชาการฯ, เจ้าหน้าที่	12 มีนาคม 2559	สำนักงานสาธารณสุข จังหวัดเชียงราย

ลำดับ	ชื่อ - สกุล (ผู้ได้รับเชิญเป็นวิทยากร)	หัวข้อบรรยาย	กลุ่มผู้เข้าฟังบรรยาย (แพทย์, พยาบาล ฯลฯ) จำนวนคนฟัง	วัน เดือน ปี ที่ จัดบรรยาย	สถานที่ บรรยาย/จัดโดย
		ข้อมูลทะเบียนมะเร็ง Thai Cancer Based	เวชสถิติและ เจ้าหน้าที่ ที่เกี่ยวข้องในการทำ ทะเบียนมะเร็ง		
14	นางรังสิยา บัวส้ม	ร่วมเป็นผู้นิเทศติดตาม และประเมินผลการ ดำเนินงาน (Service Plan)	แพทย์, พยาบาล, นักวิชาการฯ, เจ้าหน้าที่ เวชสถิติและ เจ้าหน้าที่ ที่เกี่ยวข้องในการทำ ทะเบียนมะเร็ง	16 - 17 มีนาคม 2559	โรงพยาบาลสวรรค์ ประชารักษ์ จังหวัดนครสวรรค์
15	นางรังสิยา บัวส้ม นายนิสิต สิงห์โชค	หลักสูตร การทำทะเบียน มะเร็งโดยใช้โปรแกรม Thai Cancer Based	แพทย์, พยาบาล, นักวิชาการฯ, เจ้าหน้าที่ เวชสถิติและ เจ้าหน้าที่ ที่เกี่ยวข้องในการทำ ทะเบียนมะเร็ง	18 - 19 มีนาคม 2559	สำนักงานสาธารณสุข จังหวัดสุโขทัย
16	นางรังสิยา บัวส้ม นายนิสิต สิงห์โชค	หลักสูตร การประชุม เชิงปฏิบัติการเพื่อติดตาม ความก้าวหน้าการจัดทำ ทะเบียนมะเร็งระดับ โรงพยาบาล	แพทย์, พยาบาล, นักวิชาการฯ, เจ้าหน้าที่ เวชสถิติและ เจ้าหน้าที่ ที่เกี่ยวข้องในการทำ ทะเบียนมะเร็ง	7 - 8 เมษายน 2559	สำนักงานสาธารณสุข จังหวัดสระบุรี
17	นางรังสิยา บัวส้ม นายนิสิต สิงห์โชค	หลักสูตร การใช้ Program Thai Cancer Based	แพทย์, พยาบาล, นักวิชาการฯ, เจ้าหน้าที่ เวชสถิติและ เจ้าหน้าที่ ที่เกี่ยวข้องในการทำ ทะเบียนมะเร็ง	21 - 22 เมษายน 2559	โรงพยาบาลมหาราช นครราชสีมา จังหวัดนครราชสีมา
18	นางรังสิยา บัวส้ม นายนิสิต สิงห์โชค น.ส.ศิริพร สิทธิคง	หลักสูตร การประชุม เชิงปฏิบัติการ การจัดทำ ทะเบียนมะเร็ง	แพทย์, พยาบาล, นักวิชาการฯ, เจ้าหน้าที่ เวชสถิติและ เจ้าหน้าที่ ที่เกี่ยวข้องในการ ทำทะเบียนมะเร็ง	25 - 26 เมษายน 2559	สำนักงานสาธารณสุข จังหวัดสุพรรณบุรี
19	นางรังสิยา บัวส้ม นายนิสิต สิงห์โชค	หลักสูตร อบรมเชิง ปฏิบัติการการจัดทำ ทะเบียนมะเร็ง	แพทย์, พยาบาล, นักวิชาการฯ เจ้าหน้าที่เวชสถิติและ เจ้าหน้าที่ ที่เกี่ยวข้อง ในการทำทะเบียนมะเร็ง	10 - 11 พฤษภาคม 2559	สำนักงานสาธารณสุข จังหวัดเพชรบูรณ์
20	นางรังสิยา บัวส้ม นายนิสิต สิงห์โชค	หลักสูตร อบรมเชิง ปฏิบัติการ “การพัฒนา ศักยภาพบุคลากรด้าน การจัดทำฐานข้อมูลผู้ป่วย โรคมะเร็งปีงบประมาณ 2559”	แพทย์, พยาบาล, นักวิชาการฯ, เจ้าหน้าที่เวชสถิติและ เจ้าหน้าที่ที่เกี่ยวข้อง ในการทำทะเบียนมะเร็ง	12 - 13 พฤษภาคม 2559	โรงพยาบาล พุทธชินราช จังหวัดพิษณุโลก
21	นางรังสิยา บัวส้ม	หลักสูตร การอบรม “เสริมสร้างศักยภาพ Cancer Nurse Coordinator” ในเขตพื้นที่สุขภาพที่ 12	พยาบาล, ผู้ช่วยพยาบาล และ ผู้ที่มีหน้าที่เกี่ยวข้อง	18 - 20 พฤษภาคม 2559	โรงพยาบาลหาดใหญ่ จังหวัดสงขลา
22	นางรังสิยา บัวส้ม	หลักสูตร การอบรม	พยาบาล,	28 - 31	โรงพยาบาลหาดใหญ่

ลำดับ	ชื่อ - สกุล (ผู้ได้รับเชิญเป็นวิทยากร)	หัวข้อบรรยาย	กลุ่มผู้เข้าฟังบรรยาย (แพทย์, พยาบาล ฯลฯ) จำนวนคนฟัง	วัน เดือน ปี ที่ จัดบรรยาย	สถานที่ บรรยาย/จัดโดย
		“เสริมสร้างศักยภาพ Cancer Nurse Coordinator”	ผู้ช่วยพยาบาล และ ผู้ที่มีหน้าที่เกี่ยวข้องใน เขตพื้นที่สุขภาพที่ 12	พฤษภาคม 2559	จังหวัดสงขลา
23	นางรังสิยา บัวส้ม นายนิสิต สิงห์โชค	หลักสูตร “การวิเคราะห์ ข้อมูลทะเบียนมะเร็ง ขั้นพื้นฐาน”	แพทย์,พยาบาล, นักวิชาการฯ เจ้าหน้าที่เวชสถิติและ เจ้าหน้าที่ที่เกี่ยวข้อง ในการทำทะเบียนมะเร็ง	15 - 17 มิถุนายน 2559	ณ โรงแรมรอยัลริเวอร์ กรุงเทพฯ สถาบันมะเร็งแห่งชาติ
24	นายนิสิต สิงห์โชค	หลักสูตร การประชุม วิชาการ โครงการฟื้นฟู ความรู้ผู้ดูแลผู้ป่วย โรคมะเร็ง ปี 2559	แพทย์,พยาบาล, นักวิชาการสาธารณสุข และเจ้าหน้าที่ที่เกี่ยวข้อง	24 มิถุนายน 2559	โรงพยาบาล มหาวิทยาลัยนเรศวร จังหวัดพิษณุโลก
25	นางรังสิยา บัวส้ม นายนิสิต สิงห์โชค น.ส.ศิริพร สิทธิคง	หลักสูตร “การจัดทำ ทะเบียนมะเร็งระดับ โรงพยาบาล ผ่านระบบ โปรแกรม Thai Cancer Based”	แพทย์,พยาบาล, นักวิชาการฯ, เจ้าหน้าที่เวชสถิติและ เจ้าหน้าที่ที่เกี่ยวข้อง ในการทำทะเบียนมะเร็ง	23 - 24 มิถุนายน 2559	สำนักงานสาธารณสุข จังหวัดลพบุรี
26	นายนิสิต สิงห์โชค น.ส.ศิริพร สิทธิคง	หลักสูตร “การพัฒนา ระบบทะเบียนผู้ป่วย โรคมะเร็งจังหวัดฉะเชิงเทรา” หัวข้อ ทฤษฎีและ วิเคราะห์ระบบทะเบียน ผู้ป่วยโรคมะเร็งปี 2559”	แพทย์,พยาบาล, นักวิชาการฯ เจ้าหน้าที่เวชสถิติและ เจ้าหน้าที่ที่เกี่ยวข้อง ในการทำทะเบียนมะเร็ง	5 กรกฎาคม 2559	สำนักงานสาธารณสุข จังหวัดฉะเชิงเทรา
27	นางรังสิยา บัวส้ม นายนิสิต สิงห์โชค น.ส.ศิริพร สิทธิคง	ประชุมวิชาการเครือข่าย พัฒนาคุณภาพการพยาบาล เขต 13	พยาบาล,ผู้ช่วยพยาบาล และผู้ที่มีหน้าที่เกี่ยวข้อง ในเขตพื้นที่สุขภาพที่ 13	6 - 7 กรกฎาคม 2559	โรงแรมมิราเคิลแกรนด์ กทม./ สปสช.
28	นางรังสิยา บัวส้ม นายนิสิต สิงห์โชค	หลักสูตร “การจัดทำ ทะเบียนมะเร็งระดับ โรงพยาบาลและระดับ ประชากร เขตสุขภาพที่ 5”	แพทย์,พยาบาล, นักวิชาการฯ เจ้าหน้าที่เวชสถิติและ เจ้าหน้าที่ที่เกี่ยวข้อง ในการทำทะเบียนมะเร็ง	25 - 26 กรกฎาคม 2559	โรงแรม ณ เวลา จังหวัดราชบุรี/ โรงพยาบาลราชบุรี
29	นางรังสิยา บัวส้ม นายนิสิต สิงห์โชค	หลักสูตร “เพื่อพัฒนา ระบบข้อมูลเพื่อการดูแล ผู้ป่วยโรคมะเร็ง”	แพทย์,พยาบาล, นักวิชาการฯ และ เจ้าหน้าที่ที่เกี่ยวข้อง ในการดูแลผู้ป่วยโรคมะเร็ง	28 - 29 สิงหาคม 2559	สำนักงานสาธารณสุข จังหวัดสมุทรสาคร
30	นางรังสิยา บัวส้ม นายนิสิต สิงห์โชค	หลักสูตร “การจัดทำ ทะเบียนมะเร็ง”	แพทย์,พยาบาล, นักวิชาการฯ, เจ้าหน้าที่ เวชสถิติและ เจ้าหน้าที่ ที่เกี่ยวข้องในการทำ ทะเบียนมะเร็ง	3 - 4 สิงหาคม 2559	โรงพยาบาล สรรพสิทธิประสงค์ จังหวัดอุบลราชธานี
31	นางรังสิยา บัวส้ม นายนิสิต สิงห์โชค	ประชุมเชิงปฏิบัติการ เรื่องการจัดทำทะเบียน มะเร็งเครือข่าย เขตสุขภาพที่ 8	แพทย์,พยาบาล, นักวิชาการฯ เจ้าหน้าที่เวชสถิติและ เจ้าหน้าที่ที่เกี่ยวข้อง	10 - 11 สิงหาคม 2559	จังหวัดอุดรธานี โรงพยาบาล หนองบัวลำภู

ลำดับ	ชื่อ - สกุล (ผู้ได้รับเชิญเป็นวิทยากร)	หัวข้อบรรยาย	กลุ่มผู้เข้าฟังบรรยาย (แพทย์, พยาบาล ฯลฯ) จำนวนคนฟัง	วัน เดือน ปี ที่ จัดบรรยาย	สถานที่ บรรยาย/จัดโดย
			ในการทำทะเบียนมะเร็ง เขตสุขภาพที่ 8		
32	นางรังสิยา บัวส้ม นายนิสิต สิงห์ไผ่	หลักสูตร “การจัดทำ ทะเบียนมะเร็ง”	แพทย์, พยาบาล, นักวิชาการฯ, เจ้าหน้าที่ เวชสถิติและ เจ้าหน้าที่ ที่เกี่ยวข้องในการทำ ทะเบียนมะเร็ง	15 - 16 สิงหาคม 2559	โรงพยาบาลระยอง สำนักงานสาธารณสุข จังหวัดระยอง
33	นางรังสิยา บัวส้ม นายนิสิต สิงห์ไผ่	หลักสูตร “การวิเคราะห์ ข้อมูลทะเบียนมะเร็ง ขั้นพื้นฐาน”	แพทย์, พยาบาล, นักวิชาการฯ เจ้าหน้าที่เวชสถิติและ เจ้าหน้าที่ที่เกี่ยวข้อง ในการทำทะเบียนมะเร็ง เขตสุขภาพที่ 12	18 - 19 สิงหาคม 2559	เพ็ญทิพย์รีสอร์ท จังหวัดสตูล โรงพยาบาลหาดใหญ่
34	นางรังสิยา บัวส้ม นายนิสิต สิงห์ไผ่	หลักสูตร “การจัดทำ ทะเบียนมะเร็งระดับ โรงพยาบาล	แพทย์, พยาบาล, นักวิชาการฯ, เจ้าหน้าที่เวชสถิติและ เจ้าหน้าที่ที่เกี่ยวข้อง ในการทำทะเบียนมะเร็ง	23 - 24 สิงหาคม 2559	สำนักงานสาธารณสุข จังหวัดนครปฐม
35	นางรังสิยา บัวส้ม	ประชุมเวทีสัญจรเพื่อ พัฒนาศักยภาพเครือข่าย ระบบบริการสุขภาพ สาขามะเร็ง เขตสุขภาพที่ 4	แพทย์, พยาบาล, นักวิชาการฯ, เจ้าหน้าที่เวชสถิติและ เจ้าหน้าที่ที่เกี่ยวข้อง ในการทำทะเบียนมะเร็ง เขตสุขภาพที่ 4	31 สิงหาคม 2559	สำนักงานเขตสุขภาพ ที่ 4 อิงธาร รีสอร์ท จังหวัดนครนายก
36	นางรังสิยา บัวส้ม นายนิสิต สิงห์ไผ่	ประชุมเชิงปฏิบัติการ พัฒนาศักยภาพบุคลากร ในการจัดทำข้อมูลมะเร็ง ตาม Program Thai cancer based	แพทย์, พยาบาล, นักวิชาการฯ, เจ้าหน้าที่เวชสถิติและ เจ้าหน้าที่ที่เกี่ยวข้อง ในการทำทะเบียนมะเร็ง	1 - 2 กันยายน 2559	โรงพยาบาล ชัยนาทเรนทร จังหวัดชัยนาท
37	พญ.ปฐมพร ศิรประภาศิริ นางรังสิยา บัวส้ม นายนิสิต สิงห์ไผ่	ประชุมเพื่อแลกเปลี่ยน เรียนรู้โปรแกรมสารสนเทศ ทางการแพทย์	แพทย์, พยาบาล, นักวิชาการฯ, เจ้าหน้าที่เวชสถิติและ เจ้าหน้าที่ที่เกี่ยวข้อง ในการทำทะเบียนมะเร็ง	5 กันยายน 2559	โรงพยาบาลมะเร็ง อุดรธานี ร่วมกับคณะ สาธารณสุขศาสตร์ มหาวิทยาลัยขอนแก่น จังหวัดขอนแก่น
38	นางรังสิยา บัวส้ม นายนิสิต สิงห์ไผ่	หลักสูตร “ฟื้นฟูพัฒนา ฐานข้อมูลทะเบียนมะเร็ง เขต 9” (จำนวน 2 รุ่น)	แพทย์, พยาบาล, นักวิชาการฯ, เจ้าหน้าที่ เวชสถิติ และเจ้าหน้าที่ ที่เกี่ยวข้องในการทำ ทะเบียนมะเร็ง เขตสุขภาพที่ 9	7 - 9 กันยายน 2559	โรงพยาบาลมหาราช นครราชสีมา จังหวัดนครราชสีมา
39	นางรังสิยา บัวส้ม	ประชุมวิชาการ กรมการแพทย์ เรื่อง “เส้นทางความสำเร็จกับ ความเป็นเลิศทางการ แพทย์”	แพทย์, พยาบาล, นักวิชาการฯ, นักวิจัย, และเจ้าหน้าที่สังกัด กรมการแพทย์ที่เกี่ยวข้อง	14 - 15 กันยายน 2559	โรงแรมเวียงอินทร์ จังหวัดเชียงราย กรมการแพทย์ กระทรวงสาธารณสุข

ลำดับ	ชื่อ - สกุล (ผู้ได้รับเชิญเป็นวิทยากร)	หัวข้อบรรยาย	กลุ่มผู้เข้าฟังบรรยาย (แพทย์, พยาบาล ฯลฯ) จำนวนคนฟัง	วัน เดือน ปี ที่ จัดบรรยาย	สถานที่ บรรยาย/จัดโดย
40	นพ.อารยะ อุดลพันธุ์	อาจารย์พิเศษเรื่องโภชนบำบัดในผู้ป่วยมะเร็งสาขาโภชนวิทยาและการกำหนดอาหาร	นักศึกษาคณะสาธารณสุขศาสตร์ 50 คน	สิงหาคม 2559	คณะสาธารณสุขศาสตร์ มหาวิทยาลัยมหิดล
41	นพ.อารยะ อุดลพันธุ์	บรรยายเรื่อง Nutrition support in non-surgical cancer และแพทย์ 300 คน	นักกำหนดอาหาร, เกสัชกร และ พยาบาล	10 - 11 กันยายน 2559	โรงพยาบาลพระมงกุฎเกล้า สมาคมให้อาหารทางหลอดเลือดดำและทางเดินอาหารแห่งประเทศไทย
42	นพ.อารยะ อุดลพันธุ์	วิทยากรบรรยาย เรื่อง Society of Parenteral and Enteral Nutrition of Thailand : SPENT และแพทย์ 300 คน	นักกำหนดอาหาร, เกสัชกร และ พยาบาล	12 - 13 พฤศจิกายน 2558	โรงแรมไบเทคสกายทิม. สมาคมให้อาหารทางหลอดเลือดดำแห่งประเทศไทย
43	ภญ.วรัญญา ครองแก้ว	How to prepare cytotoxic drugs and management	แพทย์	28 กรกฎาคม 2559	โรงแรม ณ เวลา อ.เมือง จ.ราชบุรี/สถาบันมะเร็งแห่งชาติ
44	พญ.สมจินต์ จินดาวิจักษณ์	วิทยากรบรรยาย ประชุมวิชาการนานาชาติ 16 <sup>th</sup> ASEAN ORL-HNS Congress	แพทย์, พยาบาล	11 - 13 พฤศจิกายน 2558	โรงแรมดิเอ็มเพรส คอนเวนชันเซ็นเตอร์ จังหวัดเชียงใหม่
45	พญ.สมจินต์ จินดาวิจักษณ์	วิทยากรบรรยาย “การคัดกรองโรคมะเร็ง : มะเร็งศีรษะและคอ”	พยาบาลสาขา การพยาบาลโรคมะเร็ง รุ่นที่ 18	17 พฤษภาคม 2559	โรงแรมแกรนด์ ทาวเวอร์ อินน์/สถาบันมะเร็งแห่งชาติ
46	พญ.สมจินต์ จินดาวิจักษณ์	วิทยากรบรรยาย ภาควิชาอังกฤษหัวข้อ Head & Neck Cancer	พยาบาล	8 มิถุนายน 2559	โรงแรมเอเชีย/สถาบันมะเร็งแห่งชาติ
47	นพ.เอกภพ แสงอรียาวิณิช	บรรยาย “Clinical Indication and Application of FNA, Head Neck”	บุคลากรที่ปฏิบัติงานด้านเซลล์วิทยา	14 มีนาคม 2559	สถาบันมะเร็งแห่งชาติ/สถาบันมะเร็งแห่งชาติ
48	นพ.เอกภพ แสงอรียาวิณิช	วิทยากรบรรยายหัวข้อ เรื่อง Head and Neck Cancer	พยาบาล	31 พฤษภาคม 2559	โรงแรมแกรนด์ ทาวเวอร์ อินน์/ สถาบันมะเร็งแห่งชาติ
49	พญ.ฉันทนา หมอกเจริญพงศ์	- แนวคิดเกี่ยวกับการดูแลผู้ป่วยแบบประคับประคองในผู้ป่วยมะเร็ง - ปัญหาในการดูแลผู้ป่วยแบบประคับประคองในระยะสุดท้ายที่บ้าน	อาสาสมัครและจิตอาสา จำนวน 200 คน	19 - 20 ตุลาคม 2558	ห้องประชุมบงการรัศมี ชั้น 8 โรงพยาบาลปทุมธานี
50	พญ.ฉันทนา หมอกเจริญพงศ์	Palliative Management at Last Hours of Life Ethics at the End of Life and Palliative	แพทย์ประจำบ้าน ชั้นปีที่ 1 จำนวน 100 คน	2 ธันวาคม 2558	ห้องประชุมพญาไท ชั้น 11 โรงพยาบาลราชวิถี

ลำดับ	ชื่อ - สกุล (ผู้ได้รับเชิญเป็นวิทยากร)	หัวข้อบรรยาย	กลุ่มผู้เข้าฟังบรรยาย (แพทย์, พยาบาล ฯลฯ) จำนวนคนฟัง	วัน เดือน ปี ที่ จัดบรรยาย	สถานที่ บรรยาย/จัดโดย
		Sedation Management of Difficult Pain & Incident Pain Administration of Morphine & Methadone			
51	พญ.ฉันทนา หมอกเจริญพงศ์	Symptom Control toward the end	แพทย์ประจำบ้าน จำนวน 1,000 คน	18 ธันวาคม 2558	โรงพยาบาล พระมงกุฎเกล้า/ สมาคมเวชบำบัดวิกฤต แห่งประเทศไทย
52	พญ.ฉันทนา หมอกเจริญพงศ์	Symptom Control and palliative	ข้าราชการและบุคลากร กรุงเทพมหานคร จำนวน 60 คน	11 - 12 มกราคม 2559	ห้องประชุมชั้น 7 โรงพยาบาล หลวงพ่อกวีนีส์
53	พญ.ฉันทนา หมอกเจริญพงศ์	How to Effectively Run A Pain Clinic	บุคลากรทางการแพทย์ จำนวน 300 คน	13 พฤษภาคม 2559	โรงแรมอนันทารา สยาม กรุงเทพฯ/ สมาคมการศึกษา เรื่อง ความปวดแห่งประเทศไทย
54	พญ.ฉันทนา หมอกเจริญพงศ์	กฎหมายทางการแพทย์	แพทย์ประจำบ้าน จำนวน 100 คน	26 พฤษภาคม 2559	โรงแรมมิราเคิล แกรนด์ คอนเวนชั่น กรุงเทพฯ/สำนัก วิชาการแพทย์
55	พญ.ฉันทนา หมอกเจริญพงศ์	Palliative care and pain management	บุคลากรทางการแพทย์ จำนวน 200 คน	28 พฤษภาคม 2559	โรงแรมที่อปลแลนด์ จ.พิษณุโลก/ สถาบันมะเร็งแห่งชาติ
56	พญ.ฉันทนา หมอกเจริญพงศ์	Pain assessment in palliative care and Ethics & laws at the end of life	แพทย์และพยาบาล จำนวน 150 คน สังกัดกรมการแพทย์	1 - 2 มิถุนายน 2559	โรงแรมกรุงศรีริเวอร์ จังหวัดพระนครศรีอยุธยา /โรงพยาบาลมะเร็ง
57	พญ.ฉันทนา หมอกเจริญพงศ์	Pain Management บุคลากรกรุงเทพมหานคร	ข้าราชการและ บุคลากรกรุงเทพมหานคร จำนวน 50 คน	7 มิถุนายน 2559	ห้องประชุม เฉลิมฉัตรบาร์มี/ สถาบันโรคทรวงอก
58	พญ.ฉันทนา หมอกเจริญพงศ์	SEPSIS and SOS และ อภิปรายกลุ่ม	บุคลากรทางการแพทย์ จำนวน 50 คน	8 มิถุนายน 2559	โรงพยาบาล หลวงพ่อกวีนีส์
59	พญ.ฉันทนา หมอกเจริญพงศ์	Palliative care	บุคลากรพยาบาล ในกลุ่มอาเซียน จำนวน 20 คน	9 มิถุนายน 2559	โรงแรมเอเชีย/สถาบัน มะเร็งแห่งชาติ
60	พญ.ฉันทนา หมอกเจริญพงศ์	Introduction to palliative care & Comprehensive Pain จำนวน 50 คน assessment in palliative care	บุคลากรทางการแพทย์ และสาธารณสุข	13 - 15 มิถุนายน 2559	โรงแรมบรรจงบุรี จังหวัดสุราษฎร์ธานี/ โรงพยาบาลมะเร็ง สุราษฎร์ธานี
61	พญ.ฉันทนา หมอกเจริญพงศ์	Pain Management	บุคลากรทางการแพทย์ จำนวน 80 คน	22 มิถุนายน 2559	ห้องประชุมสุพรรณิการ์ ชั้น 11 กรุงเทพฯ/ โรงพยาบาลราชวิถี
62	พญ.ฉันทนา หมอกเจริญพงศ์	Pain and Palliative	บุคลากรทางการแพทย์	29 - 30	ห้องประชุม

ลำดับ	ชื่อ - สกุล (ผู้ได้รับเชิญเป็นวิทยากร)	หัวข้อบรรยาย	กลุ่มผู้เข้าฟังบรรยาย (แพทย์, พยาบาล ฯลฯ) จำนวนคนฟัง	วัน เดือน ปี ที่ จัดบรรยาย	สถานที่ บรรยาย/จัดโดย
		care emergency management, Introduction to advance palliative care	และสาธารณสุข จำนวน 20 คน	มิถุนายน 2559	สลากกินแบ่งรัฐบาลชั้น 9 โรงพยาบาลสงฆ์/ โรงพยาบาลสงฆ์
63	พญ.ฉันทนา หมอกเจริญพงศ์	Withdrawal/ withhold life support and ethical issues	แพทย์และพยาบาล จำนวน 120 คน	6 กรกฎาคม 2559	โรงแรมเชียงใหม่ แกรนด์วิว จังหวัดเชียงใหม่/ โรงพยาบาลมะเร็ง ลำปาง
64	พญ.ฉันทนา หมอกเจริญพงศ์	Management of symptoms at lasy hours of life, Ethics & laws at end of life	แพทย์และพยาบาล จำนวน 100 คน	7 - 8 กรกฎาคม 2559	โรงแรมลายทอง จังหวัดอุบลราชธานี/ โรงพยาบาลมะเร็ง อุบลราชธานี
65	พญ.ฉันทนา หมอกเจริญพงศ์	Common sense in Palliative Care	แพทย์ พยาบาล บุคลากรทางการแพทย์ จำนวน 200 คน	4 สิงหาคม 2559	ห้องประชุม คณะแพทยศาสตร์ มศว.องครักษ์ จังหวัดนครนายก
66	พญ.ฉันทนา หมอกเจริญพงศ์	ประเด็นและแนวโน้ม การพัฒนาวิชาชีพ การแพทย์แผนไทย	เจ้าหน้าที่สาธารณสุข เขตสุขภาพที่ 11 จำนวน 100 คน	7 - 9 สิงหาคม 2559	โรงแรมเซ็นทาราซีว ริสอร์ท จังหวัดพังงา/ สาธารณสุขจังหวัด สุราษฎร์ธานี
67	พญ.ฉันทนา หมอกเจริญพงศ์	ปรัชญาและหลักการ เบื้องต้นในการดูแลผู้ป่วย ระยะสุดท้าย, องค์ประกอบ ในการจัดการระบบบริการ Palliative care, การตัดการอาการปวด- หายใจลำบาก-อาการระบบ ทางเดินอาหาร และ Ethics & laws at the end of life	แพทย์, พยาบาล, เจ้าหน้าที่สาธารณสุข จำนวน 105 คน	29 สิงหาคม 2559	ห้องประชุมมะลิไทย เหนือ โรงพยาบาล บ้านโป่ง จังหวัดราชบุรี / โรงพยาบาลบ้านโป่ง
68	พญ.ฉันทนา หมอกเจริญพงศ์	สรีรวิทยาและพยาธิสรีร วิทยาของความปวด	พยาบาล จำนวน 250 คน	7 - 8 กันยายน 2559	โรงแรมแก้วสมุย ริสอร์ท จังหวัด สุราษฎร์ธานี/โรงพยาบาล สุราษฎร์ธานี
69	พญ.ฉันทนา หมอกเจริญพงศ์	อภิปราย Palliative care: สุขสุดท้ายของชีวิต	เจ้าหน้าที่สาธารณสุข จำนวน 200 คน	14 กันยายน 2559	โรงแรมเวียงอินทร์ จังหวัดเชียงราย /กรมการแพทย์
70	พญ.ฉันทนา หมอกเจริญพงศ์	การดูแลผู้ป่วยที่มีความ ปวด	พยาบาลวิชาชีพ จำนวน 60 คน	27 กันยายน 2559	ห้องประชุมทองสีมา โรงพยาบาลนครชน กรุงเทพฯ /โรงพยาบาลนครชน
71	น.ส.มณีนรัตน์ มัสอูดี	Immunohistochemistry and Molecular Pathology in Breast Cacinoma	แพทย์และ นักวิทยาศาสตร์การแพทย์ จำนวน 50 คน	25 - 27 พฤษภาคม 2559	โรงแรมท็อปแลนด์ จังหวัดพิษณุโลก/ สถาบันมะเร็งแห่งชาติ

ลำดับ	ชื่อ - สกุล (ผู้ได้รับเชิญเป็นวิทยากร)	หัวข้อบรรยาย	กลุ่มผู้เข้าฟังบรรยาย (แพทย์, พยาบาล ฯลฯ) จำนวนคนฟัง	วัน เดือน ปี ที่ จัดบรรยาย	สถานที่ บรรยาย/จัดโดย
72	น.ส.สมร คงเทียน	Immunohistochemistry and Molecular Pathology in Breast Cacinoma	แพทย์และ นักวิทยาศาสตร์การแพทย์ จำนวน 50 คน	25 - 27 พฤษภาคม 2559	โรงแรมท็อปแลนด์ จังหวัดพิษณุโลก/ สถาบันมะเร็งแห่งชาติ
73	นางอุษณีย์ พรหมประกอบ	ฝึกปฏิบัติ Pathology and Cytology	จำนวน 3 คน	20 มิถุนายน - 26 สิงหาคม 2559	สถาบันมะเร็งแห่งชาติ/ กลุ่มงานสนับสนุนวิชาการ สถาบันมะเร็งแห่งชาติ
74	นพ.ระวิศักดิ์ จันทร์วาสน์	หัวข้อ “Basic knowledge” และหัวข้อ “Right trisectionectomy with caudate lobectomy”	จำนวน 50 คน	20 กุมภาพันธ์ 2559	ณ ห้องประชุม กมลทิพย์ โรงแรมสุโกศล กรุงเทพฯ
75	นพ.ระวิศักดิ์ จันทร์วาสน์	เรื่อง Critical Points in Common Surgery	จำนวน 50 คน	17 - 19 พฤษภาคม 2559	ณ อาคารเฉลิม พระบารมี 50 ปี ชอยศูนย์วิจัย ถนนเพชรบุรีตัดใหม่ กรุงเทพฯ
76	นพ.ระวิศักดิ์ จันทร์วาสน์	หัวข้อ Hepatobiliary cancer	จำนวน 50 คน	13 มิถุนายน 2559	ณ ห้องประชุมปลายฟ้า โรงแรมแกรนด์ ทาวเวอร์ อินน์
77	นพ.ชนินทร์ อภิวาณิชย์	กิจกรรม “วาโก้ รู้ทัน มะเร็งเต้านม” และ 7 กิจกรรม “วาโก้ โบว์ชมพู สู้มะเร็งเต้านม เพื่อชุมชน”	สตรีในชุมชน จำนวน 60 คน	25 ตุลาคม 2558	ชุมชนชอยบุญ ประทานพร
78	นพ.ชนินทร์ อภิวาณิชย์	เรื่อง การป้องกัน การคัดกรอง การตรวจ การรักษา และการส่งต่อ มะเร็งเต้านม	จำนวน 50 คน	24 พฤษภาคม 2559	ณ ห้องกรุงศรี 1 โรงแรมกรุงศรีริเวอร์ จังหวัดพระนครศรีอยุธยา
79	นพ.ชนินทร์ อภิวาณิชย์	เป็นวิทยากรหลักสูตร “Oncoplastic Breast Surgery”	จำนวน 50 คน	26 - 27 พฤษภาคม 2559	ณ ห้องพิจิตร ชั้น 5 โรงแรมท็อปแลนด์ จังหวัดพิษณุโลก
80	นพ.ชนินทร์ อภิวาณิชย์	เป็นวิทยากรเรื่อง “Breast Cancer”	จำนวน 60 คน	6 มิถุนายน 2559	ณ โรงแรมเอเชีย กรุงเทพฯ
81	นพ.ชนินทร์ อภิวาณิชย์	เป็นวิทยากรเรื่อง “Overview & update in breast cancer treatment”	จำนวน 50 คน	25 กรกฎาคม 2559	ณ โรงแรมเอเชีย กรุงเทพฯ
82	พญ.วิภาวี สรรพสิทธิ์วงศ์	เป็นวิทยากร โครงการ อบรมพัฒนาศักยภาพ พยาบาลและบุคลากร สุขภาพในการดูแลผู้ป่วย โรคมะเร็งภายหลังรับการ รักษาและผู้ป่วยระยะ สุดท้ายในชุมชน	จำนวน 60 คน	29 - 31 มีนาคม 2559	ณ โรงแรมเทวราช จังหวัดน่าน

ลำดับ	ชื่อ - สกุล (ผู้ได้รับเชิญเป็นวิทยากร)	หัวข้อบรรยาย	กลุ่มผู้เข้าฟังบรรยาย (แพทย์, พยาบาล ฯลฯ) จำนวนคนฟัง	วัน เดือน ปี ที่ จัดบรรยาย	สถานที่ บรรยาย/จัดโดย
83	พญ.วิภาวี สรรพสิทธิ์วงศ์	เป็นวิทยากรหลักสูตร “Oncoplastic Breast Surgery”	จำนวน 50 คน	26 - 27 พฤษภาคม 2559	ณ ห้องพิจิตร ชั้น 5 โรงแรมท็อปแลนด์ จังหวัดพิษณุโลก
84	พญ.วิภาวี สรรพสิทธิ์วงศ์	เป็นวิทยากร เรื่อง Breast cancer	จำนวน 50 คน	3 มิถุนายน 2559	ณ ห้องประชุมปลายฟ้า ชั้น 23 โรงแรมแกรนด์ ทาวเวอร์ อินน์
85	พญ.วิภาวี สรรพสิทธิ์วงศ์	กิจกรรม “วาโก้ รู้ทัน มะเร็งเต้านม” และ 8 กิจกรรม “วาโก้ โบว์ชมพู่ สู้มะเร็งเต้านมเพื่อชุมชน”	พนักงานที่สนใจ จำนวน 100 คน	28 ตุลาคม 2559	อาคาร 6 ชั้น 4 บพท. ไทยวาโก้
86	พญ.อรดี พัฒนะเอนก	เป็นวิทยากร การตรวจ คัดกรองมะเร็งเต้านม ด้วยวิธี CBE	จำนวน 50 คน	10 - 11 มีนาคม 2559	ณ ห้องประชุม โรงแรมวังใต้ จังหวัดสุราษฎร์ธานี
87	พญ.อรดี พัฒนะเอนก	เป็นวิทยากร การบำบัด รักษาโรคมะเร็งเต้านม Update	จำนวน 50 คน	25 พฤษภาคม 2559	ณ ห้องคอนเวนชันฮอลล์ ชั้น 5 โรงแรม ท็อปแลนด์ จังหวัดพิษณุโลก
88	พญ.อรดี พัฒนะเอนก	เป็นวิทยากรหลักสูตร “Oncoplastic Breast Surgery”	จำนวน 50 คน	26 - 27 พฤษภาคม 2559	ณ ห้องพิจิตร ชั้น 5 โรงแรมท็อปแลนด์ จังหวัดพิษณุโลก
89	พญ.ชญาณิชฐ์ ศิริไสย	เป็นวิทยากรฝึกอบรม ทักษะในการผ่าตัด Laparoscopic Surgery เบื้องต้น	แพทย์ จำนวน 50 คน	16 สิงหาคม 2559	ณ ศูนย์ฝึกอบรมทักษะ หัตถการทางการแพทย์ ศิริราช (SITEC) อาคารศรีสุรินทรา โรงพยาบาลศิริราช
90	พญ.หนึ่งฤทัย โอฟารณาลัย	Cancer : What Pharmacist Should Know	บุคลากรทางการแพทย์ จำนวน 50 คน	18 ธันวาคม 2559	ณ ห้องคอนเวนชันฮอลล์ ชั้น 1 โรงแรมแอมบาสเตอร์ สมาคมเภสัชกรรมชุมชน (ประเทศไทย)
91	นพ.ภัทรพงศ์ พรโสภณ	ความรู้เกี่ยวกับมะเร็ง ต่อมน้ำเหลือง	จำนวน 1 คน	30 พฤศจิกายน 2558	สถานีโทรทัศน์ ช่อง NBT (ช่อง 11)/ สถาบันมะเร็งแห่งชาติ
92	พญ.ณัชฎา พิภพไชยสิทธิ์	โรคทางอายุรกรรมกับ ผู้ป่วยเคมีบำบัด	จำนวน 40 คน (ผู้เข้าฟังทั้งภาครัฐ และเอกชน)	8 กุมภาพันธ์ 2559	โรงแรมแกรนด์ทาวเวอร์ อินน์ กทม. สถาบันมะเร็งแห่งชาติ (กลุ่มภารกิจด้าน การพยาบาล)
93	นพ.อารยะ อุดลพันธ์ุ	- Cancer biology - กลุ่มยาเคมีบำบัดใน solid tumor	จำนวน 40 คน (ผู้เข้าฟังทั้งภาครัฐ และเอกชน)	8 กุมภาพันธ์ 2559	โรงแรมแกรนด์ทาวเวอร์ อินน์ กรุงเทพฯ สถาบันมะเร็งแห่งชาติ (กลุ่มภารกิจด้าน การพยาบาล)
94	นพ.อารยะ อุดลพันธ์ุ	- Cancer biology - บทบาทของเคมีบำบัด กับการรักษาโรคมะเร็ง	จำนวน 40 คน (ผู้เข้าฟังทั้งภาครัฐ และเอกชน)	8 กุมภาพันธ์ 2559	ห้องประชุม โรงพยาบาลมะเร็งชลบุรี /กลุ่มภารกิจ ด้านการพยาบาล โรงพยาบาลมะเร็งชลบุรี

ลำดับ	ชื่อ - สกุล (ผู้ได้รับเชิญเป็นวิทยากร)	หัวข้อบรรยาย	กลุ่มผู้เข้าฟังบรรยาย (แพทย์, พยาบาล ฯลฯ) จำนวนคนฟัง	วัน เดือน ปี ที่ จัดบรรยาย	สถานที่ บรรยาย/จัดโดย
95	นพ.วิจิต อารณวิรัตน์	Clinical trials in cancer	จำนวน 40 คน	15 กุมภาพันธ์ 2559	ห้องประชุม โรงพยาบาลวัฒโนสถ/ โรงพยาบาลวัฒโนสถ
96	พญ.กนกพร ใจสถาพร	Predictive Markers and Management of Breast carcinoma	จำนวน 20 คน (ผู้เข้าฟังทั้งภาครัฐและเอกชน)	26 พฤษภาคม 2559	โรงแรมที่อปลแลนด์ จ.พิษณุโลก/ สถาบันมะเร็งแห่งชาติ
97	พญ.ณัษฐา พิภพไชยาสีทธิ์	การรักษาพยาบาลกลุ่มอาการอุกเขินด้านโรคมะเร็ง	จำนวน 40 คน (ผู้เข้าฟังทั้งภาครัฐและเอกชน) (กลุ่มภารกิจด้านการพยาบาล)	2 มิถุนายน 2559	โรงแรมแกรนด์ทาวเวอร์อินน์ กรุงเทพฯ/ สถาบันมะเร็งแห่งชาติ
98	นพ.อารยะ อุดุลพันธุ์	- กลไกการออกฤทธิ์ของยาเคมีบำบัดในกลุ่มโรคต่างๆ - การจัดการกับผลข้างเคียงและการบริหารยาเคมีบำบัดอย่างปลอดภัย	จำนวน 40 คน (ผู้เข้าฟังทั้งภาครัฐและเอกชน)	6 มิถุนายน 2559	โรงแรมแกรนด์ทาวเวอร์อินน์ กรุงเทพฯ/ สถาบันมะเร็งแห่งชาติ (กลุ่มภารกิจด้านการพยาบาล)
99	นพ.อารยะ อุดุลพันธุ์	Lung cancer (บุคลากรพยาบาลในกลุ่มประเทศอาเซียน)	จำนวน 20 คน (บุคลากรพยาบาลในกลุ่มประเทศอาเซียน)	7 มิถุนายน 2559	โรงแรมเอเชีย/ สถาบันมะเร็งแห่งชาติ (กลุ่มภารกิจด้านการพยาบาล)
100	นพ.อารยะ อุดุลพันธุ์	การดูแลผู้ป่วยแบบประคับประคองระยะท้าย	จำนวน 40 คน (บุคลากรทางการแพทย์)	13 มิถุนายน 2559	โรงพยาบาลมะเร็งสุราษฎร์ธานี
101	พญ.ณัษฐา พิภพไชยาสีทธิ์	- Principle of cytotoxic drugs - Management of Cytotoxic AE - Systemic therapy for Early Colorectal cancer and Precaution - Systemic therapy for advanced Colorectal cancer and Precaution	จำนวน 30 คน (บุคลากรทางการแพทย์ ศัลยกรรม)	27 กรกฎาคม 2559	พื้นที่เขตบริการสุขภาพที่ 5 จังหวัดราชบุรี
102	นพ.อารยะ อุดุลพันธุ์	- Systemic therapy for Early breast cancer - Systemic therapy for advanced breast cancer	จำนวน 30 คน (บุคลากรทางการแพทย์ ศัลยกรรม)	28 กรกฎาคม 2559	พื้นที่เขตบริการสุขภาพที่ 5 จังหวัดราชบุรี
103	นพ.วิโรจน์ เหล่าสุนทรศิริ	Immuno therapy for HCC	จำนวน 80 คน (บุคลากรทีมสหสาขาวิชาชีพ, พยาบาล และบุคลากรทั่วไป)	5 กันยายน 2559	ภาควิชาอายุรศาสตร์ มหาวิทยาลัยขอนแก่น
104	นพ.อารยะ อุดุลพันธุ์	เคมีบำบัด	จำนวน 551 คน 2559	11 กันยายน ทางเดินอาหาร	สมาคมผู้ให้อาหารทางหลอดเลือดดำและ

ลำดับ	ชื่อ - สกุล (ผู้ได้รับเชิญเป็นวิทยากร)	หัวข้อบรรยาย	กลุ่มผู้เข้าฟังบรรยาย (แพทย์, พยาบาล ฯลฯ) จำนวนคนฟัง	วัน เดือน ปี ที่ จัดบรรยาย	สถานที่ บรรยาย/จัดโดย
105	ดร.ผ่องพรรณ ศิริพงษ์	ยาตีกัน : ประเด็นที่ควรรู้ ก่อนใช้ยาสมุนไพรในผู้ป่วย มะเร็งที่ได้รับยาเคมีบำบัด	พยาบาลผู้ดูแลผู้ป่วย โรคมะเร็ง	19 มกราคม 2559	โรงแรมแกรนด์ ทาวเวอร์อินท์ กรุงเทพฯ
106	ดร.ผ่องพรรณ ศิริพงษ์	การวิจัยสมุนไพรเพื่อ พัฒนาเป็นยารักษา โรคมะเร็ง	คณาจารย์, นักศึกษา, นักวิจัย จำนวน 50 คน	25 มีนาคม 2559	มหาวิทยาลัยเทคโนโลยี สุรนารี จังหวัดนครราชสีมา
107	ดร.ผ่องพรรณ ศิริพงษ์	ยาตีกัน ประเด็นที่ควรรู้ ก่อนใช้ยาสมุนไพรในผู้ป่วย โรคมะเร็งที่ได้รับยา เคมีบำบัด	พยาบาลผู้ดูแลผู้ป่วย โรคมะเร็ง	22 เมษายน 2559	โรงพยาบาลร้อยเอ็ด จังหวัดร้อยเอ็ด
108	ดร.ผ่องพรรณ ศิริพงษ์	Herb & Cancer Treatment	พยาบาลและผู้ป่วย มะเร็งระดับอาเซียน	8 มิถุนายน 2559	โรงแรมเอเชีย กรุงเทพฯ
109	ดร.ผ่องพรรณ ศิริพงษ์	Drug Interaction (ยาตีกัน) สมุนไพร ที่พยาบาลควรตระหนัก	สถาบันมะเร็งแห่งชาติกับ ฝ่ายสนับสนุนงานพัฒนา คุณภาพทางการพยาบาล เครือข่ายโรงพยาบาล พญาไท-เปาโล	12 มิถุนายน 2559	โรงพยาบาลพญาไท 2 อินเตอร์เนชั่นแนล กรุงเทพฯ
110	ดร.ผ่องพรรณ ศิริพงษ์	ป้องกันมะเร็งด้วยสมุนไพร	ประชาชนทั่วไป	3 กันยายน 2559	ศูนย์แสดงสินค้า อิมแพ็ค เมืองทองธานี จังหวัดนนทบุรี
111	ดร.ผ่องพรรณ ศิริพงษ์	“Medicinal Plants with Anticancer Activity”	บัณฑิตวิทยาลัย มหาวิทยาลัยมหิดล หลักสูตรปริญญาโท	14 กันยายน 2559	คณะเภสัชศาสตร์ มหาวิทยาลัยมหิดล
112	นพ.สมชาย ณะสิทธิชัย	ความรู้เกี่ยวกับมะเร็งเต้านม และวิธีการตรวจเต้านม (Breast Examination)	พยาบาลวิชาชีพและ เจ้าหน้าที่สาธารณสุข ในโรงพยาบาล อำเภอนาดี	6 พฤศจิกายน 2559	โรงพยาบาลนาดี
113	นพ.สมชาย ณะสิทธิชัย	แลกเปลี่ยนความรู้และ สรุปบทเรียนการจัดการ ผู้ป่วยมะเร็งเต้านม รายกรณี (Case Manager)	บุคลากรทั่วไป	24 - 25 ธันวาคม 2559	โรงแรมเอเชีย หาดใหญ่ จังหวัดสงขลา
114	นพ.สมชาย ณะสิทธิชัย	การทำทะเบียนมะเร็ง ขั้นพื้นฐาน	แพทย์, พยาบาล, นักวิชาการสาธารณสุข และนักวิจัย	2 - 4 มีนาคม 2559	เมืองกัวลาลัมเปอร์ ประเทศมาเลเซีย
115	นพ.สมชาย ณะสิทธิชัย	การตรวจคัดกรองมะเร็ง เต้านม ด้วยวิธี CBE	แพทย์, พยาบาล และ บุคลากรทางการแพทย์ ที่เกี่ยวข้อง	10 - 11 มีนาคม 2559	ห้องประชุม โรงแรมวังใต้ จังหวัดสุราษฎร์ธานี
116	นพ.สมชาย ณะสิทธิชัย	รูปแบบและประสิทธิภาพ การคัดกรองโรคมะเร็ง	ผู้เข้าฝึกอบรมหลักสูตร ฝึกอบรมพยาบาลชั้นสูง	10 มีนาคม 2559	โรงเรียนพยาบาล รามธิบดี
117	นพ.สมชาย ณะสิทธิชัย	การให้รหัสโรค ICD-O3	บุคลากรทั่วไป	27 เมษายน - 1 พฤษภาคม 2558	โรงแรมพริมา วิลล่า จังหวัดชลบุรี
118	น.ส.กาญจนา เหลี่ยมไตร	การตรวจคัดกรองมะเร็ง เต้านม ด้วยวิธี CBE (Clinical Breast	แพทย์ พยาบาล และบุคลากรทาง การแพทย์ที่เกี่ยวข้อง	23 - 24 พฤษภาคม 2559	โรงแรมสบาย จังหวัดนครราชสีมา/ สถาบันมะเร็งแห่งชาติ

ลำดับ	ชื่อ - สกุล (ผู้ได้รับเชิญเป็นวิทยากร)	หัวข้อบรรยาย	กลุ่มผู้เข้าฟังบรรยาย (แพทย์, พยาบาล ฯลฯ) จำนวนคนฟัง	วัน เดือน ปี ที่ จัดบรรยาย	สถานที่ บรรยาย/จัดโดย
		Examination)	ในการค้นหามะเร็งระยะ ที่ 1 และระยะที่ 2		
119	นางกุลนภา บุญมากุล	Role of Nurse in Symptoms Management	บุคลากรทางด้าน การพยาบาลในสถาน บริการสุขภาพภาครัฐ เขตสุขภาพที่ 13	7 มิถุนายน 2559	สถาบันโรคทรวงอก กรมการแพทย์ โดย โรงพยาบาลราชวิถี ร่วมกับหน่วยงาน ในสังกัดกรมการแพทย์
120	นางกุลนภา บุญมากุล	การพยาบาลผู้ป่วยแบบ ประคับประคอง	บุคลากรทางด้าน การพยาบาลในสถาน บริการสุขภาพภาครัฐ เขตสุขภาพที่ 13	13 - 24 มิถุนายน 2559	สถาบันมะเร็งแห่งชาติ กรมการแพทย์ โดย โรงพยาบาลราชวิถี ร่วมกับหน่วยงาน ในสังกัดกรมการแพทย์
121	นางไกรรวิ ประภากร	Febrile Neutropenia & Sepsis	พยาบาลวิชาชีพในเครือ โรงพยาบาลพญาไท- เปาโล จำนวน 30 คน	29 พฤษภาคม 2559	โรงพยาบาลพญาไท 2 อินเตอร์เนชั่นแนล ฝ่ายสนับสนุนงาน พัฒนาคุณภาพทาง การพยาบาลเครือ โรงพยาบาลพญาไท- เปาโลร่วมกับ สถาบันมะเร็งแห่งชาติ
122	นางจรรยา สวงนไทร	Nursing care of patient with Neuro - Oncology	พยาบาลวิชาชีพและ บุคลากรที่เกี่ยวข้อง	8 กันยายน 2559	สถาบันประสาทวิทยา
123	นางดวงจิตร์ นุตโร	หลักสูตร หลักปฏิบัติใน การทำให้เครื่องมือและ อุปกรณ์การแพทย์ ปราศจากเชื้อ รุ่นที่ 3	บุคลากรเกี่ยวกับ หลักการทำลายเชื้อและ ทำให้ปราศจากเชื้อใน อุปกรณ์การแพทย์	2,5,6 พฤศจิกายน 2558	โรงแรมที.เค พาเลซ นนทบุรี/ สมาคมศูนย์กลางงาน ปราศจากเชื้อ
124	นางดวงจิตร์ นุตโร	หลักสูตร หลักปฏิบัติใน การทำให้เครื่องมือและ อุปกรณ์การแพทย์ ปราศจากเชื้อ รุ่นที่ 4	บุคลากรเกี่ยวกับหลักการ ทำลายเชื้อและทำให้ ปราศจากเชื้อในอุปกรณ์ การแพทย์	1 - 5 กุมภาพันธ์ 2559	โรงแรมที.เค พาเลซ นนทบุรี/ สมาคมศูนย์กลาง งานปราศจากเชื้อ
125	นางดวงจิตร์ นุตโร	หลักสูตร หลักปฏิบัติใน การทำให้เครื่องมือและ อุปกรณ์การแพทย์ ปราศจากเชื้อ รุ่นที่ 5	บุคลากรที่เกี่ยวข้อง	9 - 13 พฤษภาคม 2559	โรงแรมลีการ์เดิน จังหวัดสงขลา/ สมาคมศูนย์กลาง งานปราศจากเชื้อ
126	นางดวงจิตร์ นุตโร	การจัดเก็บและการแจกจ่าย เครื่องมืออุปกรณ์ทาง การแพทย์	บุคลากรที่เกี่ยวข้อง	6 กรกฎาคม 2559	โรงแรมไดมอนด์พลาซ่า จังหวัดสุราษฎร์ธานี/ สมาคมศูนย์กลางงาน ปราศจากเชื้อ
127	นางธีรพร หลาบเลิศบุญ	สอนสาธิตและฝึกปฏิบัติ การบริหารยาเคมีใน หลอดเลือดดำส่วนปลาย และ Port - A - cath	พยาบาลวิชาชีพในเขต บริการสุขภาพที่ 7 จำนวน 40 คน	25 - 29 เมษายน 2559	โรงพยาบาลร้อยเอ็ด กลุ่มภารกิจด้านการ โรงพยาบาลร้อยเอ็ด
128	น.ส.ธีราราช ไชยงาม	ศิษย์เก่าเล่าความหลัง	นิสิตวิทยาลัยพยาบาล บรมราชชนนี	29 กรกฎาคม	วิทยาลัยพยาบาล บรมราชชนนี

ลำดับ	ชื่อ - สกุล (ผู้ได้รับเชิญเป็นวิทยากร)	หัวข้อบรรยาย	กลุ่มผู้เข้าฟังบรรยาย (แพทย์, พยาบาล ฯลฯ) จำนวนคนฟัง	วัน เดือน ปี ที่ จัดบรรยาย	สถานที่ บรรยาย/จัดโดย
			นพรัตน์วัชร	2559	นพรัตน์วัชร
129	น.ส.นิรมล พจน์ด้วง	การดูแลผู้ป่วยมะเร็งรังสีรักษา : ก่อน ขณะ และ หลัง การรักษา & การส่งเสริมการดูแลตนเองในชุมชน	บุคลากรเขตบริการสุขภาพที่ 12	31 พฤษภาคม 2559	โรงแรมโดมอนด์พลาซ่า อำเภอนครหลวง จังหวัดสงขลา/โรงพยาบาลหาดใหญ่
130	น.ส.นิรมล พจน์ด้วง	ประชุมเวทีสัญจรเพื่อพัฒนาศักยภาพเครือข่ายระบบบริการสุขภาพสาขามะเร็ง	พยาบาลวิชาชีพ/บุคลากรที่เกี่ยวข้อง	31 สิงหาคม 2559	อิงธาร รีสอร์ท จังหวัดนครนายก/สำนักงานเขตสุขภาพที่ 14
131	น.ส.นิรมล พจน์ด้วง	ประชุมเวทีสัญจรเพื่อพัฒนาศักยภาพเครือข่ายระบบบริการสุขภาพสาขามะเร็ง	พยาบาลวิชาชีพ/บุคลากรที่เกี่ยวข้อง	1 กันยายน 2559	อิงธาร รีสอร์ท จังหวัดนครนายก/สำนักงานเขตสุขภาพที่ 14
132	น.ส.นิรมล พจน์ด้วง	การดำเนินงานเครือข่ายโรคมะเร็งในเขตบริการสุขภาพที่ 6	พยาบาลวิชาชีพที่รับผิดชอบงานด้านโรคมะเร็งของโรงพยาบาลศูนย์โรงพยาบาลทั่วไปในเขตบริการสุขภาพที่ 6 จำนวน 60 คน	25 มีนาคม 2559	โรงพยาบาลมะเร็งชลบุรี
133	น.ส.นิรมล พจน์ด้วง	ประชุมวิชาการ เรื่อง วิทยาการในการ พยาบาลผู้ป่วยโรคมะเร็ง (Best Practice for Cancer care) ครั้งที่ 6	พยาบาลวิชาชีพ ทั้งภาครัฐ และเอกชน จำนวน 200 คน	16 - 17 พฤษภาคม 2559	โรงพยาบาลกรุงเทพ สำนักงานใหญ่สมาคมพยาบาลโรคมะเร็งแห่งประเทศไทย ร่วมกับโรงพยาบาลวัฒโนสถ
134	น.ส.นิรมล พจน์ด้วง	การนำเสนอข้อมูล (เขตสุขภาพ) : วิเคราะห์และสรุป	บุคลากรเขตบริการสุขภาพที่ 12	28 พฤษภาคม 2559	โรงแรมโดมอนด์พลาซ่า จังหวัดสงขลา/โรงพยาบาลหาดใหญ่
135	นางบุปผาชาติ ขุนอินทร์	การตรวจคัดกรองมะเร็งเต้านม ด้วยวิธี CBE (Clinical Breast Examination)	แพทย์, พยาบาล และบุคลากรทางการแพทย์ที่เกี่ยวข้องในการค้นหา มะเร็งระยะที่ 1 และระยะที่ 2	23 - 24 พฤษภาคม 2559	โรงแรมสบาย จังหวัดนครราชสีมา/สถาบันมะเร็งแห่งชาติ
136	นางบุปผาชาติ ขุนอินทร์	การตรวจคัดกรองมะเร็งเต้านม ด้วยบุคลากรทางการแพทย์ (CBE) ประจำปีงบประมาณ 2559	บุคลากรทางการแพทย์และสาธารณสุข	4 - 5 สิงหาคม 2559	สำนักงานเขตสุขภาพที่ 11 โดยโรงพยาบาลมะเร็งสุราษฎร์ธานี สำนักงานเขตสุขภาพที่ 11
137	นางบุปผาชาติ ขุนอินทร์	ความรู้เกี่ยวกับมะเร็งเต้านม และวิธีการตรวจเต้านม (Breast Examination)	พยาบาลวิชาชีพและเจ้าหน้าที่สาธารณสุขในโรงพยาบาลและโรงพยาบาลส่งเสริมสุขภาพในอำเภอนาดี จำนวน 40 คน	6 พฤศจิกายน 2558	โรงพยาบาลนาดี แผนพัฒนาเครือข่ายระบบบริการสุขภาพสาขามะเร็ง อำเภอนาดี
138	นางปรารถนา คำมาตร	สอนสาธิตและฝึกปฏิบัติการบริหารยาเคมีในเลือดดำ	พยาบาลวิชาชีพในเครือข่ายโรงพยาบาลพญาไท-เปาโล	13 - 17 มิถุนายน	ห้องประชุมสมชาย สมบูรณ์เจริญชั้น 5

ลำดับ	ชื่อ - สกุล (ผู้ได้รับเชิญเป็นวิทยากร)	หัวข้อบรรยาย	กลุ่มผู้เข้าฟังบรรยาย (แพทย์, พยาบาล ฯลฯ) จำนวนคนฟัง	วัน เดือน ปี ที่ จัดบรรยาย	สถานที่ บรรยาย/จัดโดย
		ส่วนปลายและ Port - A - cath (โครงการอบรมหลักสูตรการพยาบาลผู้ป่วยที่ได้รับเคมีบำบัดเพื่อรับอนุญาตฉีดยาเคมีบำบัด)	จำนวน 30 คน	2559	ฝ่ายสนับสนุนงานพัฒนาคุณภาพทางการพยาบาลเครือข่ายโรงพยาบาลพญาไท-เปาโล ร่วมกับสถาบันมะเร็งแห่งชาติ
139	น.ส.เปรมฤดี บุญภัทรานนท์	เทคนิคการดูแลและเยี่ยมบ้านผู้ป่วยโรคมะเร็งลำไส้ใหญ่อย่างมีประสิทธิภาพ	พยาบาลวิชาชีพ/บุคลากรที่เกี่ยวข้อง	2 มิถุนายน 2559	สำนักงานสาธารณสุขจังหวัดฉะเชิงเทรา
140	นางพรจันทร์ สัยละมัย	Comprehensive cancer Care from Hospital to Community	ผู้บริหารทางการแพทย์ อาจารย์, พยาบาล ผู้ปฏิบัติการและผู้สนใจ จำนวน 800 คน	11 พฤศจิกายน 2558	โรงแรมแอมบาสซาเดอร์/สมาคมพยาบาลแห่งประเทศไทย
141	นางพรจันทร์ สัยละมัย	การประเมินผู้ป่วยก่อนได้รับยาเคมีบำบัด (Pre - chemotherapy assessment) , การบริการยาเคมีบำบัด (Chemotherapy administration)	บุคลากรที่เกี่ยวข้อง	24 มีนาคม 2559	โรงพยาบาลเจ้าพระยาอภัยภูเบศร จังหวัดปราจีนบุรี
142	นางพรจันทร์ สัยละมัย	- Competency in Cener Chemotherapy - Ethical and Legal - ประเมินผู้ป่วยก่อนรับยาเคมีบำบัด	พยาบาลวิชาชีพในเขตบริการสุขภาพที่ 7 จำนวน 40 คน	19 เมษายน 2559	โรงพยาบาลร้อยเอ็ด
143	นางพรจันทร์ สัยละมัย	- Managemet of Cancer symptoms and side from treatment ภาวะฉุกเฉินจากยาเคมีบำบัด - แนวทางการปฏิบัติงานเกี่ยวกับยาเคมีบำบัดสำหรับพยาบาล - ความเสี่ยงการปฏิบัติงานเกี่ยวกับยาเคมีบำบัด	พยาบาลวิชาชีพในเขตบริการสุขภาพที่ 7 จำนวน 40 คน	20 เมษายน 2559	โรงพยาบาลร้อยเอ็ด
144	นางพรจันทร์ สัยละมัย	สอนสาธิตและฝึกปฏิบัติการบริหารยาเคมีในหลอดเลือดดำส่วนปลายและ Port - A - cath	พยาบาลวิชาชีพในเขตบริการสุขภาพที่ 7 จำนวน 40 คน	25-29 เมษายน 2559	โรงพยาบาลร้อยเอ็ด
145	นางพรจันทร์ สัยละมัย	เรื่อง อาหารข้างเคียงและการจัดการอาหารที่เกิดจากยาเคมีบำบัด	บุคลากรพยาบาล	25 พฤษภาคม 2559	โรงพยาบาลมะเร็งอุบลราชธานี
146	นางพรจันทร์ สัยละมัย	1.Competencies in Cancer Chemotherapy and Ethica and Legal Issues	พยาบาลวิชาชีพในเครือข่ายโรงพยาบาลพญาไท-เปาโล จำนวน 30 คน	28 พฤษภาคม 2559	โรงพยาบาลพญาไท 2 อินเตอร์เนชั่นแนล ฝ่ายสนับสนุนงานพัฒนาคุณภาพทาง

ลำดับ	ชื่อ - สกุล (ผู้ได้รับเชิญเป็นวิทยากร)	หัวข้อบรรยาย	กลุ่มผู้เข้าฟังบรรยาย (แพทย์, พยาบาล ฯลฯ) จำนวนคนฟัง	วัน เดือน ปี ที่ จัดบรรยาย	สถานที่ บรรยาย/จัดโดย
		2. การให้ข้อมูลและการเสริมพลัง (Information and Empowerment) ผู้ป่วยที่ได้รับยาเคมีบำบัดและครอบครัว			การพยาบาลเครือข่ายโรงพยาบาลพญาไท-เปาโลร่วมกับสถาบันมะเร็งแห่งชาติ
147	นางพรจันทร์ สัยละมัย	1. Management of Cancer Symptoms and Side Effects from Treatent 2. ภาวะผูกเขินจากยาเคมีบำบัด 3. การประเมินผู้ป่วยก่อนรับยาเคมีบำบัด (Pre Chemotherapy Assessment)	พยาบาลวิชาชีพในเครือข่ายโรงพยาบาลพญาไท-เปาโล จำนวน 30 คน	29 พฤษภาคม 2559	โรงพยาบาลพญาไท 2 อินเตอร์เนชั่นแนล ฝ่ายสนับสนุนงานพัฒนาคุณภาพทางการพยาบาลเครือข่ายโรงพยาบาลพญาไท-เปาโลร่วมกับสถาบันมะเร็งแห่งชาติ
148	นางพรจันทร์ สัยละมัย	- การให้ข้อมูลและการเสริมพลัง (Information and Empowerment) ผู้ป่วยที่ได้รับยาเคมีบำบัดและครอบครัว - การดูแลผู้ป่วยมะเร็งระหว่าง หลังการรักษาด้วยเคมีบำบัดและการจัดการทางการพยาบาลในภาวะผูกเขินของโรคมะเร็ง	บุคลากรเขตบริการสุขภาพที่ 12	30 พฤษภาคม 2559	โรงแรมไดมอนด์พลาซ่า จังหวัดสงขลา/โรงพยาบาลหาดใหญ่
149	นางพรจันทร์ สัยละมัย	What & How to reach QOL in cancer patients & การจัดการและบรรเทาอาการรบกวนในผู้ป่วยมะเร็ง	พยาบาลวิชาชีพ/บุคลากรที่เกี่ยวข้อง	9 มิถุนายน 2559	โรงพยาบาลราชวิถี
150	นางพรจันทร์ สัยละมัย	สอนสาธิตและฝึกปฏิบัติการบริหารยาเคมีในหลอดเลือดดำส่วนปลาย และ Port - A - cath (โครงการอบรมหลักสูตรการพยาบาลผู้ป่วยที่ได้รับเคมีบำบัดเพื่อรับอนุญาตฉีดยาเคมีบำบัด)	พยาบาลวิชาชีพในเครือข่ายโรงพยาบาลพญาไท-เปาโล จำนวน 30 คน	13 - 17 มิถุนายน 2559	ห้องประชุมสมชาย สมบูรณ์เจริญชั้น 5 ฝ่ายสนับสนุนงานพัฒนาคุณภาพทางการพยาบาลเครือข่ายโรงพยาบาลพญาไท-เปาโลร่วมกับสถาบันมะเร็งแห่งชาติ
151	นางพัชรี เจริญพร	Quality & Safety : Hot Issues in Cancer Care - Radiation Exposure	สมาชิกสมาคมพยาบาลโรคมะเร็งแห่งประเทศไทย กรุงเทพฯ/พยาบาลวิชาชีพ/ผู้สนใจ จำนวน 400 คน	26 พฤศจิกายน 2558	โรงแรมปรีnceพาลีส มหานคร/สมาคมพยาบาลประเทศไทยแห่ง
152	นางพัชรี เจริญพร	Symposium : Imminent Death and care for The	บุคลากรทางด้าน การพยาบาลในสถาน	9 มิถุนายน	สถาบันโรคทรวงอก กรมการแพทย์

ลำดับ	ชื่อ - สกุล (ผู้ได้รับเชิญเป็นวิทยากร)	หัวข้อบรรยาย	กลุ่มผู้เข้าฟังบรรยาย (แพทย์, พยาบาล ฯลฯ) จำนวนคนฟัง	วัน เดือน ปี ที่ จัดบรรยาย	สถานที่ บรรยาย/จัดโดย
		Dying and After death	บริการสุขภาพภาครัฐ เขตสุขภาพที่ 13	2559	โดยโรงพยาบาลราชวิถี ร่วมกับหน่วยงานใน สังกัดกรมการแพทย์
153	น.ส.พัชรีย์ แสงทอง	การตรวจคัดกรองมะเร็ง เต้านม ด้วยวิธี CBE (Clinical Breast Examination)	แพทย์, พยาบาล และบุคลากรทาง การแพทย์ที่เกี่ยวข้องใน การคัดหามะเร็งระยะที่ 1 และระยะที่ 2	23 - 24 พฤษภาคม 2559	โรงแรมสบาย จังหวัดนครราชสีมา/ สถาบันมะเร็งแห่งชาติ
154	น.ส.พัชรีย์ แสงทอง	การตรวจคัดกรองมะเร็ง เต้านม ด้วยบุคลากรทาง การแพทย์ (CBE) ประจำปี งบประมาณ 2559	บุคลากรทางการแพทย์ และสาธารณสุข	4 - 5 สิงหาคม 2559	สำนักงานเขตสุขภาพ ที่ 11 โดยโรงพยาบาล มะเร็งสุราษฎร์ธานี จัดทำโครงการ สำนักงานเขตสุขภาพ ที่ 11
155	น.ส.มาลัย ประดิษฐ์ภู	สอนสาธิตและฝึกปฏิบัติการ บริหารยาเคมีในหลอด เลือดดำส่วนปลายและ Port - A - cath (โครงการอบรมหลักสูตร การพยาบาลผู้ป่วยที่ได้รับ เคมีบำบัด เพื่อรับอนุญาต ฉีดยาเคมีบำบัด)	พยาบาลวิชาชีพในเครื่อง โรงพยาบาลพญาไท -เปาโล จำนวน 30 คน	13 - 17 มิถุนายน 2559	ห้องประชุมสมชาย สมบูรณ์เจริญชั้น 5 ฝ่ายสนับสนุนงาน พัฒนาคุณภาพทางการ พยาบาลเครื่อง โรงพยาบาลพญาไท- เปาโลร่วมกับสถาบัน มะเร็งแห่งชาติ
156	น.ส.รัชดาภา สีดาตาศ	สอนสาธิตและฝึกปฏิบัติ การบริหารยาเคมีในหลอด เลือดดำส่วนปลายและ Port - A - cath (โครงการ อบรมหลักสูตรการพยาบาล ผู้ป่วยที่ได้รับเคมีบำบัด เพื่อรับอนุญาตฉีดยาเคมี บำบัด)	พยาบาลวิชาชีพในเครื่อง โรงพยาบาล พญาไท-เปาโล จำนวน 30 คน	13 - 17 มิถุนายน 2559	ห้องประชุมสมชาย สมบูรณ์เจริญชั้น 5 ฝ่ายสนับสนุนงาน พัฒนาคุณภาพทางการ พยาบาลเครื่อง โรงพยาบาลพญาไท- เปาโล ร่วมกับ สถาบันมะเร็งแห่งชาติ
157	น.ส.รุ่งนภา คงภักดี	สอนสาธิตและฝึกปฏิบัติ การบริหารยาเคมีใน หลอดเลือดดำส่วนปลาย และ Port - A - cath (โครงการอบรมหลักสูตร การพยาบาลผู้ป่วยที่ได้รับ เคมีบำบัด เพื่อรับอนุญาต ฉีดยาเคมีบำบัด)	พยาบาลวิชาชีพในเครื่อง โรงพยาบาลพญาไท-เปาโล จำนวน 30 คน	13 - 17 มิถุนายน 2559	ห้องประชุมสมชาย สมบูรณ์เจริญชั้น 5 ฝ่ายสนับสนุนงาน พัฒนาคุณภาพทาง การพยาบาลเครื่อง โรงพยาบาลพญาไท- เปาโลร่วมกับสถาบัน มะเร็งแห่งชาติ
158	น.ส.วนิดา ชัยรัตน์	การตรวจคัดกรองมะเร็ง เต้านม ด้วยวิธี CBE (Clinical Breast Examination)	แพทย์, พยาบาล และบุคลากรทางการ แพทย์ที่เกี่ยวข้องในการ คัดหามะเร็งระยะที่ 1 และระยะที่ 2	23 - 24 พฤษภาคม 2559	โรงแรมสบาย จังหวัดนครราชสีมา/ สถาบันมะเร็งแห่งชาติ
159	น.ส.วราภรณ์ พันธุ์อร่าม	สอนสาธิตและฝึก ปฏิบัติการบริหารยาเคมี ในหลอดเลือดดำส่วนปลาย	พยาบาลวิชาชีพใน เครื่องโรงพยาบาล พญาไท-เปาโล	13 - 17 มิถุนายน 2559	ห้องประชุมสมชาย สมบูรณ์เจริญชั้น 5 ฝ่ายสนับสนุนงาน

ลำดับ	ชื่อ - สกุล (ผู้ได้รับเชิญเป็นวิทยากร)	หัวข้อบรรยาย	กลุ่มผู้เข้าฟังบรรยาย (แพทย์, พยาบาล ฯลฯ) จำนวนคนฟัง	วัน เดือน ปี ที่ จัดบรรยาย	สถานที่ บรรยาย/จัดโดย
		และ Port - A - cath (โครงการอบรมหลักสูตร การพยาบาลผู้ป่วยที่ได้รับ เคมีบำบัด เพื่อรับอนุญาต ฉีดยาเคมีบำบัด)	จำนวน 30 คน		พัฒนาคุณภาพทางการ พยาบาลเครือข่าย โรงพยาบาลพญาไท- เปาโลร่วมกับสถาบัน มะเร็งแห่งชาติ
160	น.ส.วาสนา ชันตี	การตรวจคัดกรองมะเร็ง เต้านม ด้วยวิธี CBE (Clinical Breast Examination)	แพทย์, พยาบาล และบุคลากรทาง การแพทย์ที่เกี่ยวข้อง ในการค้นหา มะเร็ง ระยะที่ 1 และระยะที่ 2	23 - 24 พฤษภาคม 2559	โรงแรมสบาย จังหวัดนครราชสีมา/ สถาบันมะเร็งแห่งชาติ
161	น.ส.วิลาวรรณ คูศิริไธสง	การดูแลและการส่งเสริม ภาวะโภชนาการในผู้ป่วย มะเร็งและการดูแลโภชนาการ ในผู้ป่วยระยะประคับประคอง	อาสาสมัครประจำชุมชน จิตอาสา ผู้เข้าอบรม จำนวน 200 คน	19 ตุลาคม 2558	โรงพยาบาลปทุมธานี
162	น.ส.วิลาวรรณ คูศิริไธสง	การให้อาหารทางสายยาง และการป้องกัน ภาวะแทรกซ้อน	อาสาสมัครประจำชุมชน จิตอาสา ผู้เข้าอบรม จำนวน 200 คน	20 ตุลาคม 2558	โรงพยาบาลปทุมธานี
163	น.ส.วิลาวรรณ คูศิริไธสง	ประสบการณ์ทำงาน พยาบาลโภชนบำบัด	พยาบาลวิชาชีพ และบุคลากรที่เกี่ยวข้อง	18 มีนาคม 2559	โรงแรมเอส ดี อเวนิว/ สมาคมผู้ให้อาหาร ทางหลอดเลือดดำและ ทางเดินอาหารแห่ง ประเทศไทย
164	น.ส.วิลาวัลย์ เล้าสกุล	- การพยาบาลผู้ป่วยมะเร็ง ที่ได้รับยาเคมีบำบัด - Peripheral line and Extravasation guideline	บุคลากรพยาบาล	25 พฤษภาคม 2559	โรงพยาบาลมะเร็ง อุบลราชธานี
165	น.ส.วิลาวัลย์ เล้าสกุล	การวางแผนดูแลและ ติดตามผู้ป่วยระหว่าง รอยาเคมีบำบัด	พยาบาลวิชาชีพในเครือข่าย โรงพยาบาลพญาไท- เปาโล จำนวน 30 คน	11 มิถุนายน 2559	โรงพยาบาลพญาไท 2 อินเตอร์เนชั่นแนล ฝ่ายสนับสนุนงาน พัฒนาคุณภาพทางการ พยาบาลเครือข่าย โรงพยาบาลพญาไท- เปาโลร่วมกับ มะเร็งแห่งชาติ
166	น.ส.วิลาวัลย์ เล้าสกุล	สอนสาธิตและฝึก ปฏิบัติการบริหารยาเคมี ในหลอดเลือดดำส่วนปลาย และ Port - A - cath (โครงการอบรมหลักสูตร การพยาบาลผู้ป่วยที่ได้รับ เคมีบำบัด เพื่อรับอนุญาต ฉีดยาเคมีบำบัด)	พยาบาลวิชาชีพใน เครือข่ายโรงพยาบาล พญาไท-เปาโล จำนวน 30 คน	13 - 17 มิถุนายน 2559	ห้องประชุมสมชาย สมบูรณ์เจริญชั้น 5 ฝ่ายสนับสนุนงาน พัฒนาคุณภาพทางการ พยาบาลเครือข่าย โรงพยาบาลพญาไท- เปาโล ร่วมกับสถาบัน มะเร็งแห่งชาติ
167	น.ส.วิลาวัลย์ เล้าสกุล	“Standard for one day chemotherapy unit and management”	บุคลากรที่เกี่ยวข้อง	28 กรกฎาคม 2559	โรงแรม ณ เวลา จังหวัดราชบุรี/ สถาบันมะเร็งแห่งชาติ

ลำดับ	ชื่อ - สกุล (ผู้ได้รับเชิญเป็นวิทยากร)	หัวข้อบรรยาย	กลุ่มผู้เข้าฟังบรรยาย (แพทย์, พยาบาล ฯลฯ) จำนวนคนฟัง	วัน เดือน ปี ที่ จัดบรรยาย	สถานที่ บรรยาย/จัดโดย
168	น.ส.ศิริพร ตาละชีพ	“คุณค่าและความสำคัญ ของกลุ่มอาสา”	พระสงฆ์ และ บุคลากรที่เกี่ยวข้อง	2 ธันวาคม 2558	วัดสุวรรณาราม ราชวรวิหาร กลุ่มอาสาศิลาธรรม
169	น.ส.ศิริพร ตาละชีพ	Counseling in cancer patients (การช่วยเหลือ ดูแลผู้ใหญ่และผู้สูงอายุ)	บุคลากรที่เกี่ยวข้อง	3 มีนาคม 2559	โรงแรมเวียงลคอร ลำปาง/ โรงพยาบาลมะเร็งลำปาง
170	น.ส.ศิริพร ตาละชีพ	Pitfall and concern in Palliative Care	บุคลากรทางด้าน การพยาบาลในสถาน บริการสุขภาพภาครัฐ เขตสุขภาพที่ 13	9 มิถุนายน 2559	สถาบันโรคทรวงอก กรมการแพทย์ โดยโรงพยาบาลราชวิถี ร่วมกับหน่วยงานใน สังกัดกรมการแพทย์
171	น.ส.ศิริพร ตาละชีพ	การให้คำปรึกษา (Counseling) และ การส่งเสริมคุณภาพชีวิต ในผู้ป่วยมะเร็งที่ได้รับ ยาเคมีบำบัด	พยาบาลวิชาชีพในเครือ โรงพยาบาลพญาไท- เปาโล จำนวน 30 คน	11 มิถุนายน 2559	โรงพยาบาล พญาไท 2 อินเตอร์เนชั่นแนล ฝ่ายสนับสนุนงาน พัฒนาคุณภาพทางการ พยาบาลเครือ โรงพยาบาลพญาไท- เปาโลร่วมกับสถาบัน มะเร็งแห่งชาติ
172	น.ส.ศิริพร ตาละชีพ	การพยาบาลผู้ป่วยแบบ ประคับประคอง	บุคลากรทางด้าน การพยาบาลใน สถานบริการสุขภาพ ภาครัฐ เขตสุขภาพที่ 13	13 - 24 มิถุนายน 2559	สถาบันมะเร็งแห่งชาติ กรมการแพทย์ โดย โรงพยาบาลราชวิถี ร่วมกับหน่วยงานใน สังกัดกรมการแพทย์
173	น.ส.ศิริพร สวยพริ้ง	การพยาบาลผู้ป่วยแบบ ประคับประคอง	บุคลากรทางด้าน การพยาบาลในสถาน บริการสุขภาพภาครัฐ เขตสุขภาพที่ 13	13 - 24 มิถุนายน 2559	สถาบันมะเร็งแห่งชาติ กรมการแพทย์ โดย โรงพยาบาลราชวิถี ร่วมกับหน่วยงาน ในสังกัดกรมการแพทย์
174	น.ส.ศิริพร สวยพริ้ง	Role of Nurse in Pain management and Pitfall	บุคลากรทางการแพทย์ และสาธารณสุขในสถาน บริการสุขภาพภาครัฐ เขตสุขภาพที่ 13	28 - 30 มิถุนายน 2559	โรงพยาบาลสงฆ์ กรมการแพทย์
175	น.ส.ศิริพร สวยพริ้ง	Role of Nurse in Pain management	พยาบาลวิชาชีพ, บุคลากรที่เกี่ยวข้อง	27 กันยายน 2559	โรงพยาบาลนครธน
176	นางศุภรัักษ์ แนววงศ์	สอนสาธิตและฝึกปฏิบัติ การบริหารยาเคมีใน หลอดเลือดดำส่วนปลาย และ Port - A - cath (โครงการอบรมหลักสูตร การพยาบาลผู้ป่วยที่ได้รับ เคมีบำบัด เพื่อรับอนุญาต ฉีดยาเคมีบำบัด)	พยาบาลวิชาชีพใน เครือโรงพยาบาล พญาไท-เปาโล จำนวน 30 คน	13 - 17 มิถุนายน 2559	ห้องประชุมสมชาย สมบูรณ์เจริญชั้น 5 ฝ่ายสนับสนุนงาน พัฒนาคุณภาพทาง การพยาบาลเครือ โรงพยาบาลพญาไท- เปาโล ร่วมกับสถาบัน มะเร็งแห่งชาติ
177	น.ส.ศุภวดี สิงหะ	สอนสาธิตและฝึกปฏิบัติ การบริหารยาเคมีใน	พยาบาลวิชาชีพในเครือ โรงพยาบาลพญาไท-	13 - 17 มิถุนายน	ห้องประชุมสมชาย สมบูรณ์เจริญชั้น 5

ลำดับ	ชื่อ - สกุล (ผู้ได้รับเชิญเป็นวิทยากร)	หัวข้อบรรยาย	กลุ่มผู้เข้าฟังบรรยาย (แพทย์, พยาบาล ฯลฯ) จำนวนคนฟัง	วัน เดือน ปี ที่ จัดบรรยาย	สถานที่ บรรยาย/จัดโดย
		หลอดเลือดดำส่วนปลาย และ Port - A - cath (โครงการอบรมหลักสูตร การพยาบาลผู้ป่วยที่ได้รับ เคมีบำบัด เพื่อรับอนุญาต ฉีดยาเคมีบำบัด)	เปาโล จำนวน 30 คน	2559	ฝ่ายสนับสนุนงาน พัฒนาคุณภาพทางการ พยาบาลเครือข่าย โรงพยาบาลพญาไท- เปาโล ร่วมกับสถาบัน มะเร็งแห่งชาติ
178	นางสมจิตร ประภากร	- ความหมายและนิยาม ตัวชี้วัดด้านมะเร็ง - แนวทางการจัดทำและ การเก็บตัวชี้วัดด้านมะเร็ง	พยาบาลวิชาชีพและ บุคลากรที่เกี่ยวข้อง	9 ตุลาคม 2558	โรงพยาบาล ประชากรศาสตร์
179	นางสมจิตร ประภากร	National Policy on Cancer Control Program : Service Plan	สมาชิกสมาคมพยาบาล โรคมะเร็งแห่งประเทศไทย พยาบาลวิชาชีพและผู้สนใจ จำนวน 400 คน	25 พฤศจิกายน 2558	โรงแรมปรีณัฐพาเลส มหานคร กรุงเทพมหานคร/ สมาคมพยาบาล โรคมะเร็งแห่ง ประเทศไทย
180	นางสมจิตร ประภากร	Primary prevention & Screening : Role of Nurses in Community	สมาชิกสมาคมพยาบาล โรคมะเร็งแห่งประเทศไทย พยาบาลวิชาชีพและผู้สนใจ จำนวน 400 คน	26 พฤศจิกายน 2558	โรงแรมปรีณัฐพาเลส มหานคร กรุงเทพมหานคร/ สมาคมพยาบาล โรคมะเร็งแห่ง ประเทศไทย
181	นางสมจิตร ประภากร	“Career Path of Oncology Nurse : From Novice to expert”	สมาชิกสมาคมพยาบาล โรคมะเร็งแห่งประเทศไทย พยาบาลวิชาชีพและผู้สนใจ จำนวน 400 คน	26 ธันวาคม 2558	โรงแรมปรีณัฐพาเลส มหานคร กรุงเทพมหานคร สมาคมพยาบาล แห่งประเทศไทย
182	นางสมจิตร ประภากร	Palliative care : Nursing model development in Thai health care system	บุคลากรที่เกี่ยวข้อง จำนวน 2,000 คน	24 กุมภาพันธ์ 2559	โรงแรมเซ็นทรา คอนเวนชันเซ็นเตอร์ ศูนย์ราชการแจ้งวัฒนะ/ กรมการแพทย์ร่วมกับ ภาคีเครือข่ายการดูแล ผู้ป่วยแบบประคับ ประคอง
183	นางสมจิตร ประภากร	เทคโนโลยีสารสนเทศ สำหรับผู้บริหาร	บุคลากร ฝ่ายการพยาบาล, บุคลากรในสังกัด คณะแพทยศาสตร์ ศิริราชพยาบาล, บุคลากรจากภายนอก จำนวน 60 คน	4 มีนาคม 2559	โรงพยาบาลศิริราช/ ฝ่ายการพยาบาล โรงพยาบาลศิริราช
184	นางสมจิตร ประภากร	Service Plan, Role of Nurse coordinator และนิยามตัวชี้วัด	พยาบาลวิชาชีพ ที่รับผิดชอบงาน ด้านโรคมะเร็งของ โรงพยาบาลศูนย์ โรงพยาบาลทั่วไป	21 มีนาคม 2559	โรงพยาบาลมะเร็ง ชลบุรี

ลำดับ	ชื่อ - สกุล (ผู้ได้รับเชิญเป็นวิทยากร)	หัวข้อบรรยาย	กลุ่มผู้เข้าฟังบรรยาย (แพทย์, พยาบาล ฯลฯ) จำนวนคนฟัง	วัน เดือน ปี ที่ จัดบรรยาย	สถานที่ บรรยาย/จัดโดย
			ในเขตบริการสุขภาพที่ 6 จำนวน 60 คน		
185	นางสมจิตร ประภากร	การบูรณาการ Service Plan มะเร็งกับระบบสุขภาพอำเภอ (DHS)	บุคลากรเขตบริการสุขภาพที่ 12	17 พฤษภาคม 2559	โรงแรมโดมอนด์พลาซ่า จังหวัดสงขลา/ โรงพยาบาลหาดใหญ่
186	นางสมจิตร ประภากร	แนวทางการจัดเก็บข้อมูล อย่างมีคุณภาพและพยาบาล กับการใช้ TCB ในการ จัดเก็บข้อมูลตัวชี้วัด	บุคลากรเขตบริการสุขภาพ ที่ 12	19 พฤษภาคม 2559	โรงแรมโดมอนด์พลาซ่า จังหวัดสงขลา/ โรงพยาบาลหาดใหญ่
187	นางสมจิตร ประภากร	การนำเสนอข้อมูล (เขตสุขภาพ) : วิเคราะห์ และสรุป	บุคลากรเขตบริการสุขภาพ ที่ 12	28 พฤษภาคม 2559	โรงแรมโดมอนด์พลาซ่า จังหวัดสงขลา/ โรงพยาบาลหาดใหญ่
188	นางสมจิตร ประภากร	Panel discussin : วางแผนจำหน่ายสู่การ ประสานส่งกลับชุมชน (Refer Back) และ ประสิทธิภาพของข้อมูล การส่งกลับ	บุคลากรทางด้านการ พยาบาลในสถานบริการ สุขภาพภาครัฐ เขตสุขภาพที่ 13	10 มิถุนายน 2559	สถาบันโรคทรวงอก กรมการแพทย์ โดย โรงพยาบาลราชวิถี ร่วมกับหน่วยงานใน สังกัดกรมการแพทย์
189	นางสมจิตร ประภากร	การทำงานแบบเครือข่าย, ตัวชี้วัดด้านคุณภาพในการ ดูแลผู้ป่วยระยะสุดท้าย, การนำเสนอผลงาน	บุคลากรที่เกี่ยวข้อง	30 มิถุนายน 2559	โรงแรมพิมาน จังหวัดนครสวรรค์/ โรงพยาบาลสวรรค์ ประชารักษ์
190	นางสมจิตร ประภากร	ประชุมเวทีสังเคราะห์เพื่อ พัฒนาศักยภาพเครือข่าย ระบบบริการสุขภาพ สาขามะเร็ง	พยาบาลวิชาชีพและ บุคลากรที่เกี่ยวข้อง	31 สิงหาคม 2559	อิงธาร รีสอร์ท จังหวัดนครนายก สำนักงานเขตสุขภาพ ที่ 14
191	นางสมจิตร ประภากร	ประชุมเวทีสังเคราะห์เพื่อ พัฒนาศักยภาพเครือข่าย ระบบบริการสุขภาพ สาขามะเร็ง	พยาบาลวิชาชีพและ บุคลากรที่เกี่ยวข้อง	1 สิงหาคม 2559	อิงธาร รีสอร์ท จังหวัดนครนายก สำนักงานเขตสุขภาพ ที่ 14
192	นางสมจิตร ประภากร	รายวิชา RANS.688 : เทคโนโลยีและการจัดการ สารสนเทศทางการแพทย์ หัวข้อเรื่อง “การพัฒนา ฐานข้อมูล : หลักการและ การปฏิบัติสถาบันมะเร็ง แห่งชาติ”	นักศึกษาหลักสูตร พยาบาลศาสตร์ มหาบัณฑิต จำนวน 15 คน	26 กันยายน 2559	โรงเรียนพยาบาล รามธิบดี บัณฑิตวิทยาลัย มหาวิทยาลัยมหิดล
193	น.ส.สาคร คงปาน	สอนสาธิตและฝึกปฏิบัติ การบริหารยาเคมีใน หลอดเลือดดำส่วนปลาย และ Port - A - cath (โครงการอบรมหลักสูตร การพยาบาลผู้ป่วยที่ได้รับ เคมีบำบัด เพื่อรับอนุญาต ฉีดยาเคมีบำบัด)	พยาบาลวิชาชีพในเครือ โรงพยาบาลพญาไท- เปาโล จำนวน 30 คน	13 - 17 มิถุนายน 2559	ห้องประชุมสมชาย สมบูรณ์เจริญชั้น 5 ฝ่ายสนับสนุนงาน พัฒนาคุณภาพ ทางการพยาบาลเครือ โรงพยาบาลพญาไท- เปาโลร่วมกับสถาบัน มะเร็งแห่งชาติ

ลำดับ	ชื่อ - สกุล (ผู้ได้รับเชิญเป็นวิทยากร)	หัวข้อบรรยาย	กลุ่มผู้เข้าฟังบรรยาย (แพทย์, พยาบาล ฯลฯ) จำนวนคนฟัง	วัน เดือน ปี ที่ จัดบรรยาย	สถานที่ บรรยาย/จัดโดย
194	นางสุจิรา พึ่งเฟื่อง	บทบาทพยาบาลในการดูแลผู้ป่วยมะเร็งอวัยวะสืบพันธุ์สตรี	พยาบาลวิชาชีพในเขตรับผิดชอบ 13 จังหวัดและพยาบาลวิชาชีพของโรงพยาบาลมะเร็งลพบุรี	9 มีนาคม 2559	ห้องประชุมองค์การบริหารส่วนจังหวัดลพบุรี/โรงพยาบาลมะเร็งลพบุรี
195	น.ส.เสาวลักษณ์ ไวรพรรธา	การพยาบาลผู้ป่วยแบบประคับประคอง	บุคลากรทางด้าน การพยาบาลในสถาน บริการสุขภาพภาครัฐ เขตสุขภาพที่ 13	13 - 24 มิถุนายน 2559	สถาบันมะเร็งแห่งชาติ กรมการแพทย์ โดย โรงพยาบาลราชวิถี ร่วมกับหน่วยงานใน สังกัดกรมการแพทย์
196	น.ส.เสาวลักษณ์ ไวรพรรธา	การพยาบาลผู้ป่วยมะเร็ง ตับและท่อน้ำดีที่ได้รับการ รักษาด้วยคีโม	พยาบาลวิชาชีพและ บุคลากรที่เกี่ยวข้อง	24 สิงหาคม 2559	โรงพยาบาลมะเร็ง อุบลราชธานี/ โรงพยาบาลมะเร็ง อุบลราชธานี
197	น.ส.แสงรุ่ง สุขจิระทวี	การตรวจคัดกรองมะเร็ง เต้านม ด้วยบุคลากร ทางการแพทย์ (CBE) ประจำปีงบประมาณ 2559	บุคลากรทางการแพทย์ และสาธารณสุข	4 - 5 สิงหาคม 2559	สำนักงานเขตสุขภาพ ที่ 11 โดยโรงพยาบาล มะเร็งสุราษฎร์ธานี จัดทำโครงการ สำนักงานเขตสุขภาพ ที่ 11
198	น.ส.หนึ่งฤทัย นามวงศ์	การตรวจคัดกรองมะเร็ง เต้านม ด้วยวิธี CBE (Clinical Breast Examination)	แพทย์, พยาบาล และ บุคลากรทางการแพทย์ ที่เกี่ยวข้องในการค้นหา มะเร็งระยะที่ 1 และ ระยะที่ 2	23 - 24 พฤษภาคม 2559	โรงแรมสบาย จังหวัดนครราชสีมา/ สถาบันมะเร็งแห่งชาติ
199	นางอรรรณ เมืองสำราญ	การให้ข้อมูลและการเสริม พลังผู้ป่วยมะเร็งเต้านม ก่อนเข้าสู่กระบวนการ การรักษาด้วยเคมีบำบัด	บุคลากรที่เกี่ยวข้อง	24 มีนาคม	โรงพยาบาลเจ้าพระยา อภัยภูเบศร จังหวัดปราจีนบุรี/ โรงพยาบาลเจ้าพระยา อภัยภูเบศร
200	นางอรรรณ เมืองสำราญ	สอนสาธิตและฝึกปฏิบัติ การบริหารยาเคมีใน หลอดเลือดดำส่วนปลาย และ Port - A - cath	พยาบาลวิชาชีพในเขต บริการสุขภาพที่ 7 จำนวน 40 คน	25 - 29 เมษายน 2559	โรงพยาบาลร้อยเอ็ด/ โรงพยาบาลร้อยเอ็ด
201	นางอรรรณ เมืองสำราญ	เทคนิคการดูแลและ เยี่ยมบ้านผู้ป่วย โรคมะเร็งลำไส้ใหญ่ อย่างมีประสิทธิภาพ	พยาบาลวิชาชีพและ บุคลากรที่เกี่ยวข้อง	2 มิถุนายน 2559	สำนักงานสาธารณสุข จังหวัดฉะเชิงเทรา/ สำนักงานสาธารณสุข จังหวัดฉะเชิงเทรา
202	นางอรรรณ เมืองสำราญ	สอนสาธิตและฝึกปฏิบัติ การบริหารยาเคมีใน หลอดเลือดดำส่วนปลาย และ Port - A - cath (โครงการอบรมหลักสูตร การพยาบาลผู้ป่วยที่ได้รับ เคมีบำบัด เพื่อรับอนุญาต ฉีดยาเคมีบำบัด)	พยาบาลวิชาชีพในเครือ โรงพยาบาลพญาไท-เปาโล จำนวน 30 คน	13 - 17 มิถุนายน 2559	ห้องประชุมสมชาย สมบูรณ์เจริญชั้น 5 ฝ่ายสนับสนุนงาน พัฒนาคุณภาพทาง การพยาบาลเครือ โรงพยาบาลพญาไท เปาโลร่วมกับสถาบัน มะเร็งแห่งชาติ

ลำดับ	ชื่อ - สกุล (ผู้ได้รับเชิญเป็นวิทยากร)	หัวข้อบรรยาย	กลุ่มผู้เข้าฟังบรรยาย (แพทย์, พยาบาล ฯลฯ) จำนวนคนฟัง	วัน เดือน ปี ที่ จัดบรรยาย	สถานที่ บรรยาย/จัดโดย
203	นางอรวรรณ เมืองสำราญ	การพยาบาลผู้ป่วยแบบ ประคับประคอง	บุคลากรทางด้าน การพยาบาลในสถาน บริการสุขภาพภาครัฐ เขตสุขภาพที่ 13	13 - 24 มิถุนายน 2559	สถาบันมะเร็งแห่งชาติ กรมการแพทย์ โดย โรงพยาบาลราชวิถี ร่วมกับหน่วยงานใน สังกัดกรมการแพทย์
204	น.ส.อรสา อัครวัชรางกูร	“Primary Prevention & Screening : Role of Nurses in Community”	สมาชิกสมาคมพยาบาล โรคมะเร็งแห่งประเทศไทย พยาบาลวิชาชีพและผู้สนใจ จำนวน 400 คน	26 พฤศจิกายน 2558	โรงแรมปรีnceพาเลส มหานคร กรุงเทพมหานคร สมาคมพยาบาลแห่ง ประเทศไทย
205	นางอัญชลี สุขขัง	“คุณค่าและความสำคัญ ของกลุ่มอาสา”	พระสงฆ์ และบุคลากร ที่เกี่ยวข้อง	2 ธันวาคม 2558	วัดสุวรรณารามราช วรวิหาร กลุ่มอาสาศัลยกรรม
206	นางอัญชลี สุขขัง	การพยาบาลผู้ป่วยแบบ ประคับประคอง	บุคลากรทางด้าน การพยาบาลในสถาน บริการสุขภาพภาครัฐ เขตสุขภาพที่ 13	13 - 24 มิถุนายน 2559	สถาบันมะเร็งแห่งชาติ กรมการแพทย์ โดย โรงพยาบาลราชวิถี ร่วมกับหน่วยงานใน สังกัดกรมการแพทย์
207	พญ.ปฐมพร ศิริประภาศิริ	Palliative care	แพทย์ประจำบ้าน ชั้นปีที่ 1 ทุกสาขา	20 ตุลาคม และ 2 ธันวาคม 2558	โรงพยาบาลราชวิถี
208	พญ.ปฐมพร ศิริประภาศิริ	Palliative care in HD patients	พยาบาล	20 พฤศจิกายน 2558	โรงพยาบาลสถาบัน โรคไตภูมิราชนครินทร์ ร่วมกับสมาคมพยาบาล โรคไต
209	พญ.ปฐมพร ศิริประภาศิริ	Palliative care	นักศึกษาชั้นปีที่ 5 คณะเภสัชศาสตร์ มหาวิทยาลัยรังสิต	26 พฤศจิกายน 2558	มหาวิทยาลัยรังสิต
210	พญ.ปฐมพร ศิริประภาศิริ	การใช้ประโยชน์พลังงาน ปรมาณูทางการแพทย์ ในสาขารังสีรักษา	บุคลากรรังสีแพทย์เฉพาะ สาขาและบุคลากรใน สหสาขาที่เกี่ยวข้อง	9 ธันวาคม 2558	สำนักงานปรมาณูเพื่อ สันติ
211	นพ.ภูวศิษฐ์ วรารัฐเรืองวุฒิ	Radiation therapy for Lerdsin Hospital's patients	แพทย์	29 ธันวาคม 2558	โรงพยาบาลเลิดสิน
212	พญ.ปฐมพร ศิริประภาศิริ	การรักษามะเร็งศีรษะ และลำคอด้วยรังสีรักษา	บุคลากรทางการแพทย์	9 มิถุนายน 2559	โรงพยาบาลราชวิถี
213	พญ.ปฐมพร ศิริประภาศิริ	Palliative care และ Terminal care	นักศึกษาชั้นปีที่ 5 วิทยาลัยแพทยศาสตร์ มหาวิทยาลัยรังสิต	22, 31 มีนาคม, 26 เมษายน, 5, 31 พฤษภาคม,	

ลำดับ	ชื่อ - สกุล (ผู้ได้รับเชิญเป็นวิทยากร)	หัวข้อบรรยาย	กลุ่มผู้เข้าฟังบรรยาย (แพทย์, พยาบาล ฯลฯ) จำนวนคนฟัง	วัน เดือน ปี ที่ จัดบรรยาย	สถานที่ บรรยาย/จัดโดย
				6 มิถุนายน, 5, 14 กรกฎาคม, 9, 18 สิงหาคม และ 13, 22 กันยายน 2559	
214	นพ.ภูวศิษฐ์ วรารัฐเรืองวุฒิ	Updates in radiation therapy for bone tumor	แพทย์	3 กันยายน 2559	โรงพยาบาลเลิดสิน
215	พญ.ปฐมพร ศิรประภาศิริ	Thai Cancer Base	บุคลากรทางการแพทย์	5 กันยายน 2559	โรงพยาบาลมะเร็ง อุดรธานี

### 1.4.3 บุคลากรภายนอกมาศึกษา/ดูงาน/ฝึกปฏิบัติงานในสถาบันมะเร็งแห่งชาติ

#### - ระดับก่อนปริญญาตรี

ลำดับ	หน่วยงานต้นสังกัด ที่มาศึกษาดูงาน	เรื่องที่มาศึกษาดูงาน	บุคลากร ที่มาศึกษาดูงาน (จำนวนคน)	วัน เดือน ปี
1	นักศึกษาชั้นปีที่ 4 คณะเทคนิคการแพทย์ มหาวิทยาลัยรังสิต	งานด้านห้องปฏิบัติการเทคนิคการแพทย์ (งานธนาคารเลือด, โลหิตวิทยา, เคมีคลินิก, ภูมิคุ้มกันวิทยา, จุลทรรศน์วิทยา, จุลชีววิทยา และงานเจาะเลือดและจัดการ ส่งตรวจ) กลุ่มงานเทคนิคการแพทย์	5 คน	15 กุมภาพันธ์ - 3 พฤษภาคม 2559
2	นักศึกษาชั้นปีที่ 2 คณะสหเวชศาสตร์ จุฬาลงกรณ์มหาวิทยาลัย	งานด้านห้องปฏิบัติการเทคนิคการแพทย์ (งานธนาคารเลือด, โลหิตวิทยา, เคมีคลินิก, ภูมิคุ้มกันวิทยา, จุลทรรศน์วิทยา, จุลชีววิทยา และงานเจาะเลือดและจัดการส่งตรวจ) กลุ่มงานเทคนิคการแพทย์	6 คน	27 - 29 กรกฎาคม และ 1 - 2 สิงหาคม 2559
3	โรงเรียนการเรือน มหาวิทยาลัยสวนดุสิต	นักศึกษาหลักสูตรเทคโนโลยีการประกอบ อาหาร และการบริการฝึกปฏิบัติงาน ภาคปฏิบัติงานโภชนบริการและงานโภชน บำบัดงาน กลุ่มงานโภชนศาสตร์	1 คน	5 ตุลาคม - 15 ธันวาคม 2558
4	คณะเทคโนโลยีคหกรรมศาสตร์ มหาวิทยาลัยราชภัฏวชิรเวศน์ มหาวิทยาลัยราชภัฏวชิรเวศน์	นักศึกษาฝึกปฏิบัติงานภาคปฏิบัติ งานโภชนบริการและงานโภชนบำบัด กลุ่มงานโภชนศาสตร์	1 คน	17 สิงหาคม - 18 ธันวาคม 2558
5	คณะสาธารณสุขศาสตร์ มหาวิทยาลัยมหิดล	นักศึกษาหลักสูตรวิทยาศาสตรบัณฑิต (สาธารณสุขศาสตร์) สาขาวิชาเอก โภชนวิทยา และการกำหนดอาหาร ได้ฝึกประสบการณ์วิชาชีพนักศึกษา	4 คน	18 มกราคม - 18 กุมภาพันธ์ 2559
6	คณะสาธารณสุขศาสตร์ มหาวิทยาลัยมหิดล	นักศึกษาหลักสูตรวิทยาศาสตรบัณฑิต (สาธารณสุขศาสตร์) สาขาวิชาเอกโภชนวิทยา และการกำหนดอาหาร ได้ฝึกประสบการณ์ วิชาชีพนักศึกษา	4 คน	21 มีนาคม - 22 เมษายน 2559
7	คณะสาธารณสุขศาสตร์ มหาวิทยาลัยมหิดล	นักศึกษาหลักสูตรวิทยาศาสตรบัณฑิต (สาธารณสุขศาสตร์) สาขาวิชาเอกโภชนวิทยา และการกำหนดอาหาร ได้ฝึกประสบการณ์ วิชาชีพนักศึกษา	4 คน	25 เมษายน - 19 พฤษภาคม 2559
8	คณะสาธารณสุขศาสตร์ มหาวิทยาลัยมหาสารคาม	นิสิตหลักสูตรสาขาโภชนาการและ การจัดการความปลอดภัยในอาหาร คณะสาธารณสุขศาสตร์ มหาวิทยาลัย มหาสารคาม ได้ฝึกประสบการณ์ทาง โภชนบำบัดและการกำหนดอาหาร	4 คน	9 พฤษภาคม - 31 กรกฎาคม 2559
9	คณะเภสัชศาสตร์ มหาวิทยาลัยหัวเฉียว เฉลิมพระเกียรติ	ฝึกปฏิบัติงานวิชาชีพเภสัชกรรม	3 คน	23 พฤษภาคม - 24 มิถุนายน 2559
10	คณะเภสัชศาสตร์ มหาวิทยาลัยศรีนครินทรวิโรฒ	ฝึกปฏิบัติงานวิชาชีพเภสัชกรรม	1 คน	27 มิถุนายน - 2 สิงหาคม 2559

ลำดับ	หน่วยงานต้นสังกัด ที่มาศึกษาดูงาน	เรื่องที่มาศึกษาดูงาน	บุคลากร ที่มาศึกษาดูงาน (จำนวนคน)	วัน เดือน ปี
11	คณะเภสัชศาสตร์ มหาวิทยาลัยสงขลานครินทร์	ฝึกปฏิบัติงานวิชาชีพ เภสัชกรรม	2 คน	27 มิถุนายน – 2 สิงหาคม 2559
12	มหาวิทยาลัยบูรพา	ฝึกเตรียมสิ่งส่งตรวจ และอ่านสไลด์จากระบบอวัยวะสืบพันธุ์สตรี และระบบอื่นๆ	5 คน	1 สิงหาคม – 30 กันยายน 2559
13	นักศึกษาแพทย์ ชั้นปีที่ 5 ของศูนย์แพทยศาสตร์ ศึกษาชั้นคลินิก โรงพยาบาลมหาราช นครศรีธรรมราช	ENT Conference	จำนวน 33 คน	23 กุมภาพันธ์ 2559
14	นักศึกษาแพทย์ ชั้นปีที่ 4 ของศูนย์แพทยศาสตร์ ศึกษาชั้นคลินิก โรงพยาบาลมหาราช นครศรีธรรมราช	ENT Conference	จำนวน 31 คน	22 มีนาคม 2559
15	นักศึกษาพยาบาล และผดุงครรภ์ จาก The University of North Carolina at Chapel Hill ประเทศสหรัฐอเมริกา	Hospital management for patients with cancer in Thailand	นักศึกษา จำนวน 1 คน	27 กรกฎาคม 2559
16	แพทย์ และพยาบาล โรงพยาบาลกบินทร์บุรี	การดูแลผู้ป่วยที่มีความปวด	แพทย์และ พยาบาล จำนวน 3 คน	5 กันยายน 2559
17	คณะสหเวชศาสตร์ มหาวิทยาลัยนเรศวร	ฝึกงานทางเวชศาสตร์นิวเคลียร์	นิสิตสาขาวิชารังสี เทคนิค ชั้นปีที่ 4 จำนวน 2 คน	18 เมษายน - 13 พฤษภาคม 2559
18	นักศึกษาชั้นปีที่ 3 คณะวิทยาศาสตร์ - สถาบันเทคโนโลยีพระจอม เกล้าเจ้าคุณทหารลาดกระบัง - มหาวิทยาลัยเชียงใหม่ - มหาวิทยาลัยขอนแก่น - มหาวิทยาลัยสงขลานครินทร์ - มหาวิทยาลัยบูรพา	งานด้านห้องปฏิบัติการวิทยาศาสตร์ การแพทย์ (งานวิจัยภาคสนาม (เดิม)) กลุ่มวิทยาศาสตร์การแพทย์	นักศึกษา จำนวน 10 คน	30 พฤษภาคม – 29 กรกฎาคม, 6 มิถุนายน – 20 กรกฎาคม 2559, 1 มิถุนายน – 31 กรกฎาคม 2558
19	นิสิต ชั้นปีที่ 3 ภาควิชาชีววิทยา วิชาเอกชีววิทยา คณะวิทยาศาสตร์ มหาวิทยาลัยศรีนครินทรวิโรฒ	งานพัฒนาสารบ่งชี้ทางการแพทย์ (เรื่อง การย้อมเซลล์ด้วยวิธี Immunofluorescence, การตรวจ antioxidant ในสารตัวอย่าง, การบั่นเก็บตัวอย่างเลือด, การตรวจยีน GSTM1)	นิสิต จำนวน 2 คน	13 -30 มิถุนายน 2559

ลำดับ	หน่วยงานต้นสังกัด ที่มาศึกษาดูงาน	เรื่องที่มาศึกษาดูงาน	บุคลากร ที่มาศึกษาดูงาน (จำนวนคน)	วัน เดือน ปี
20	นักศึกษาชั้นปีที่ 3 ภาควิชาชีววิทยา คณะวิทยาศาสตร์ มหาวิทยาลัยศรีนครินทรวิโรฒ	งานพัฒนาสารบ่งชี้ทางการแพทย์ (เรื่อง อนุมูลอิสระและสารต้านอนุมูลอิสระ)	นักศึกษา จำนวน 2 คน	13 - 30 มิถุนายน 2559
21	นักศึกษาชั้นปีที่ 3 ภาควิชาชีววิทยา คณะวิทยาศาสตร์ มหาวิทยาลัยเทคโนโลยี พระจอมเกล้าเจ้าคุณทหาร ลาดกระบัง	งานพัฒนาสารบ่งชี้ทางการแพทย์ เรื่องอนุมูลอิสระและ สารต้านอนุมูลอิสระ และ การเพาะเลี้ยงเซลล์มะเร็ง)	นักศึกษา จำนวน 4 คน	6 มิถุนายน - 20 กรกฎาคม 2559
22	วิทยาลัยเทคโนโลยีวิมล บริหารธุรกิจ	งานพัฒนาสารบ่งชี้ทางการแพทย์ (เรื่องการทำบัญชีเบิกจ่าย การจัดทำ เอกสารเกี่ยวกับวัสดุอุปกรณ์ที่ใช้ใน ห้องปฏิบัติการวิจัย)	1 คน	7 มีนาคม - 13 พฤษภาคม 2559
23	คณะวิทยาศาสตร์ จุฬาลงกรณ์มหาวิทยาลัย	งานพัฒนาสารบ่งชี้ทางการแพทย์ (เรื่องชีวเคมี)	1 คน	1 - 29 กรกฎาคม 2559
24	ภาควิชาชีววิทยา จุฬาลงกรณ์มหาวิทยาลัย	งานพัฒนาสารบ่งชี้ทางการแพทย์	2 คน	1 มิถุนายน - 15 กรกฎาคม 2559
25	คณะเทคโนโลยีการเกษตร มหาวิทยาลัยบูรพา วิทยาเขตสระแก้ว	งานวิจัยสมุนไพรและการแพทย์ผสมผสาน (เรื่องศาสตร์ด้านการศึกษาฤทธิ์ทางชีวภาพ ของสารสกัดจากสมุนไพรที่มีต่อการเจริญ ของมะเร็งในระดับหลอดทดลองหรือ ในสัตว์ทดลองตามความเหมาะสม)	1 คน	1 มิถุนายน - 29 กรกฎาคม 2559
26	คณะวิทยาศาสตร์ สถาบันเทคโนโลยีพระจอมเกล้า เจ้าคุณทหารลาดกระบัง	ฝึกปฏิบัติงานที่กลุ่มงานวิจัย	9 คน	6 มิถุนายน - 20 กรกฎาคม 2559
27	นิสิตชั้นปีที่ 3 สาขาวิชาชีวเวชศาสตร์ คณะสหเวชศาสตร์ มหาวิทยาลัยบูรพา	ฝึกปฏิบัติงานที่กลุ่มงานพยาธิวิทยา	นิสิต จำนวน 3 คน	1 ตุลาคม - 30 พฤศจิกายน 2558
28	นักศึกษา โรงเรียนการเรือน สาขาวิชาเทคโนโลยี การประกอบอาหารและบริการ มหาวิทยาลัยสวนดุสิต	ฝึกปฏิบัติงานด้านการประกอบอาหาร สำหรับผู้ป่วยที่กลุ่มงานโภชนศาสตร์	นักศึกษา จำนวน 1 คน	5 ตุลาคม - 15 ธันวาคม 2558
29	นักศึกษาวิทยาลัยวิมล	ฝึกปฏิบัติงานด้านการตลาด	นักศึกษา จำนวน 1 คน	6 - 8 ตุลาคม 2558
30	นักศึกษาชั้นปีที่ 4 สาขาวิชารังสีเทคนิค คณะเทคนิคการแพทย์ มหาวิทยาลัยมหิดล	ฝึกปฏิบัติงานด้านรังสีรักษาที่กลุ่ม งานรังสีรักษา	นักศึกษา จำนวน 6 คน	19 ตุลาคม - 4 ธันวาคม 2558
31	นักศึกษาชั้นปีที่ 4 คณะวิทยาการจัดการ มหาวิทยาลัยราชภัฏสวนสุนันทา	ฝึกปฏิบัติงานที่กลุ่มงานเทคโนโลยี สารสนเทศ	นักศึกษา จำนวน 1 คน	11 มกราคม - 28 เมษายน 2559

ลำดับ	หน่วยงานต้นสังกัด ที่มาศึกษาดูงาน	เรื่องที่มาศึกษาดูงาน	บุคลากร ที่มาศึกษาดูงาน (จำนวนคน)	วัน เดือน ปี
32	นิสิตชั้นปีที่ 4 คณะสหเวชศาสตร์ มหาวิทยาลัยนเรศวร	ฝึกปฏิบัติงานทางด้านเวชศาสตร์นิวเคลียร์ ที่กลุ่มงานเวชศาสตร์นิวเคลียร์	นิสิต จำนวน 4 คน	4 – 22 มกราคม และ 18 เมษายน – 13 พฤษภาคม 2559
33	นักศึกษาชั้นปีที่ 4 สาขาโภชนวิทยา คณะสาธารณสุขศาสตร์ มหาวิทยาลัยมหิดล	ฝึกปฏิบัติงานโภชนบำบัดในโรงพยาบาล ที่กลุ่มงานโภชนศาสตร์	นักศึกษา จำนวน 12 คน	18 มกราคม – 12 กุมภาพันธ์, 21 มีนาคม – 22 เมษายน และ 25 เมษายน - 15 พฤษภาคม 2559
34	นักศึกษาชั้นปีที่ 4 คณะเทคนิคการแพทย์ มหาวิทยาลัยรังสิต	ฝึกปฏิบัติงานที่กลุ่มงานเทคนิคการแพทย์	นักศึกษา จำนวน 5 คน	15 กุมภาพันธ์ – 3 พฤษภาคม 2559
35	นักศึกษาแพทย์ ชั้นปีที่ 5 โรงพยาบาลมหาราช นครศรีธรรมราช	ฝึกปฏิบัติงานที่กลุ่มงานรังสีรักษา	นักศึกษา จำนวน 33 คน	22 - 28 กุมภาพันธ์ 2559
36	ศูนย์แพทย์ชั้นคลินิก โรงพยาบาลมหาราช นครศรีธรรมราช	ฝึกปฏิบัติงานที่กลุ่มงานรังสีรักษา	นักศึกษา จำนวน 1 คน	23 – 26 กุมภาพันธ์ 2559
37	นิสิตชั้นปีที่ 4 คณะสหเวชศาสตร์ มหาวิทยาลัยนเรศวร	ฝึกปฏิบัติงานทางรังสีรักษาที่กลุ่มงาน รังสีรักษา	นิสิต จำนวน 4 คน	29 กุมภาพันธ์ - 11 เมษายน 2559
38	นักศึกษา สาขาการตลาด วิทยาลัยเทคโนโลยีวิมล บริหารธุรกิจ	ฝึกปฏิบัติงานประสบการณ์ทักษะวิชาชีพ ในหน่วยงานที่กลุ่มงานวิจัยและเทคโนโลยี บริหารธุรกิจ	นักศึกษา จำนวน 1 คน	7 มีนาคม – 13 พฤษภาคม 2559
39	นักศึกษาแพทย์ ชั้นปีที่ 4 โรงพยาบาลมหาราช นครศรีธรรมราช	ฝึกปฏิบัติงานที่กลุ่มงานรังสีรักษา	นักศึกษา จำนวน 31 คน	21 - 25 มีนาคม 2559
40	นักศึกษาสาขาวิชาเลขานุการ ทางการแพทย์ คณะวิทยาการ จัดการ มหาวิทยาลัยสวนดุสิต	ฝึกปฏิบัติงานด้านการบริหารจัดการ การเลขานุการ และการสื่อสารภาษาอังกฤษ ทางการแพทย์ที่กลุ่มภารกิจด้านการแพทย์	นักศึกษา จำนวน 2 คน	28 มีนาคม - 14 กรกฎาคม 2559
41	นิสิตชั้นปีที่ 3 คณะสาธารณสุขศาสตร์ มหาวิทยาลัยมหาสารคาม	ฝึกปฏิบัติงานด้านวิชาชีพการกำหนดอาหาร และการให้โภชนบำบัดแก่ผู้ป่วยที่กลุ่มงาน โภชนศาสตร์	นิสิต จำนวน 4 คน	9 พฤษภาคม - 31 กรกฎาคม 2559
42	นิสิต/นักศึกษาชั้นปีที่ 4 คณะเภสัชศาสตร์ มหาวิทยาลัยหัวเฉียว เฉลิมพระเกียรติ, มหาวิทยาลัยสงขลานครินทร์ และมหาวิทยาลัยศรีนครินทรวิโรฒ	ฝึกปฏิบัติงานวิชาชีพเภสัชกรรม ที่กลุ่มงานเภสัชกรรม	นักศึกษา จำนวน 6 คน	23 พฤษภาคม – 2 สิงหาคม 2559
43	นักศึกษาชั้นปีที่ 3 ภาควิชาเคมี คณะวิทยาศาสตร์	ฝึกปฏิบัติงานที่สามารถประยุกต์ใช้ใน โรงงานอุตสาหกรรมและหน่วยงานอื่นๆ	นักศึกษา จำนวน 2 คน	30 พฤษภาคม – 29 กรกฎาคม

ลำดับ	หน่วยงานต้นสังกัด ที่มาศึกษาดูงาน	เรื่องที่มาศึกษาดูงาน	บุคลากร ที่มาศึกษาดูงาน (จำนวนคน)	วัน เดือน ปี
	มหาวิทยาลัยเชียงใหม่	ที่กลุ่มงานวิจัยและเทคโนโลยี		2559
44	นิสิตชั้นปีที่ 3 ภาควิชาชีววิทยา คณะวิทยาศาสตร์ จุฬาลงกรณ์มหาวิทยาลัย	ฝึกปฏิบัติงานที่กลุ่มงานวิจัยและ เทคโนโลยี	นิสิต จำนวน 2 คน	1 มิถุนายน - 15 กรกฎาคม 2559
45	นิสิตคณะเทคโนโลยีการเกษตร มหาวิทยาลัยบูรพา	ฝึกปฏิบัติงานในศาสตร์ด้านการศึกษาฤทธิ์ ทางชีวภาพของสารสกัดจากสมุนไพร ที่มีต่อการเจริญของมะเร็งที่กลุ่มงานวิจัย และเทคโนโลยี	นักศึกษา จำนวน 1 คน	1 มิถุนายน - 29 กรกฎาคม 2559
46	นักศึกษา สาขาคณะเทคโนโลยี มหาวิทยาลัยเทคโนโลยี พระจอมเกล้าธนบุรี	ฝึกปฏิบัติงานให้สามารถผลิตผลงานสื่อใน ทางการแพทย์และวิทยาศาสตร์ออกมาให้ เป็นสื่อเพื่อการเรียนรู้ที่กลุ่มงานเทคโนโลยี สารสนเทศ	นักศึกษา จำนวน 1 คน	1 มิถุนายน - 29 กรกฎาคม 2559
47	นักศึกษาคณะวิทยาศาสตร์ สถาบันเทคโนโลยีพระจอมเกล้า เจ้าคุณทหารลาดกระบัง	ฝึกปฏิบัติงานที่กลุ่มงานวิจัยและเทคโนโลยี	นักศึกษา จำนวน 9 คน	6 มิถุนายน - 20 กรกฎาคม 2559
48	นิสิตชั้นปีที่ 3 คณะวิทยาศาสตร์มหาวิทยาลัย ศรีนครินทรวิโรฒ	ฝึกปฏิบัติงานที่กลุ่มงานวิจัยและเทคโนโลยี	นักศึกษา จำนวน 2 คน	13 - 30 มิถุนายน 2559
49	นิสิตคณะวิทยาศาสตร์ จุฬาลงกรณ์มหาวิทยาลัย	ฝึกปฏิบัติงานที่กลุ่มงานวิจัยและเทคโนโลยี	นักศึกษา จำนวน 1 คน	1 - 29 กรกฎาคม 2559
50	นิสิตชั้นปีที่ 2 สาขาวิชาเทคนิคการแพทย์ คณะสหเวชศาสตร์จุฬาลงกรณ์ มหาวิทยาลัย	ฝึกปฏิบัติงานห้องปฏิบัติการคลินิก ที่กลุ่มงานเทคนิคการแพทย์	นักศึกษา จำนวน 6 คน	27 กรกฎาคม - 2 สิงหาคม 2559
51	นิสิตชั้นปีที่ 4 สาขาวิชาพยาธิวิทยากายวิภาค คณะสหเวชศาสตร์ มหาวิทยาลัยบูรพา	ฝึกปฏิบัติงานที่กลุ่มงานพยาธิวิทยา งานเซลล์วิทยา	นักศึกษา จำนวน 6 คน	1 สิงหาคม - 7 ตุลาคม 2559
52	นักศึกษา ปวส. สาขาวิชาการบัญชี วิทยาลัยเทคโนโลยีรัตนโกสินทร์	ฝึกปฏิบัติงานด้านการบัญชี ที่กลุ่มงาน การพยาบาลผู้ป่วย	นักศึกษา จำนวน 1 คน	19 กันยายน - 11 พฤศจิกายน 2559
53	นักศึกษา วิทยาลัยพยาบาล บรมราชชนนี นพรัตน์วชิระ	ศึกษาดูงานที่กลุ่มงานวิชาการพยาบาล	นักศึกษา	16 ตุลาคม 2558 จำนวน 94 คน
54	นักศึกษา ภาควิชาพฤกษศาสตร์ คณะวิทยาศาสตร์ จุฬาลงกรณ์มหาวิทยาลัย	ศึกษาดูงานที่กลุ่มงานวิจัยและเทคโนโลยี	นักศึกษา จำนวน 31 คน	23 กุมภาพันธ์ 2559
55	นักศึกษาชั้นปีที่ 3 คณะพยาบาลศาสตร์ มหาวิทยาลัยศรีนครินทรวิโรฒ	ศึกษาดูงานเกี่ยวกับการรักษาผู้ป่วยมะเร็ง ที่กลุ่มงานวิชาการพยาบาล	1. นักศึกษา จำนวน 41 คน 2. นักศึกษา จำนวน 42 คน	23 กุมภาพันธ์ 2559 5 เมษายน 2559
56	นักศึกษา คณะวิทยาศาสตร์ จุฬาลงกรณ์มหาวิทยาลัย	เยี่ยมชมห้องปฏิบัติการของสถาบันและ สาธิตการทำงานห้องปฏิบัติการ	นักศึกษา จำนวน 31 คน	23 กุมภาพันธ์ 2559

ลำดับ	หน่วยงานต้นสังกัด ที่มาศึกษาดูงาน	เรื่องที่มาศึกษาดูงาน	บุคลากร ที่มาศึกษาดูงาน (จำนวนคน)	วัน เดือน ปี
57	สำนักวิชาวิทยาศาสตร์ มหาวิทยาลัยเทคโนโลยีสุรนารี	เยี่ยมชมห้องปฏิบัติการงานวิจัยสมุนไพรร	นักศึกษา จำนวน 5 คน	29 กุมภาพันธ์ 2559
58	วิทยาลัยพยาบาล บรมราชชนนี นพรัตน์วชิระ	การศึกษาวิธีการรักษาผู้ป่วยมะเร็ง และการพยาบาล	นิสิตหลักสูตร พยาบาลศาสตร บัณฑิต ชั้นปีที่ 3 จำนวน 88 คน	26 ตุลาคม 2558
59	คณะพยาบาลศาสตร์ มหาวิทยาลัยศรีนครินทรวิโรฒ บัณฑิต ชั้นปีที่ 3	การศึกษาวิธีการรักษาผู้ป่วยมะเร็งและ การพยาบาล	นิสิตหลักสูตร พยาบาลศาสตร จำนวน 2 รุ่น รุ่นที่ 1 : จำนวน 41 คน รุ่นที่ 2 : จำนวน 42 คน	รุ่นที่ 1 : 23 กุมภาพันธ์ 2559  รุ่นที่ 2 : 5 เมษายน 2559
60	ภาควิชาพยาบาลศาสตร์ คณะแพทยศาสตร์โรงพยาบาล รามธิบดี	ฝึกปฏิบัติวิชาปฏิบัติการพยาบาลรากฐาน 2 กลุ่มงานการบริการผู้ป่วยใน	นักศึกษาพยาบาล ศาสตรบัณฑิต ชั้นปี 2 กลุ่มที่ 1 : 40 คน กลุ่มที่ 2 : 35 คน	(กลุ่มที่ 1) ช่วงที่ 1 วันที่ 13 มกราคม - 2 มีนาคม 2559 ช่วงที่ 2 วันที่ 15 มกราคม - 4 มีนาคม 2559 (กลุ่มที่ 2) ช่วงที่ 1 วันที่ 16 มีนาคม - 4 พฤษภาคม 2559 ช่วงที่ 2 วันที่ 18 มีนาคม - 6 พฤษภาคม 2559
61	ภาควิชารังสีเทคนิค คณะเทคนิคการแพทย์ มหาวิทยาลัยมหิดล	รังสีรักษา	นักศึกษา ชั้นปีที่ 4 สาขารังสีเทคนิค จำนวน 6 คน	19 ตุลาคม - 4 ธันวาคม 2558
62	คณะพยาบาลศาสตร์ วิทยาลัยพยาบาลบรมราชชนนี นพรัตน์วชิระ	รังสีรักษา	อาจารย์ และ นักศึกษา พยาบาลศาสตร บัณฑิต ชั้นปีที่ 3 จำนวน 94 คน	26 ตุลาคม 2558
63	คณะพยาบาลศาสตร์ มหาวิทยาลัยศรีนครินทรวิโรฒ	รังสีรักษา	นิสิตพยาบาล ชั้นปีที่ 3 จำนวน 41 คน	23 กุมภาพันธ์ 2559
64	คณะพยาบาลศาสตร์ มหาวิทยาลัยศรีนครินทรวิโรฒ รังสีรักษา	รังสีรักษา	นิสิตพยาบาล ชั้นปีที่ 3 จำนวน 42 คน	5 เมษายน 2559

ลำดับ	หน่วยงานต้นสังกัด ที่มาศึกษาดูงาน	เรื่องที่มาศึกษาดูงาน	บุคลากร ที่มาศึกษาดูงาน (จำนวนคน)	วัน เดือน ปี
65	ภาควิชารังสีเทคนิค คณะสหเวชศาสตร์ มหาวิทยาลัยนครสวรรค์	รังสีรักษา	นิสิตชั้นปีที่ 4 สาขาวิชา รังสีเทคนิค จำนวน 4 คน	29 กุมภาพันธ์ - 11 เมษายน 2559
66	นักศึกษา คณะสาธารณสุขศาสตร์ มหาวิทยาลัยมหิดล	ศึกษาดูงานเกี่ยวกับการพยาบาลส่งเสริม ภาวะโภชนาการ ที่กลุ่มงานโภชนศาสตร์	นักศึกษา จำนวน 37 คน	25 - 29 กรกฎาคม 2559
67	วิทยาลัยนานาชาติ มหาวิทยาลัยมหิดล	สถานการณ์โรคมะเร็งในประเทศไทย โดยกลุ่มงานภารกิจด้านการพยาบาล	นักศึกษา จำนวน 14 คน	27 มิถุนายน 2559

- ระดับหลังปริญญาตรี

ลำดับ	หน่วยงานต้นสังกัด ที่มาศึกษาดูงาน	เรื่องที่มาศึกษาดูงาน	บุคลากร ที่มาศึกษาดูงาน (จำนวนคน)	วัน เดือน ปี
1	โรงพยาบาลพระยาอภัยภูเบศร จ.ปราจีนบุรี	การปฏิบัติงานด้านเคมีบำบัด	จำนวน 15 คน	12 กันยายน 2559
2	บริษัท S.B Pathology Laboratory	พยาธิวิทยา	จำนวน 2 คน	11 - 12 มกราคม 2559
3	มหาวิทยาลัยบูรพา	พยาธิวิทยา	จำนวน 5 คน	12 กันยายน - 14 ตุลาคม 2559
4	โรงพยาบาลพระมงกุฎเกล้า	ฝึกอบรมแพทย์ประจำบ้านเกี่ยวกับระบบ ทางเดินน้ำดี ตับและตับอ่อน	แพทย์ จำนวน 1 คน	1 - 30 ธันวาคม 2558
5	โรงพยาบาลอุดรธานี	เข้ารับการอบรมการผ่าตัดตับ และทางเดินน้ำดี	แพทย์ จำนวน 1 คน	1 - 28 กุมภาพันธ์ 2559
6	โรงพยาบาลพระมงกุฎเกล้า	เข้ารับการฝึกปฏิบัติงานระบบทางเดินน้ำดี ตับและตับอ่อน	แพทย์ จำนวน 1 คน	1 - 26 กุมภาพันธ์ 2559
7	โรงพยาบาลสมเด็จพระปิ่นเกล้า	เข้ารับการอบรมการผ่าตัดตับและ ทางเดินน้ำดี	แพทย์ จำนวน 1 คน	1 มีนาคม - 30 เมษายน 2559
8	โรงพยาบาลตำรวจ	ฝึกอบรมแพทย์ประจำบ้านเกี่ยวกับ โรคมะเร็ง	แพทย์ จำนวน 1 คน	1 - 31 มีนาคม 2559 เมษายน
9	โรงพยาบาลตำรวจ	ฝึกอบรมแพทย์ประจำบ้านเกี่ยวกับโรคมะเร็ง	แพทย์ จำนวน 1 คน	1 - 30 เมษายน 2559
10	โรงพยาบาลตำรวจ	ฝึกอบรมแพทย์ประจำบ้านเกี่ยวกับโรคมะเร็ง	แพทย์ จำนวน 1 คน	1 - 31 พฤษภาคม 2559
11	โรงพยาบาลพระมงกุฎเกล้า	เข้ารับการฝึกปฏิบัติงานด้านศัลยแพทย์ทั่วไป	แพทย์ จำนวน 1 คน	18 - 31 กรกฎาคม 2559

ลำดับ	หน่วยงานต้นสังกัด ที่มาศึกษาดูงาน	เรื่องที่มาศึกษาดูงาน	บุคลากร ที่มาศึกษาดูงาน (จำนวนคน)	วัน เดือน ปี
12	นักเทคนิคการแพทย์ชำนาญการ กลุ่มงานพยาธิวิทยา กลุ่มภารกิจด้านวิชาการและ การแพทย์ โรงพยาบาลมะเร็ง อุบลราชธานี	ศึกษาการปั่นเก็บตัวอย่างเลือด, การสกัดดีเอ็นเอจากเลือด และวิธีการใช้ เครื่อง Real - time PCR ในการทำ วิทยานิพนธ์ เรื่อง ความสัมพันธ์ระหว่าง ERCC1 Gene Polymorphism กับ ความเสี่ยงต่อการเกิดมะเร็งเต้านมในสตรีไทย ทางภาคตะวันออกเฉียงเหนือตอนล่าง	นักเทคนิค การแพทย์ ชำนาญการ จำนวน 1 คน	มีนาคม - พฤษภาคม 2559
13	บุคลากรโรงพยาบาลเลิดสิน	ศึกษาดูงานที่กลุ่มงานวิจัยและประเมิน เทคโนโลยีและห้องปฏิบัติการทดลอง ทางการวิจัย ในโครงการศึกษาดูงานศูนย์วิจัย	นายแพทย์, นักวิชาการ สาธารณสุข, นักวิทยาศาสตร์ และผู้ช่วยนักวิจัย จำนวน 7 คน	29 กรกฎาคม 2559
14	บริษัท ทาเตยาม่า (ประเทศไทย) จำกัด	กลุ่มงานวิจัย (เข้าเยี่ยมชมศูนย์บำบัดรักษา โรคมะเร็งด้วยความร้อนเฉพาะที่ในสถาบัน มะเร็งแห่งชาติ)	จำนวน 10 คน	17 มิถุนายน 2559
15	โรงพยาบาลร้อยเอ็ด	อบรมและศึกษาดูงานระบบการบริหาร จัดการในการให้ยาเคมีบำบัด	พยาบาล จำนวน 8 คน	21 - 22 มกราคม 2559
16	The World Medical Center	ฝึกปฏิบัติงานการให้ยาผ่าน Port A Cath ที่กลุ่มงานวิชาการพยาบาล	พยาบาล จำนวน 3 คน	1 - 10 มีนาคม 2559, 11 - 20 มีนาคม 2559 และ 21 - 30 มีนาคม 2559
17	โรงพยาบาลราชวิถี	ฝึกปฏิบัติงานการดูแลผู้ป่วยแบบประคับ ประคองและระยะสุดท้าย ที่กลุ่มงานวิชา การพยาบาล	พยาบาล จำนวน 40 คน	รุ่น 1 วันที่ 13 - 16 มิถุนายน 2559 รุ่น 2 20 - 23 มิถุนายน 2559
18	เครื่องโรงพยาบาลพญาไท และเปาโล	ฝึกปฏิบัติงานการรักษามะเร็งที่ได้รับ ยาเคมีบำบัด การบริหารยาเคมีบำบัด ที่กลุ่มงานวิชาการพยาบาล	พยาบาล จำนวน 30 คน	13 - 17 มิถุนายน 2559
19	คณะแพทยศาสตร์ มหาวิทยาลัย สงขลานครินทร์	ฝึกปฏิบัติงานด้านศัลยศาสตร์ ที่กลุ่มงานศัลยศาสตร์	แพทย์ จำนวน 1 คน	11 - 30 พฤศจิกายน 2558
20	กองศัลยกรรม โรงพยาบาลพระมงกุฎเกล้า	ฝึกปฏิบัติงานภาคปฏิบัติ แพทย์ประจำบ้าน ต่อยอดศัลยศาสตร์ระบบทางเดินน้ำดี ตับ และ ตับอ่อน ที่กลุ่มงานศัลยศาสตร์	แพทย์ จำนวน 1 คน	1 - 30 ธันวาคม 2558
21	กองศัลยกรรม โรงพยาบาลพระมงกุฎเกล้า	ฝึกปฏิบัติงานภาคปฏิบัติ แพทย์ประจำบ้าน ต่อยอด ศัลยศาสตร์ระบบทางเดินน้ำดี ตับ และตับอ่อน ที่กลุ่มงานศัลยศาสตร์	แพทย์ จำนวน 1 คน	1 - 26 กุมภาพันธ์ 2559
22	โรงพยาบาลอุดรธานี	ฝึกอบรมการผ่าตัดตับและทางเดินน้ำดีชั้นสูง ที่กลุ่มงานศัลยศาสตร์	แพทย์ จำนวน 1 คน	1 - 28 กุมภาพันธ์ 2559

ลำดับ	หน่วยงานต้นสังกัด ที่มาศึกษาดูงาน	เรื่องที่มาศึกษาดูงาน	บุคลากร ที่มาศึกษาดูงาน (จำนวนคน)	วัน เดือน ปี
23	ภาควิชาสูติศาสตร์-นรีเวชวิทยา คณะแพทยศาสตร์โรงพยาบาล รามาธิบดี มหาวิทยาลัยมหิดล	ฝึกปฏิบัติงานภาคปฏิบัติ แพทย์ประจำบ้าน ต่อยอด มะเร็งนรีเวชวิทยา ที่กลุ่มงานสูตินรีเวชศาสตร์	แพทย์ จำนวน 1 คน	1 - 31 มีนาคม 2559
24	โรงพยาบาลตำรวจ	ฝึกปฏิบัติงานภาคปฏิบัติ ที่กลุ่มงานศัลยศาสตร์	แพทย์ จำนวน 1 คน	1 - 31 มีนาคม 2559
25	โรงพยาบาลสมเด็จพระปิ่นเกล้า	ศึกษาดูงานสาขาศัลยกรรมแผนกตับ และทางเดินน้ำดี และตับอ่อน ที่กลุ่มงานศัลยศาสตร์	แพทย์ จำนวน 1 คน	1 มีนาคม - 30 เมษายน 2559
26	กลุ่มงานศัลยกรรม โรงพยาบาลตำรวจ	ฝึกปฏิบัติงานภาคปฏิบัติ แพทย์ประจำบ้าน ต่อยอดด้านศัลยกรรมมะเร็ง ที่กลุ่มงานศัลยศาสตร์	แพทย์ จำนวน 1 คน	1 - 30 เมษายน 2559
27	กองศัลยกรรม โรงพยาบาลพระมงกุฎเกล้า	ฝึกปฏิบัติงานภาคปฏิบัติ แพทย์ประจำบ้าน ต่อยอด ศัลยศาสตร์ระบบทางเดินน้ำดี ตับ และตับอ่อน ที่กลุ่มงานศัลยศาสตร์	แพทย์ จำนวน 1 คน	4 - 29 เมษายน 2559
28	พญ.สุขมาลย์ สว่างวารีย์	ศึกษาดูงานด้านการผ่าตัดผ่านกล้อง ทางมะเร็งนรีเวช	แพทย์ จำนวน 1 คน	1 พฤษภาคม - 30 มิถุนายน 2559
29	กองศัลยกรรม โรงพยาบาลพระมงกุฎเกล้า	ฝึกปฏิบัติงานภาคปฏิบัติ แพทย์ประจำบ้าน ต่อยอด ศัลยศาสตร์ระบบทางเดินน้ำดี ตับ และตับอ่อน ที่กลุ่มงานศัลยศาสตร์	แพทย์ จำนวน 1 คน	2 - 31 พฤษภาคม 2559
30	กลุ่มงานศัลยกรรม โรงพยาบาลตำรวจ	ฝึกปฏิบัติงานภาคปฏิบัติ แพทย์ประจำบ้าน ต่อยอดด้านศัลยกรรมมะเร็ง ที่กลุ่มงานศัลยศาสตร์	แพทย์ จำนวน 1 คน	1 - 31 พฤษภาคม 2559
31	โรงพยาบาลพระปกเกล้า	ศึกษาดูงานสาขาศัลยศาสตร์ทั่วไป ที่กลุ่มงานศัลยศาสตร์	แพทย์ จำนวน 1 คน	16 - 26 มิถุนายน 2559
32	ภาควิชาศัลยศาสตร์ คณะแพทยศาสตร์ มหาวิทยาลัยขอนแก่น	ฝึกปฏิบัติงานภาคปฏิบัติ แพทย์ประจำบ้าน ที่กลุ่มงานมะเร็งนรีเวช	แพทย์ จำนวน 1 คน	4 - 31 กรกฎาคม 2559
33	กองศัลยกรรม โรงพยาบาลพระมงกุฎเกล้า	ฝึกปฏิบัติงานภาคปฏิบัติ แพทย์ประจำบ้าน ต่อยอด ศัลยศาสตร์ทั่วไป ที่กลุ่มงานศัลยศาสตร์	แพทย์ จำนวน 1 คน	18 - 31 กรกฎาคม 2559
34	กลุ่มงานศัลยกรรม โรงพยาบาลตำรวจ	ฝึกปฏิบัติงานภาคปฏิบัติ แพทย์ประจำบ้าน สาขาศัลยศาสตร์ ที่กลุ่มงานศัลยศาสตร์	แพทย์ จำนวน 1 คน	1 - 30 สิงหาคม 2559
35	ภาควิชาศัลยศาสตร์ คณะแพทยศาสตร์ มหาวิทยาลัยขอนแก่น	ฝึกปฏิบัติงานภาคปฏิบัติ แพทย์ประจำบ้าน ที่กลุ่มงานมะเร็งนรีเวช	แพทย์ จำนวน 1 คน	1 - 30 สิงหาคม 2559
36	สถาบันมะเร็งแห่งชาติ	ฝึกปฏิบัติงานศัลยศาสตร์ มะเร็งวิทยา ที่กลุ่มงานศัลยศาสตร์	แพทย์ จำนวน 1 คน	ระยะเวลา 2 ปี
37	งานการศึกษาาระดับหลัง ปริญญาสำนักคณบดี คณะแพทยศาสตร์ ศิริราชพยาบาล มหาวิทยาลัยมหิดล	ฝึกปฏิบัติงานภาคปฏิบัติ แพทย์ประจำบ้าน ต่อยอดที่กลุ่มงานมะเร็งนรีเวช	แพทย์ จำนวน 1 คน	1 - 30 กันยายน 2559

ลำดับ	หน่วยงานต้นสังกัด ที่มาศึกษาดูงาน	เรื่องที่มาศึกษาดูงาน	บุคลากร ที่มาศึกษาดูงาน (จำนวนคน)	วัน เดือน ปี
38	ภาควิชาศัลยศาสตร์ คณะแพทยศาสตร์ มหาวิทยาลัยขอนแก่น	ฝึกปฏิบัติงานภาคปฏิบัติ แพทย์ประจำบ้าน ที่กลุ่มงานมะเร็งศีรษะ	แพทย์ จำนวน 1 คน	1 - 29 กันยายน 2559
39	โรงพยาบาลพระมงกุฎเกล้า	ฝึกปฏิบัติงานภาคปฏิบัติ แพทย์ประจำบ้าน ที่กลุ่มงานศัลยศาสตร์	แพทย์ จำนวน 1 คน	1 - 30 กันยายน 2559
40	โรงพยาบาลร้อยเอ็ด	ศึกษาดูงานการผ่าตัดมะเร็งแบบส่องกล้อง	แพทย์ จำนวน 1 คน	20 ตุลาคม 2558
41	โรงพยาบาลปทุมธานี	ศึกษาดูงานการจัดทำทะเบียนมะเร็ง	แพทย์, พยาบาล นักสถิติ และ นักวิชาการ คอมพิวเตอร์ จำนวน 6 คน	1 ธันวาคม 2558
42	คณะวิทยาศาสตร์ มหาวิทยาลัยนเรศวร	ศึกษาดูงานที่กลุ่มงานพยาธิวิทยา	บุคลากรของ ภาควิชากาย วิภาคศาสตร์	25 ธันวาคม 2558
43	สำนักพัฒนาทรัพยากรบุคคล ด้านพลังงาน	ศึกษาดูงานเกี่ยวกับการบริหารจัดการ พลังงานที่ดีในโรงพยาบาลและ มีประสิทธิภาพ	บุคลากร จำนวน 40 คน	18 กุมภาพันธ์ 2559 26 พฤษภาคม 2559
44	โรงพยาบาลมะเร็งอุบลราชธานี	ศึกษาดูงานด้านสังคมสงเคราะห์ในด้าน การจัดสวัสดิการและการดำเนินงานของ มูลนิธิสถาบันมะเร็งแห่งชาติ	บุคลากร จำนวน 2 คน	4 มีนาคม 2559
45	บริษัท เอส.พี. พยาธิแล็บ จำกัด	ศึกษาดูงานย้อมอิมมูโนฮิสโตเคมี ที่กลุ่มงานพยาธิวิทยา	พนักงานบริษัท จำนวน 2 คน	11 - 12 มีนาคม 2559
46	บริษัท ทาเตยาม่า และ โรงพยาบาลจุฬารัตน์	ศูนย์บำบัดรักษาโรคมะเร็งด้วยความร้อน เฉพาะที่	จำนวน 10 คน	10 มิถุนายน 2559
47	โรงพยาบาลเลิดสิน	ศึกษาดูงานที่หน่วยงานวิจัยและ ห้องปฏิบัติการการทดลองทางการวิจัย	แพทย์, นักวิชาการ สาธารณสุข, นักวิทยาศาสตร์ และผู้ช่วยนักวิจัย จำนวน 7 คน	29 กรกฎาคม 2559
48	ฝ่ายการพยาบาล โรงพยาบาลศิริราช	ศึกษาดูงานการพยาบาลผู้ป่วยออสโตมีแผล และความควบคุมการถ่ายไม่ได้ รุ่นที่ 16	พยาบาล จำนวน 25 คน	1 สิงหาคม 2559
49	โรงพยาบาลเลิดสิน คลินิกกระบังปวด	กลุ่มงานเวชศาสตร์ประคับประคอง	บุคลากร จำนวน 7 คน	5 กันยายน 2559
50	โรงพยาบาลกบินทร์บุรี	ศึกษาดูงานที่คลินิกกระบังปวด กลุ่มงานเวชศาสตร์ประคับประคอง	แพทย์ จำนวน 1 คน พยาบาล จำนวน 1 คน	5 กันยายน 2559

ลำดับ	หน่วยงานต้นสังกัด ที่มาศึกษาดูงาน	เรื่องที่มาศึกษาดูงาน	บุคลากร ที่มาศึกษาดูงาน (จำนวนคน)	วัน เดือน ปี
51	โรงพยาบาลมะเร็งชลบุรี	ศึกษาดูงานที่งานเวชระเบียน สถาบันมะเร็งแห่งชาติ	เจ้าพนักงาน เวชสถิติ, พนักงานเก็บ เอกสาร และ พนักงานบัตร รายงานโรค จำนวน 10 คน	5 กันยายน 2559 12 กันยายน 2559
52	โรงพยาบาลเจ้าพระยาอภัย ภูเบศร	ศึกษาดูงานระบบบริการเคมีบำบัด ที่มีคุณภาพได้มาตรฐานและเชื่อมโยง แบบไร้รอยต่อ กลุ่มงานวิชาการพยาบาล	พยาบาล จำนวน 15 คน	12 กันยายน 2559
53	บริษัท จอห์นสัน แอนด์ จอห์นสัน (ไทย) จำกัด (เจ้าหน้าที่ รพ.เกษมราษฎร์ )	ศึกษาดูงานที่งานจ่ายกลางเวชภัณฑ์ปลอดเชื้อ และศูนย์ส่งกล้องระบบทางเดินอาหาร	เจ้าหน้าที่ โรงพยาบาล จำนวน 5 คน	20 กันยายน 2559
54	คณะพยาบาลศาสตร์ มหาวิทยาลัยมหิดล	วิทยาการก้าวหน้า ด้านการตรวจวินิจฉัย, รักษาโรคมะเร็งและการพัฒนาคุณภาพ การพยาบาลผู้ป่วยมะเร็ง	ผู้อบรมหลักสูตร การพยาบาล เฉพาะทาง รุ่นที่ 44 กลุ่มที่ 1 จำนวน 35 คน	18 พฤศจิกายน 2558
55	โรงพยาบาลร้อยเอ็ด	ระบบการบริหารจัดการในการให้ยาเคมีบำบัด	พยาบาล วิชาชีพ จำนวน 8 คน	21 - 22 มกราคม 2559
56	เครือโรงพยาบาลพญาไท-เปาโล	ฝึกปฏิบัติการบริหารยาเคมีบำบัดในผู้ป่วย มะเร็งหลักสูตร 10 วัน	พยาบาล วิชาชีพ จำนวน 29 คน	13 - 17 มิถุนายน 2559
57	ผู้เข้ารับการฝึกอบรมการ พยาบาลผู้ป่วยออสโตมีและแผล	การพยาบาลผู้ป่วยออสโตมีและแผล	พยาบาล วิชาชีพ จำนวน 25 คน	1 สิงหาคม 2559
58	โรงพยาบาลเจ้าพระยาอภัย ภูเบศร	การให้บริการเคมีบำบัด	พยาบาล วิชาชีพและ เภสัชกร จำนวน 15 คน	12 กันยายน 2559
59	ศูนย์แพทยศาสตรศึกษา ชั้นคลินิก โรงพยาบาลมหาราช นครศรีธรรมราช	รังสีรักษา	นักศึกษาแพทย์ ชั้นปีที่ 5 จำนวน 33 คน	23 - 26 กุมภาพันธ์ 2559
60	ศูนย์แพทยศาสตรศึกษา ชั้นคลินิก โรงพยาบาลมหาราช นครศรีธรรมราช	รังสีรักษา	นักศึกษาแพทย์ ชั้นปีที่ 4 จำนวน 31 คน	

#### 1.4.4 การสนับสนุนให้บุคลากรภายนอกมาเก็บข้อมูลเพื่อการทำวิจัยและวิทยานิพนธ์

ลำดับ	หน่วยงานที่ขอเก็บข้อมูลเพื่อทำการวิจัย/วิทยานิพนธ์	ชื่อ-นามสกุลผู้เก็บข้อมูล	ตำแหน่ง	เรื่องที่ทำกรวิจัย/วิทยานิพนธ์	วัน เดือน ปี
1	ภาควิชาชีววิทยาของปากคณะทันตแพทยศาสตร์ มหาวิทยาลัยมหิดล	รองศาสตราจารย์ ดร. ทันทแพทย์ นครินทร์ กิตกำธร	หัวหน้าโครงการวิจัย	เก็บตัวอย่าง Pap smear ที่เหลือจากการตรวจทาง Cytology แล้ว จากกลุ่มงานพยาธิวิทยา สถาบันมะเร็งแห่งชาติ ในโครงการการพัฒนาเทคนิคในการตรวจรอยโรคระยะก่อนเป็นมะเร็งปากมดลูก โดยใช้เมทิลเลชั่นระดับสูงของ CCNA1 และการประยุกต์ใช้ทางคลินิก	13 พฤศจิกายน 2558 - ธันวาคม 2560
2	ภาควิชาชีววิทยาของปากคณะทันตแพทยศาสตร์ มหาวิทยาลัยมหิดล	ดร.นครินทร์ กิตกำธร	รองศาสตราจารย์	การพัฒนาเทคนิคในการตรวจโรคระยะก่อนมะเร็งปากมดลูกเกรดสูงและมะเร็งปากมดลูกโดยการ ใช้เมทิลเลชั่นระดับสูงของ CCNA1 และการประยุกต์ใช้ทางคลินิก	9 ตุลาคม 2558 - 9 ตุลาคม 2561
3	มหาวิทยาลัยศิลปากร	นางสาวปานิศา แต่มิบุญ	นักศึกษาภาควิชาประยุกต์ศิลปศึกษา คณะมัณฑนศิลป์	ศิลปะนิพนธ์	16 มีนาคม 2559
4	มหาวิทยาลัยเทคโนโลยีราชมงคลอีสาน	นายพันธกานต์ สูญสันเทียะ	นักศึกษาชั้นปีที่ 5 สาขาวิชาสถาปัตยกรรม คณะวิศวกรรมศาสตร์ และสถาปัตยกรรมศาสตร์	แปลนอาคารสถาบันมะเร็งแห่งชาติ	30 กันยายน 2559
5	คณะพยาบาลศาสตร์ มหาวิทยาลัยบูรพา	นางดวงดาว อุบลแย้ม	นิสิตหลักสูตรปริญญาตรีบัณฑิต	โมเดลเชิงโครงสร้างความเข้มแข็งภายในของภรรยาผู้ดูแลสามีที่ป่วยเป็นมะเร็งระยะลุกลาม	12 มีนาคม 2559
6	คณะพยาบาลศาสตร์ เกื้อการุณย์ มหาวิทยาลัยนวมินทราธิราช	ผศ.ดร.รัตนา จารุวรรณ	อาจารย์	ความต้องการการศึกษาต่อทางการพยาบาลของพยาบาลวิชาชีพในเขตกรุงเทพฯ	1 มิถุนายน 2559

7	คณะเภสัชศาสตร์ มหาวิทยาลัยมหิดล	นางสาวกุลชา ชยรพ	ระดับปริญญาเอก 1 คน	ฤทธิ์ลดน้ำตาลในเลือดของ สารสกัดตำรับยาสมุนไพรมะ ที่ใช้รักษาโรคเบาหวานใน โรงพยาบาลวังน้ำเย็น	14 กันยายน 2558 - จนถึงสิ้นสุดการวิจัย
8	ภาควิชาชีววิทยาช่องปาก คณะทันตแพทยศาสตร์ มหาวิทยาลัยมหิดล	รองศาสตราจารย์ ดร. ทันทแพทย์ นครินทร์ กิตกำธร	หัวหน้า โครงการวิจัย	เก็บตัวอย่าง Pap smear ที่เหลือจากการตรวจทาง Cytology แล้ว จากกลุ่ม งานพยาธิวิทยา สถาบัน มะเร็งแห่งชาติ ในโครงการ การพัฒนาเทคนิคในการ ตรวจรอยโรคระยะก่อน เป็นมะเร็งปากมดลูกเกรด สูงและมะเร็งปากมดลูก โดยใช้เมทิลเลชันระดับสูง ของ CCNA1 และการ ประยุกต์ใช้ทางคลินิก	13 พฤศจิกายน 2558 - ธันวาคม 2560

### (1) โครงการนิเทศติดตามและประเมินผลการดำเนินงาน Service Plan สาขาโรคมะเร็ง

โครงการนิเทศติดตามและประเมินผลการดำเนินงาน Service Plan สาขาโรคมะเร็ง ได้จัดกิจกรรมการประชุมเชิงปฏิบัติการประเมินผลการดำเนินงาน Service Plan สาขาโรคมะเร็ง เพื่อติดตาม นิเทศงาน ประเมินผลการดำเนินงานตามตัวชี้วัดการพัฒนาระบบการบริการสุขภาพ (Service Plan) สาขามะเร็งของเขตสุขภาพ และเพื่อให้การสนับสนุนและให้คำแนะนำการดำเนินงานพัฒนาระบบการบริการสุขภาพ (Service Plan) สาขาโรคมะเร็งของเขตสุขภาพและโรงพยาบาลระดับตติยภูมิในเขตสุขภาพ จึงได้จัดให้มีการประชุมระหว่างคณะผู้นิเทศจากสถาบันมะเร็งแห่งชาติกับคณะกรรมการ Service Plan สาขาโรคมะเร็งระดับเขตสุขภาพ และมีการลงพื้นที่นิเทศติดตามโรงพยาบาลระดับตติยภูมิ 6 เขต ดังนี้

1 เขตสุขภาพที่ 2 เมื่อวันที่ 25 - 26 มกราคม 2559 ณ โรงพยาบาลพุทธชินราชพิษณุโลก อำเภอเมือง จังหวัดพิษณุโลก มีผู้เข้าร่วมจำนวน 29 คน

2 เขตสุขภาพที่ 3 เมื่อวันที่ 16 - 17 กุมภาพันธ์ 2559 ณ โรงพยาบาลสวรรค์ประชารักษ์ อำเภอเมือง จังหวัดนครสวรรค์ มีผู้เข้าร่วมจำนวน 39 คน

3 เขตสุขภาพที่ 11 เมื่อวันที่ 10 มีนาคม 2559 ณ โรงแรมวังใต้ อำเภอเมือง จังหวัดสุราษฎร์ธานี มีผู้เข้าร่วมจำนวน 24 คน

4 เขตสุขภาพที่ 7 เมื่อวันที่ 28 - 29 เมษายน 2559 ณ โรงพยาบาลร้อยเอ็ด อำเภอเมือง จังหวัดร้อยเอ็ด มีผู้เข้าร่วมจำนวน 100 คน

5 เขตสุขภาพที่ 9 เมื่อวันที่ 23 - 24 พฤษภาคม 2559 ณ โรงแรมสบาย จังหวัดนครราชสีมา มีผู้เข้าร่วมจำนวน 23 คน

6 เขตสุขภาพที่ 8 เมื่อวันที่ 4 กรกฎาคม 2559 ณ โรงแรมหนองทาน เอลิแกนซ์ จังหวัดสกลนคร มีผู้เข้าร่วมจำนวน 45 คน

ทั้งนี้ได้จัดประชุมสรุปผลการดำเนินงานตาม Service Plan สาขาโรคมะเร็งประจำปี 2559 ซึ่งมีรูปแบบเป็นการนำเสนอผลการดำเนินงานตาม Service Plan และผลงานเด่นของทั้ง 12 เขตสุขภาพ มีการจัดประกวด Best Practice ประเภทโปสเตอร์ระดับหน่วยงาน มีผู้ส่งผลงานเข้าร่วมทั้งหมดรวม 77 ผลงาน เพื่อสร้างแรงกระตุ้นในการพัฒนางาน Service Plan สาขาโรคมะเร็ง ให้ก้าวขึ้นสู่ความเป็นเลิศ จัดขึ้นเมื่อวันที่ 20 - 21 ตุลาคม 2559 ณ โรงแรมเดอะรอยัล ริเวอร์ กรุงเทพฯ มีผู้เข้าร่วมประชุม 272 คน

## กิจกรรม 1



เขตสุขภาพที่ 2



เขตสุขภาพที่ 3



เขตสุขภาพที่ 11



เขตสุขภาพที่ 8

## (2) โครงการสนับสนุนเขตบริการลระยะโรคมะเร็งเต้านมและปากมดลูก

โครงการสนับสนุนเขตบริการลระยะโรคมะเร็งเต้านมและปากมดลูก มีการดำเนินการทั้งหมด 3 กิจกรรม โดยกิจกรรมที่ 1 เป็นการอบรมสนับสนุนเชิงเทคโนโลยี (Technology Support) ในเขตสุขภาพ 2 เขต ได้แก่ เขตสุขภาพที่ 11 จัดอบรมเมื่อวันที่ 10 - 11 มีนาคม 2559 ณ โรงแรมวังใต้ จังหวัดสุราษฎร์ธานี มีผู้เข้ารับการอบรม จำนวน 67 คน และมีประชาชนเข้ารับการตรวจคัดกรองจำนวน 115 คน และเขตสุขภาพที่ 9 จัดอบรมเมื่อวันที่ 23 - 24 พฤษภาคม 2559 ณ โรงแรมสบาย จังหวัดนครราชสีมา มีผู้เข้ารับการอบรม จำนวน 107 คน ประชาชนเข้ารับการตรวจคัดกรอง จำนวน 275 คน ,กิจกรรมที่ 2 เป็นการอบรมการวิเคราะห์ข้อมูลทะเบียนมะเร็งขั้นพื้นฐาน จัดอบรมเมื่อวันที่ 15 - 17 มิถุนายน 2559 ณ โรงแรม เดอะ รอยัล ริเวอร์ กรุงเทพมหานคร โดยมีผู้เข้ารับการอบรมเป็นบุคลากรทางการแพทย์และสาธารณสุขจากทั่วประเทศ รวม 120 คน และกิจกรรมที่ 3 เป็นการอบรมแพทย์ศัลยกรรมในการให้เคมีบำบัด จัดอบรมเมื่อวันที่ 27 - 28 กรกฎาคม 2559 ณ โรงแรม ณ เวลา จังหวัดราชบุรี มีผู้เข้ารับการอบรมเป็นศัลยแพทย์ แพทย์ทั่วไป เภสัชกร และพยาบาล จำนวน 98 คน โดยการจัดอบรมนี้มีวัตถุประสงค์เพื่อเสริมสร้างการพัฒนางานและขีดความสามารถของแพทย์ พยาบาล บุคลากรทางการแพทย์ที่เกี่ยวข้องในการค้นหาและวินิจฉัยโรคมะเร็งระยะที่ 1 และระยะที่ 2 ได้อย่างมีประสิทธิภาพและมีการตรวจวินิจฉัยโรคมะเร็งเต้านม และปากมดลูกเป็นมาตรฐานเดียวกัน เพื่อสนับสนุนองค์ความรู้ให้บุคลากรทางการแพทย์และสาธารณสุข ให้มีความรู้ความเข้าใจในการจัดทำข้อมูลพื้นฐานในการเก็บข้อมูลด้านสุขภาพและการจัดทำทะเบียนมะเร็ง เพื่อระดมข้อคิดเห็นในความต้องการของการสนับสนุนจากหน่วยงานระดับดำเนินงานในเขตสุขภาพทั้ง 12 เขตสุขภาพ เพื่อนำมาปรับวิธีการทำงานเชิงบูรณาการระหว่างหน่วยปฏิบัติการ เพื่อเป็นการเสริมสร้างศักยภาพ ความรู้ความสามารถให้กับแพทย์ศัลยกรรมในการให้ยาเคมีบำบัดกับผู้ป่วยโรคมะเร็ง และเพื่อเป็นการเข้าถึงบริการการรักษาด้วยยาเคมีบำบัด

### กิจกรรม 1



### กิจกรรม 2



### กิจกรรม 3



(3) โครงการกำจัดปัญหาโรคพยาธิใบไม้ตับและมะเร็งท่อน้ำดีกลายเป็นพระราชกุศลแด่พระบาทสมเด็จพระเจ้าอยู่หัวเสด็จขึ้นครองราชย์ครบ 70 ปี ในปีพุทธศักราช 2559 พร้อมทั้งสมเด็จพระนางเจ้าสิริกิติ์ พระบรมราชินีนาถจะทรงเจริญพระชนมพรรษา 84 พรรษา ตลอดจนในปีพุทธศักราช 2560 พระบาทสมเด็จพระเจ้าอยู่หัว จะทรงเจริญพระชนมพรรษา 90 พรรษา

โครงการกำจัดปัญหาโรคพยาธิใบไม้ตับและมะเร็งท่อน้ำดีกลายเป็นพระราชกุศลแด่พระบาทสมเด็จพระเจ้าอยู่หัวเสด็จขึ้นครองราชย์ครบ 70 ปี ในปีพุทธศักราช 2559 พร้อมทั้งสมเด็จพระนางเจ้าสิริกิติ์ พระบรมราชินีนาถจะทรงเจริญพระชนมพรรษา 84 พรรษา ตลอดจนในปีพุทธศักราช 2560 พระบาทสมเด็จพระเจ้าอยู่หัว จะทรงเจริญพระชนมพรรษา 90 พรรษา มีการจัดกิจกรรมทั้งหมด 3 กิจกรรม ดังนี้ กิจกรรมที่ 1 การฝึกอบรมรังสีแพทย์ จัดอบรมเมื่อวันที่ 5 กุมภาพันธ์ 2559 ณ โรงแรมฟูราม่า อำเภอเมือง จังหวัดเชียงใหม่ มีผู้เข้ารับการอบรม จำนวน 22 คน ,กิจกรรมที่ 2 อบรมการลงข้อมูลในโปรแกรม CASCAP จัดอบรมเมื่อวันที่ 5 กุมภาพันธ์ 2559 ณ โรงแรมฟูราม่า อำเภอเมือง จังหวัดเชียงใหม่ มีบุคลากรทางการแพทย์และสาธารณสุขที่เข้ารับการอบรม จำนวน 125 คน และกิจกรรมที่ 3 การฝึกอบรมแพทย์ผ่าตัดมะเร็งตับและท่อน้ำดี (Short Course for Liver Surgery) ดำเนินการ เมื่อวันที่ 1 สิงหาคม - 30 กันยายน 2559 เป็นหลักสูตรภาคบรรยายและภาคปฏิบัติ มีผู้เข้าร่วม จำนวน 20 คน โดยมีวัตถุประสงค์เพื่อพัฒนาบุคลากร ให้มีความรู้เกี่ยวกับการตรวจคัดกรองมะเร็งท่อน้ำดีได้อย่างมีประสิทธิภาพ



#### (4) โครงการจัดทำหนังสือวิชาการด้านศัลยศาสตร์ สถาบันมะเร็งแห่งชาติ

โครงการจัดทำหนังสือวิชาการด้านศัลยศาสตร์ สถาบันมะเร็งแห่งชาติ ดำเนินการโดยกลุ่มงานศัลยศาสตร์ และกลุ่มงานสนับสนุนวิชาการ สถาบันมะเร็งแห่งชาติ กรมการแพทย์ มีวัตถุประสงค์เพื่อเผยแพร่ความรู้ พัฒนา ศักยภาพด้านการวินิจฉัยและรักษาผู้ป่วยมะเร็งด้วยวิธีการผ่าตัด ให้แก่ แพทย์ ศัลยแพทย์ และบุคลากรที่เกี่ยวข้อง และเพื่อใช้เป็นแนวทางในการรักษาและส่ง - ต่อผู้ป่วยโรคมะเร็งในเครือข่ายสถานพยาบาลตามระบบเขตบริการสุขภาพ ระยะเวลาดำเนินการ 5 ปี




#### (5) โครงการการจัดการความรู้สำหรับพยาบาลผู้ประสานงานด้านโรคมะเร็ง

โครงการการจัดการความรู้สำหรับพยาบาลผู้ประสานงานด้านโรคมะเร็ง มีวัตถุประสงค์เพื่อส่งเสริมให้พยาบาลผู้ประสานงานโรคมะเร็ง (Cancer Nurse Coordinator) ได้แลกเปลี่ยนเรียนรู้ด้านการดำเนินงาน พัฒนาระบบสุขภาพสาขาโรคมะเร็งในแต่ละพื้นที่ และเพื่อให้เกิดแนวทางการปฏิบัติงานที่มีประสิทธิภาพ และเหมาะสมกับเขตสุขภาพ ดำเนินการเมื่อวันที่ 17-18 มีนาคม 2559 โดยมีกลุ่มเป้าหมายเป็นพยาบาลผู้ประสานงานด้านโรคมะเร็งในเขตพื้นที่หรือตัวแทน

ยุทธศาสตร์ที่ 3 : ส่งเสริมและสนับสนุนการดำเนินการแก้ไขปัญหาด้านโรคมะเร็ง

(1) โครงการรณรงค์ป้องกันโรคมะเร็งเนื่องในวันมะเร็งโลก

โครงการรณรงค์ป้องกันโรคมะเร็งเนื่องในวันมะเร็งโลก จัดขึ้นเนื่องจากวันที่ 4 กุมภาพันธ์ ของทุกปีทาง องค์การอนามัยโลก (World Health Organization) ได้กำหนดให้เป็นวันมะเร็งโลก (World Cancer Day) ซึ่ง สถาบันมะเร็งแห่งชาติ มีบทบาทหน้าที่หลักในการส่งเสริมนโยบายการป้องกันและควบคุมโรคมะเร็งระดับชาติที่มีความเชื่อมโยงเชิงนโยบายในระดับโลกร่วมกับองค์การอนามัยโลก ประกอบกับนโยบายจากยุทธศาสตร์กรมการแพทย์ จึงได้มีการจัดงาน “สัปดาห์รณรงค์ป้องกันโรคมะเร็งเนื่องในวันมะเร็งโลก” โดยมีการแสดงขึ้นเนื้อมะเร็ง และการให้ความรู้อาหารก่อมะเร็ง ทั้งนี้เมื่อวันที่ 2 กุมภาพันธ์ 2559 ศาสตราจารย์คลินิกเกียรติคุณ นายแพทย์ปิยะสกล สกลสัตยาทร รัฐมนตรีว่าการกระทรวงสาธารณสุขและนายแพทย์วีรวุฒิ อิ่มสำราญ ผู้อำนวยการสถาบันมะเร็งแห่งชาติ ได้นำทีมศิลปินดารา เข้าพบ พลเอกประยุทธ์ จันทร์โอชา นายกรัฐมนตรีและคณะรัฐมนตรี ณ ทำเนียบรัฐบาล เพื่อเชิญชวนสวมสายรัดข้อมือ (wristband) และลงนามในโปสเตอร์ “We can. I can.” รณรงค์ป้องกันโรคมะเร็ง



## (2). โครงการณรงค์ป้องกันมะเร็งเต้านม

โครงการรณรงค์ป้องกันมะเร็งเต้านม จัดขึ้นเนื่องจากเดือนตุลาคมของทุกปีกำหนดให้เป็นเดือนของการรณรงค์ป้องกันโรคมะเร็งเต้านม สถาบันมะเร็งแห่งชาติ จึงได้มีการจัดกิจกรรมมินิคอนเสิร์ตจากศิลปินชื่อดัง, จัดประกวดภาพวาด, จัดนิทรรศการความรู้เรื่องโรคมะเร็ง ณ หอศิลป์วัฒนธรรมแห่งกรุงเทพมหานคร ซึ่งมีผู้เข้าร่วมจำนวน 500 คน และได้มีการจัดกิจกรรม “สัปดาห์รณรงค์ด้านภัยมะเร็งเต้านม” เมื่อวันที่ 12 - 16 ตุลาคม 2558 ณ ลาน OPD ชั้น 1 อาคารดำรงนिरาตุร สถาบันมะเร็งแห่งชาติ เพื่อเผยแพร่ความรู้เกี่ยวกับโรคมะเร็งเต้านมผ่านสื่อมวลชนและสื่อต่างๆ และสร้างเครือข่ายรณรงค์ป้องกันมะเร็งเต้านม ผ่านงานจิตรกรรมภาพวาด ให้กับกลุ่มสตรีที่มีความเสี่ยง และประชาชนทั่วไปที่สนใจ



## (3). โครงการรณรงค์ป้องกันมะเร็งตับและท่อน้ำดี

โครงการรณรงค์ป้องกันมะเร็งตับและท่อน้ำดี จัดขึ้นเนื่องจากมะเร็งตับและท่อน้ำดีเป็นโรคมะเร็งที่สามารถรักษาให้หายได้ หากตรวจพบในระยะเริ่มแรก ทั้งนี้ยังพบมากเป็นอันดับ 1 ในเพศชาย และพบเป็นอันดับ 3 ในเพศหญิง สถาบันมะเร็งแห่งชาติ ได้ตระหนักถึงปัญหาอัตราการเกิดของโรคมะเร็งตับและท่อน้ำดี จึงจัดทำโครงการรณรงค์ป้องกันโรคมะเร็งตับและท่อน้ำดี โดยมีการจัดกิจกรรม “วิ่งให้สุด หยุดมะเร็งตับ” และจัดนิทรรศการให้ความรู้ เมื่อวันที่ 6 สิงหาคม 2559 ณ สนามฟุตบอล กรมทหารราบที่ 11 รักษาพระองค์ กรุงเทพมหานคร มีผู้เข้าร่วมจำนวน 960 คน เพื่อรณรงค์กระตุ้นกลุ่มผู้ป่วยที่มีความเสี่ยง กลุ่มผู้ป่วยโรคมะเร็ง และประชาชนทั่วไป ให้มีความรู้เกี่ยวกับโรคมะเร็งตับและท่อน้ำดี และรับรู้ถึงการดูแลสุขภาพตนเองและบุคคลรอบข้างมากขึ้น



#### (4). โครงการรณรงค์ป้องกันมะเร็งลำไส้ใหญ่และทวารหนัก

โครงการรณรงค์ป้องกันมะเร็งลำไส้ใหญ่และทวารหนัก จัดขึ้นเนื่องจากโรคมะเร็งลำไส้ใหญ่และทวารหนักเป็นปัญหาสาธารณสุขของประเทศ และยังมีแนวโน้มเพิ่มมากขึ้นทั้งในเพศชายและเพศหญิง ตามพฤติกรรมการบริโภคอาหารที่เปลี่ยนแปลงไป สถาบันมะเร็งแห่งชาติได้ตระหนักถึงปัญหาอัตราการเกิดของโรคมะเร็งลำไส้ใหญ่และทวารหนักดังกล่าว จึงได้ดำเนินการจัดงาน “สัปดาห์รณรงค์ป้องกันมะเร็งลำไส้ใหญ่และทวารหนัก” เมื่อวันที่ 7 - 11 มีนาคม 2559 ณ ลาน OPD อาคารดำรงนिरาดูร สถาบันมะเร็งแห่งชาติ เพื่อถ่ายทอดความรู้เกี่ยวกับโรคมะเร็งลำไส้ใหญ่และทวารหนักโดยผู้เชี่ยวชาญเฉพาะทาง และเพื่อเป็นการสร้างความเข้าใจที่ถูกต้องเกี่ยวกับการปรับเปลี่ยนพฤติกรรมในชีวิตประจำให้ผู้ป่วย ญาติผู้ป่วย ประชาชนกลุ่มเสี่ยง และประชาชนทั่วไป



#### (5). โครงการถ่ายทอดความรู้เพื่อต่อต้านโรคมะเร็งสู่มุขม

โครงการถ่ายทอดความรู้เพื่อต่อต้านโรคมะเร็งสู่มุขม จัดขึ้นเนื่องจากโรคมะเร็งเป็นสาเหตุการตายของประชากรไทย และมีแนวโน้มเพิ่มขึ้นเรื่อยๆ โดยเฉพาะชุมชนในเขตเมือง ทั้งนี้สถาบันมะเร็งแห่งชาติได้ตระหนักถึงปัญหาดังกล่าว โดยได้ดำเนินการจัดอบรมทบทวนความรู้เกี่ยวกับโรคมะเร็ง และเสริมสร้างทักษะภาวะผู้นำให้แก่อาสาสมัคร เพื่อที่อาสาสมัครจะได้นำมาถ่ายทอดความรู้ให้แก่ประชาชนในพื้นที่เขตราชเทวี กรุงเทพมหานครต่อไป ทั้งยังได้มีการสำรวจฝังเครือญาติของประชาชนในชุมชนเขตราชเทวี เพื่อให้รู้จักตัวบุคคล ประวัติโรคประจำตัว รวมทั้งความสัมพันธ์ของบุคคลในครอบครัวทางสายเลือด เพื่อการป้องกันและเฝ้าระวังโรคมะเร็งในครอบครัว โดยจัดขึ้นระหว่างเดือนมีนาคมถึงพฤษภาคม 2559



ยุทธศาสตร์ที่ 4 : สร้างความร่วมมือทางวิชาการและบริการด้านโรคมะเร็งร่วมกับประชาคมอาเซียน และสุขภาพโลก

(1). โครงการเสริมสร้างศักยภาพบุคลากรด้านการทำทะเบียนมะเร็งในกลุ่มประเทศอาเซียน

โครงการเสริมสร้างศักยภาพบุคลากรด้านการทำทะเบียนมะเร็งในกลุ่มประเทศอาเซียน ดำเนินการโดยงานทะเบียนมะเร็ง สถาบันมะเร็งแห่งชาติ เมื่อวันที่ 2 - 4 มีนาคม 2559 ณ เมืองกัวลาลัมเปอร์ ประเทศมาเลเซีย มีวัตถุประสงค์เพื่อถ่ายทอดความรู้สนับสนุนให้ประเทศมาเลเซียมีหน่วยทะเบียนมะเร็งโดยเริ่มต้นจากการทำทะเบียนมะเร็งระดับโรงพยาบาล เพื่อช่วยให้ประเทศมาเลเซียมีข้อมูลทะเบียนมะเร็งที่ได้มาตรฐาน และสามารถเปรียบเทียบข้อมูลกับประเทศอื่นๆในภูมิภาคได้ และเพื่อเป็นการพัฒนาสร้างเครือข่ายในการทำทะเบียนมะเร็งในภูมิภาคส่งเสริมศักยภาพการทำงานของแต่ละประเทศ ทั้งนี้กลุ่มเป้าหมาย ได้แก่ แพทย์ พยาบาล นักวิชาการสาธารณสุขจำนวน 100 คน

Cancer Registry Workshop in Collaboration with  
International Agency of Research on Cancer ( IARC ), France and National Cancer Institute (NCI), Thailand  
2<sup>nd</sup> - 4<sup>th</sup> March 2016 Auditorium level 4  
NATIONAL CANCER INSTITUTE, PUTRAJAYA, MALASIA



(2). โครงการเสริมสร้างศักยภาพบุคลากรด้านการทำทะเบียนมะเร็งในกลุ่มประเทศอาเซียน

โครงการเสริมสร้างศักยภาพบุคลากรด้านการทำทะเบียนมะเร็งในกลุ่มประเทศอาเซียน ดำเนินการโดยงานทะเบียนมะเร็ง กลุ่มงานเทคโนโลยีสารสนเทศ สถาบันมะเร็งแห่งชาติ เมื่อวันที่ 4 - 6 พฤษภาคม 2559 ณ โรงแรมทูน เมืองยอร์กคยาการ์ต้า ประเทศอินโดนีเซีย มีวัตถุประสงค์เพื่อถ่ายทอดความรู้สนับสนุนให้ประเทศอินโดนีเซีย มีหน่วยทะเบียนมะเร็งโดยเริ่มต้นจากการทำทะเบียนมะเร็งระดับโรงพยาบาลเพื่อช่วยให้ประเทศอินโดนีเซียมีข้อมูลทะเบียนมะเร็งที่ได้มาตรฐานและสามารถเปรียบเทียบข้อมูลกับประเทศอื่นๆ ในภูมิภาคได้ และเพื่อเป็นการพัฒนาสร้างเครือข่ายในการทำทะเบียนมะเร็งในภูมิภาค ส่งเสริมศักยภาพการทำงานของแต่ละประเทศ ทั้งนี้กลุ่มเป้าหมาย ได้แก่ แพทย์ พยาบาล นักวิชาการสาธารณสุข จำนวน 45 คน

Cancer Registry Workshop in Collaboration with  
International Agency of Research on Cancer ( IARC ), France and National Cancer Institute  
(NCI), Thailand

4 - 6 May 2016, Yogyakarta, Indonesia



### (3) โครงการ Basic Principle of Colposcopy and Management of Abnormal Cervical Cancer Screening ในประเทศอินโดนีเซีย

โครงการ Basic Principle of Colposcopy and Management of Abnormal Cervical Cancer Screening ในประเทศอินโดนีเซีย ดำเนินการฝึกอบรม เมื่อวันที่ 4 - 6 พฤษภาคม 2559 ณ ภาควิชาสูติศาสตร์และนรีเวชวิทยา (Obstetrics and Gynaecology) คณะแพทยศาสตร์ มหาวิทยาลัย Gadjah Mada เมือง Yogyakarta ประเทศสาธารณรัฐอินโดนีเซีย มีผู้เข้าร่วมอบรมประกอบด้วยสูติแพทย์จากโรงพยาบาลต่างๆในสาธารณรัฐอินโดนีเซีย จำนวน 25 คน โดยจัดให้มีการบรรยายทางวิชาการ การฝึกปฏิบัติการทำ Colposcopy & LEEP และมีการสาธิตการผ่าตัดผู้ป่วยจริงผ่านจอวีดีทัศน์ การฝึกอบรมครั้งนี้มีวิทยากรผู้เชี่ยวชาญจากประเทศไทย ภายใต้อาณัติของกรมการแพทย์ ได้แก่ คณะแพทยศาสตร์จุฬาลงกรณ์มหาวิทยาลัย คณะแพทยศาสตร์โรงพยาบาลรามาธิบดี คณะแพทยศาสตร์โรงพยาบาลศิริราช โรงพยาบาลสุรินทร์ โรงพยาบาลราชวิถี โรงพยาบาลพระมงกุฎเกล้า สถาบันมะเร็งแห่งชาติ และวิทยากรจากต่างประเทศ Dr. R. Sankaranarayanan จาก IARC/WHO ประเทศฝรั่งเศส และ Dr. Swee Chong Quek จากประเทศสิงคโปร์ซึ่งเป็นวิทยากรที่มีชื่อเสียงระดับโลกมาร่วมเป็น Course Director



#### 4) โครงการอบรมเชิงปฏิบัติการเทคนิคการส่องกล้องระบบทางเดินอาหารขั้นสูง

โครงการอบรมเชิงปฏิบัติการเทคนิคการส่องกล้องระบบทางเดินอาหารขั้นสูง ดำเนินการโดยกลุ่มงานศัลยศาสตร์ และกลุ่มงานสนับสนุนวิชาการ สถาบันมะเร็งแห่งชาติ มีวัตถุประสงค์เพื่อให้แพทย์ระบบทางเดินอาหารในประเทศกลุ่มอาเซียน จำนวน 100 คน มีความรู้ความเข้าใจในเทคนิคการส่องกล้องระบบทางเดินอาหารขั้นสูงมากขึ้น ทั้งนี้ทำให้ผู้เข้าอบรมได้รับความรู้ความเข้าใจในด้านเทคนิคการส่องกล้องระบบทางเดินอาหารขั้นสูงสามารถนำไปปฏิบัติงานได้ และทำให้เกิดภาคีเครือข่ายและความร่วมมือของกลุ่มประเทศอาเซียน



#### (5) โครงการอบรมเชิงปฏิบัติการเทคนิคการผ่าตัดตับในผู้ป่วยมะเร็งท่อน้ำดีขั้นสูง

โครงการอบรมเชิงปฏิบัติการเทคนิคการผ่าตัดตับในผู้ป่วยมะเร็งท่อน้ำดีขั้นสูง ดำเนินการโดยกลุ่มงานศัลยศาสตร์ และกลุ่มงานสนับสนุนวิชาการ สถาบันมะเร็งแห่งชาติ มีวัตถุประสงค์เพื่อให้ศัลยแพทย์ในประเทศกลุ่มอาเซียน จำนวน 150 คน มีความรู้ความเข้าใจในการผ่าตัดตับในผู้ป่วยมะเร็งท่อน้ำดีขั้นสูงมากขึ้น ทั้งนี้ทำให้ผู้เข้าอบรมเชิงปฏิบัติการได้รับความรู้ความเข้าใจในเทคนิคการผ่าตัดตับในผู้ป่วยมะเร็งท่อน้ำดีขั้นสูงมากขึ้น และสามารถนำไปปฏิบัติงานได้ และทำให้เกิดภาคีเครือข่ายความร่วมมือของกลุ่มประเทศอาเซียนในการรักษาผู้ป่วยโรคมะเร็ง



## (6) โครงการอบรมเชิงปฏิบัติการเทคนิคการผ่าตัดตับขั้นสูง

โครงการอบรมเชิงปฏิบัติการเทคนิคการผ่าตัดตับขั้นสูง ดำเนินการโดยกลุ่มงานศัลยศาสตร์ และกลุ่มงานสนับสนุนวิชาการ สถาบันมะเร็งแห่งชาติ มีวัตถุประสงค์เพื่อให้ศัลยแพทย์ในประเทศกลุ่มอาเซียน จำนวน 100 คน มีความรู้ความเข้าใจในเทคนิคการผ่าตัดตับขั้นสูงมากขึ้น และสามารถนำกลับไปปฏิบัติงานได้ และทำให้เกิดภาคีเครือข่ายและความร่วมมือของกลุ่มประเทศอาเซียนในการรักษาผู้ป่วยโรคมะเร็ง



## (7) โครงการการพยาบาลผู้ป่วยมะเร็งระดับอาเซียน

โครงการการพยาบาลผู้ป่วยมะเร็งระดับอาเซียน ดำเนินการโดยกลุ่มภารกิจด้านการพยาบาล สถาบันมะเร็งแห่งชาติ ดำเนินการเมื่อวันที่ 6 - 10 มิถุนายน 2559 มีวัตถุประสงค์เพื่อพัฒนาบุคลากรพยาบาลในกลุ่มประเทศอาเซียน จำนวน 20 คน ให้มีความรู้ความเข้าใจเกี่ยวกับการพยาบาลผู้ป่วยโรคมะเร็ง และเพื่อให้เกิดการแลกเปลี่ยนเรียนรู้เรื่องการพยาบาลผู้ป่วยโรคมะเร็งในกลุ่มประเทศอาเซียน โดยมุ่งเน้นกลุ่มมะเร็งที่พบบ่อยทางเอเชียตะวันออกเฉียงใต้ ได้แก่ มะเร็งเต้านม มะเร็งปากมดลูก มะเร็งปอด มะเร็งลำไส้ใหญ่และทวารหนัก และมะเร็งศีรษะและลำคอ



ยุทธศาสตร์ที่ 5 : พัฒนาระบบบริหารจัดการด้านโรคมะเร็ง

5.1 โครงการ/ผลงาน/กิจกรรมสำคัญของหน่วยงานที่ดำเนินการเพื่อสนับสนุนพัฒนาระบบบริหารจัดการ

ลำดับที่	วัน เดือน ปี ที่จัด	ชื่อโครงการ	บุคลากรกลุ่มเป้าหมาย (แพทย์, พยาบาล, นักวิชาการ ฯลฯ)	จัดโดย/ สถานที่จัดอบรม
1	1 ตุลาคม 2558 - 30 กันยายน 2559	<b>โครงการประชุมสัมมนาทีมพัฒนา คุณภาพ :</b> จัดประชุมปรึกษาหารือ วางแผนการดำเนินงาน และติดตาม ความก้าวหน้า ของทีมนำ (QST), ทีมนำทางคลินิก (PCT, ECT), ทีม ประสานบริการ (SLT), ทีมระบบ สำคัญ และการประชุมระดับ หน่วยงาน (เสวนาภาษา HA) เดือนละ 1 - 2 ครั้ง หรือมากกว่า นั้นตามความจำเป็น จัดประชุมมาแล้ว รวมทั้งสิ้น 158 ครั้ง	(แพทย์, พยาบาล, เภสัชกร, นักกายภาพ, นักวิชาการ, จนท. ฯลฯ) จำนวนผู้เข้าประชุม 15 - 20คน/ครั้ง และ 55 - 65 คน ในการประชุม QST	กลุ่มงานพัฒนาคุณภาพ/ ห้องประชุมภายในสถาบัน มะเร็งแห่งชาติ
2	5 - 9 กันยายน 2559	<b>โครงการมหกรรม 5ส และ Big Cleaning Day ประจำปี 2559 :</b> จัดสัปดาห์ 5ส และ Big Cleaning Day เพื่อรณรงค์ให้หน่วยงานร่วม ทำกิจกรรม 5ส และทำความ สะอาด ในหน่วยงานตนเองและ รอบอาคารสถาบันมะเร็งแห่งชาติ	บุคลากรทุกระดับใน สถาบันมะเร็งแห่งชาติ จำนวน 627 คน	กลุ่มงานพัฒนาคุณภาพ/ ภายในหน่วยงานและบริเวณ โดยรอบสถาบันมะเร็ง แห่งชาติ
3	28 - 29 เมษายน 2559	<b>โครงการมหกรรมคุณภาพ COI ประจำปี 2559 :</b> จัดมหกรรมคุณภาพ COI ให้กลุ่ม งาน/ฝ่าย/หน่วยงาน นำเสนอ ผลงานคุณภาพ ประเภท Oral Present และ Poster Present	ทีมสหสาขาวิชาชีพ (แพทย์, พยาบาล, เภสัชกร, นักกายภาพ, นักวิชาการ, และ จนท. ฯลฯ) จำนวน 200 คน	กลุ่มงานพัฒนาคุณภาพ/ ภายในหน่วยงานและบริเวณ โดยรอบสถาบันมะเร็ง แห่งชาติ
4	1 ตุลาคม 2558 - 30 กันยายน 2559	<b>โครงการเตรียมความพร้อมเพื่อ พัฒนาคุณภาพหลังผ่านการ รับรองคุณภาพอย่างต่อเนื่อง :</b> 1) เชิญวิทยากรบรรยาย สอน และให้คำแนะนำด้านการพัฒนา คุณภาพ แก่กลุ่มงานพัฒนาคุณภาพ และทีมฯ จำนวน 2 ท่าน คือ อาจารย์วรภรณ์ เกตุศรีเมฆ และ อาจารย์ชนิดา หวังศิริ เป็นประจำทุกเดือน	ทีมสหสาขาวิชาชีพ (แพทย์, พยาบาล, เภสัชกร, นักกายภาพ, นักวิชาการ, และ จนท. ฯลฯ)	กลุ่มงานพัฒนาคุณภาพ/ กลุ่มงานพัฒนาคุณภาพ ชั้น 2

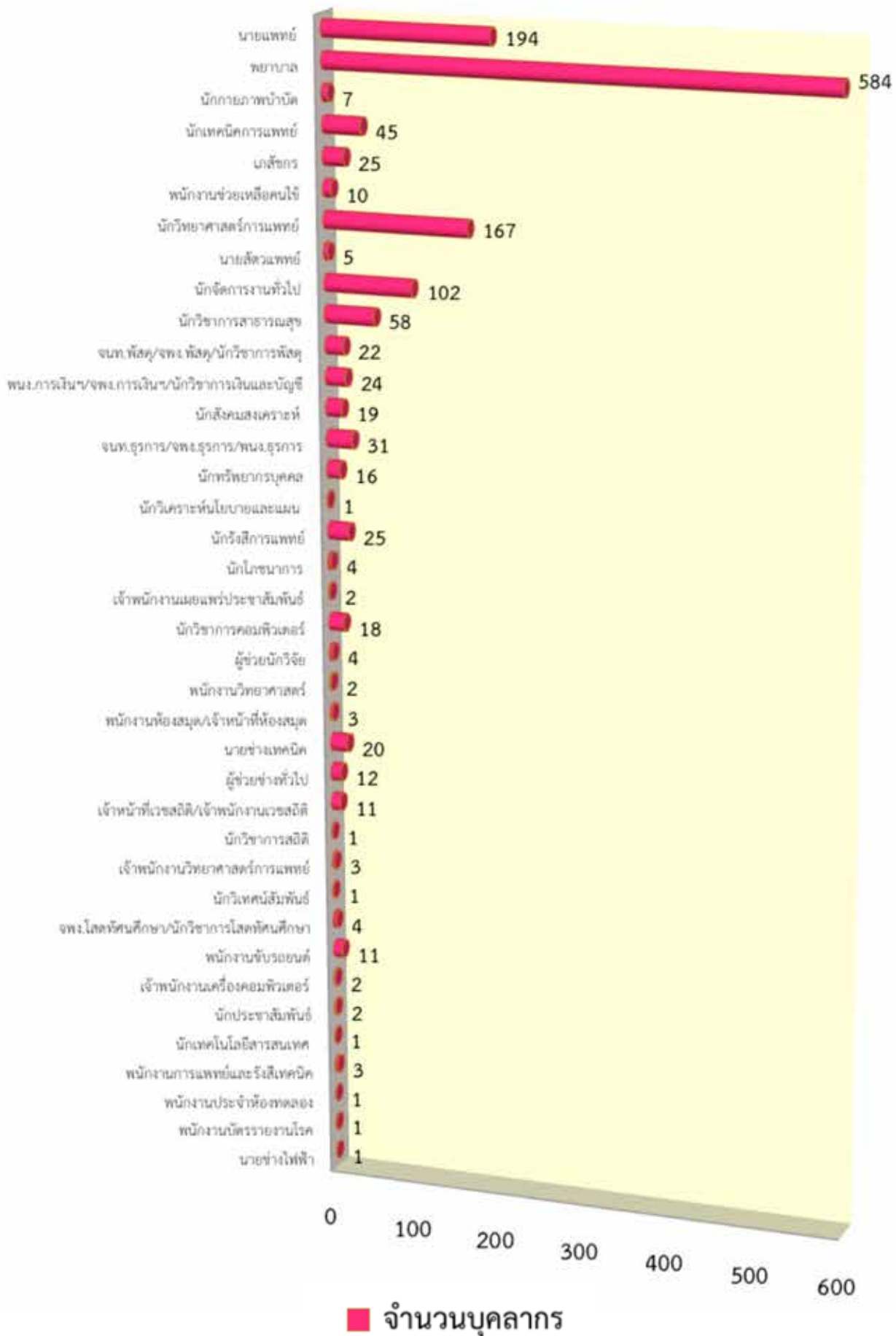
ลำดับที่	วัน เดือน ปี ที่จัด	ชื่อโครงการ	บุคลากรกลุ่มเป้าหมาย (แพทย์, พยาบาล, นักวิชาการ ฯลฯ)	จัดโดย/ สถานที่จัดอบรม
	19 ตุลาคม 2558	2) จัดอบรม "การนิเทศทาง การพยาบาล"	พยาบาลวิชาชีพ จำนวน 70 คน	กลุ่มงานพัฒนาคุณภาพ/ ห้องประชุมกลุ่มภารกิจด้าน การพยาบาล ชั้น 6
	22 ตุลาคม 2558	3) จัดอบรมเชิงปฏิบัติการ "การพัฒนาคุณภาพและ การจัดการระบบยา"	แพทย์, พยาบาล และ เภสัชกร จำนวน 65 คน	กลุ่มงานพัฒนาคุณภาพ/ ห้องประชุมสมชาย สมบูรณ์ เจริญ ชั้น 5
	19 - 20 พฤศจิกายน 2558	4) จัดอบรมเชิงปฏิบัติการ "การเยี่ยมสำรวจภายใน (Internal Survey)"	ทีมสหสาขาวิชาชีพ (แพทย์, พยาบาล, เภสัชกร, นักกายภาพ, นักวิชาการและจนท. ฯลฯ) จำนวน 100 คน	กลุ่มงานพัฒนาคุณภาพ/ ห้องประชุมสมชาย สมบูรณ์ เจริญ ชั้น 5
	27 พฤศจิกายน 2558	5) จัดอบรม "การใช้โปรแกรม เครื่องมือแพทย์ออนไลน์"	ทีมสหสาขาวิชาชีพ (พยาบาล, เภสัชกร, นักกายภาพ, นักวิชาการ, จนท. ฯลฯ) จำนวน 70 คน	กลุ่มงานพัฒนาคุณภาพ/ ห้องประชุมสมชาย สมบูรณ์ เจริญ ชั้น 5
	18 ธันวาคม 2558	6) ประชุมด้านการป้องกันและ ควบคุมการติดเชื้อ	แพทย์, พยาบาล, เภสัชกร จำนวน 7 คน	กลุ่มงานพัฒนาคุณภาพ/ ห้องประชุมกลุ่มภารกิจด้าน การพยาบาล ชั้น 6
	7, 14, 23 พฤศจิกายน 2558 และ 5, 12 ธันวาคม 2558	7) จัดประชุมเตรียมความพร้อมรับ การ Re-accreditation ครั้งที่ 2 ในเรื่องด้านการพยาบาลและ กระบวนการคุณภาพทางการ พยาบาล จัดประชุมทุกวันเสาร์ ของ เดือนพฤศจิกายน - ธันวาคม 2558	พยาบาล จำนวน 55 คน	กลุ่มงานพัฒนาคุณภาพ/ ห้องประชุมสมชาย สมบูรณ์ เจริญ ชั้น 5
	23 - 24 ธันวาคม 2558	8) จัดประชุมรับการเยี่ยมสำรวจ เพื่อต่ออายุการรับรองกระบวนการ คุณภาพ จากคณะผู้เยี่ยมสำรวจ จาก สรพ.	ทีมสหสาขาวิชาชีพ (พยาบาล, เภสัชกร, นักกายภาพ, นักวิชาการ, จนท. ฯลฯ) จำนวน 300 คน	กลุ่มงานพัฒนาคุณภาพ/ ห้องประชุมสมชาย สมบูรณ์ เจริญ ชั้น 5
	18 กุมภาพันธ์ 2559	9) จัดอบรม "การทบทวนเวช ระเบียนเพื่อค้นหาเหตุการณ์ไม่พึง ประสงค์ (AE)"	แพทย์, พยาบาล, เภสัชกร และ เจ้าหน้าที่เวชสถิติ จำนวน 70 คน	กลุ่มงานพัฒนาคุณภาพ/ ห้องประชุมสมชาย สมบูรณ์ เจริญ ชั้น 5
	21 เมษายน 2559	10) รับการตรวจเยี่ยมประเมิน ระบบคุณภาพห้องปฏิบัติการ เทคนิคการแพทย์ โดยผู้ตรวจ ประเมินจากสภาเทคนิคการแพทย์	นักเทคนิคการแพทย์ และเจ้าหน้าที่ผู้เกี่ยวข้อง	กลุ่มงานพัฒนาคุณภาพ/ ห้องประชุมสมชาย สมบูรณ์ เจริญ ชั้น 5

ลำดับที่	วัน เดือน ปี ที่จัด	ชื่อโครงการ	บุคลากรกลุ่มเป้าหมาย (แพทย์, พยาบาล, นักวิชาการ ฯลฯ)	จัดโดย/ สถานที่จัดอบรม
	3 สิงหาคม 2559	11) จัดอบรมเรื่อง "รู้จักเชื้อดื้อยา กันเถอะ"	(แพทย์, พยาบาล, เภสัชกร, นักวิชาการ, นักเทคนิคการแพทย์ และจหนท. ฯลฯ) จำนวน 66 คน	กลุ่มงานพัฒนาคุณภาพ/ ห้องประชุมสมชาย สมบูรณ์ เจริญ ชั้น 5
5	ครั้งที่ 1 (กุมภาพันธ์ 2559) ครั้งที่ 2 (สิงหาคม 2559)	<b>โครงการสำรวจคุณภาพบริการ ประจำปี 2559</b> : วัดความพึงพอใจ ผู้มารับบริการในสถาบันมะเร็ง แห่งชาติ ทั้งผู้ป่วยนอกและผู้ป่วยใน (OP/IP Voice) โดยจ้างเหมา บุคลากรภายนอก มาดำเนินการ แจกแบบสำรวจ จำนวน 700 ชุด พร้อมกับวิเคราะห์และประมวลผล ข้อมูล	ผู้ป่วยและญาติ ที่มารับ บริการในสถาบันมะเร็ง แห่งชาติ	กลุ่มงานพัฒนาคุณภาพ/ณ คลินิก OPD, และหอผู้ป่วย IPD
6	20 ตุลาคม 2558	KM "Functional competency ในการประเมินผลงาน"	นักเทคนิคการแพทย์	กลุ่มงานเทคนิคการแพทย์/ สถาบันมะเร็งแห่งชาติ
7	1 ธันวาคม 2558	กิจกรรม "การเตรียมความพร้อม รับการตรวจเยี่ยม HA Re-Accreditation ครั้งที่ 2"	บุคลากรห้องปฏิบัติการ เทคนิคการแพทย์	กลุ่มงานเทคนิคการแพทย์/ สถาบันมะเร็งแห่งชาติ
8	4 มีนาคม 2559	กิจกรรม "Lab พบผู้ใช้บริการ"	พยาบาล, นักเทคนิค การแพทย์และบุคลากร ทางการแพทย์ที่ใช้ บริการห้องปฏิบัติการ	กลุ่มงานเทคนิคการแพทย์/ สถาบันมะเร็งแห่งชาติ
9	18 มีนาคม 2559	กิจกรรม "ระดมสมองในการ อนุรักษ์พลังงาน"	บุคลากรห้องปฏิบัติการ เทคนิคการแพทย์	กลุ่มงานเทคนิคการแพทย์/ สถาบันมะเร็งแห่งชาติ
10	5 เมษายน 2559	กิจกรรมแลกเปลี่ยนการเรียนรู้ "เตรียมความพร้อม LA Re-Accreditation รอบที่ 3"	บุคลากรห้องปฏิบัติการ เทคนิคการแพทย์	กลุ่มงานเทคนิคการแพทย์ สถาบันมะเร็งแห่งชาติ
11	9 เมษายน 2559	กิจกรรม "การนำเสนอความรู้และ ทักษะที่ได้รับจากการฝึกปฏิบัติงาน ของนักศึกษาฝึกงาน" และ "ความรู้เรื่อง Zikavirua and MERs-CoV"	บุคลากรห้องปฏิบัติการ เทคนิคการแพทย์	กลุ่มงานเทคนิคการแพทย์/ สถาบันมะเร็งแห่งชาติ
12	7 กรกฎาคม 2559	กิจกรรมแลกเปลี่ยนการเรียนรู้ "การปฏิบัติงานด้านจุลชีววิทยา นอกเวลาราชการ"	บุคลากรห้องปฏิบัติการ เทคนิคการแพทย์	กลุ่มงานเทคนิคการแพทย์/ สถาบันมะเร็งแห่งชาติ

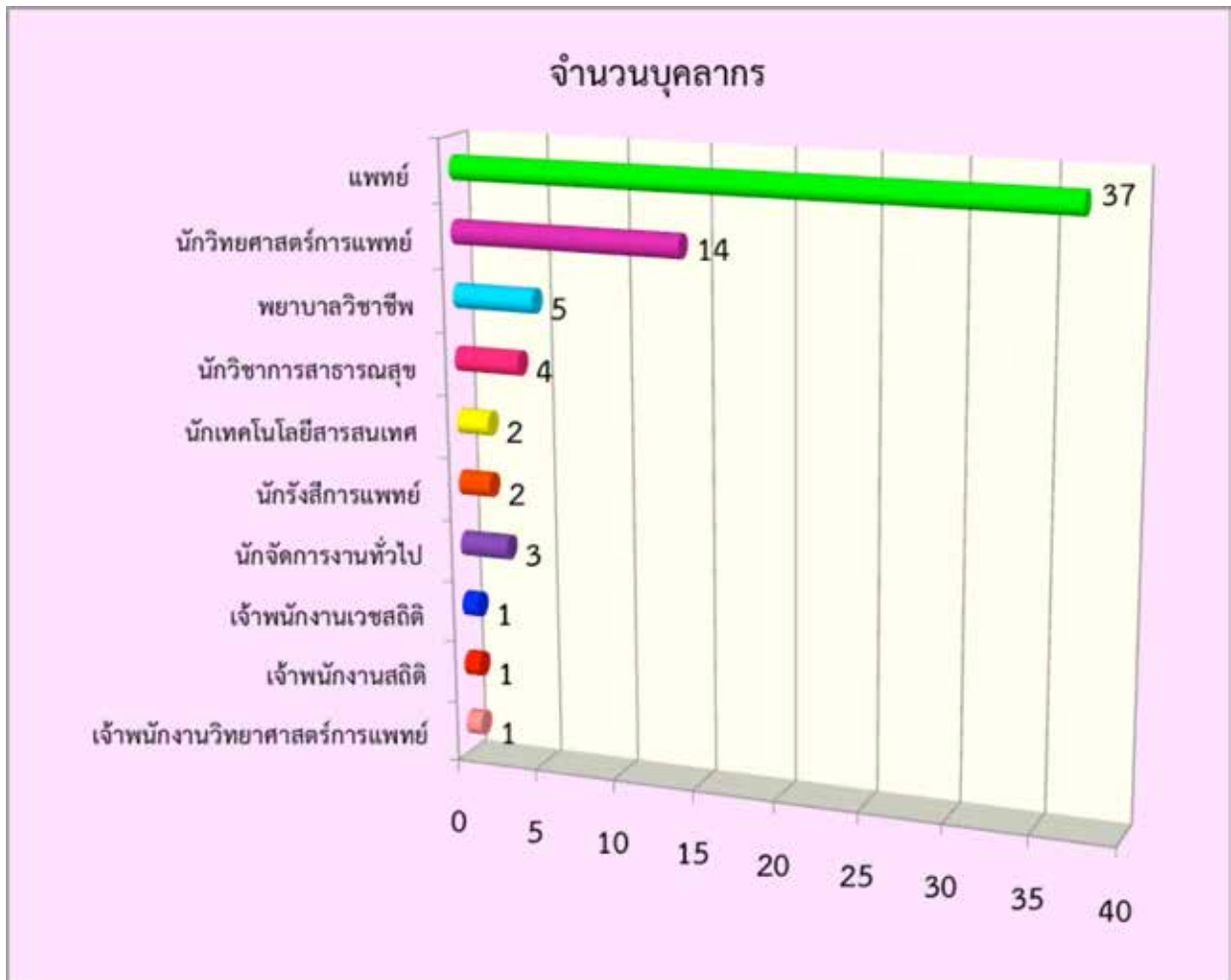
ลำดับที่	วัน เดือน ปี ที่จัด	ชื่อโครงการ	บุคลากรกลุ่มเป้าหมาย (แพทย์, พยาบาล, นักวิชาการ ฯลฯ)	จัดโดย/ สถานที่จัดอบรม
13	7 กรกฎาคม 2559	กิจกรรมแลกเปลี่ยนการเรียนรู้ “การนำเสนอผลงานการประกวด CQI เรื่อง ตรวจซ้ำให้มั่นใจก่อนเข้า เจาะ”	บุคลากรห้องปฏิบัติการ เทคนิคการแพทย์	กลุ่มงานเทคนิคการแพทย์/ สถาบันมะเร็งแห่งชาติ
14	1 สิงหาคม – 30 กันยายน 2559	การควบคุมคุณภาพการตรวจ น้ำตาลในเลือดด้วย glucose meter	พยาบาลและ นักเทคนิคการแพทย์	กลุ่มงานเทคนิคการแพทย์/ สถาบันมะเร็งแห่งชาติ
15	2 สิงหาคม 2559	กิจกรรมทบทวนและฝึกปฏิบัติ เรื่อง “เทคนิคการเจาะเลือดด้วย ระบบสุญญากาศ”	พยาบาล, นักเทคนิคการแพทย์ และบุคลากรทางการ แพทย์อื่นๆ	กลุ่มงานเทคนิคการแพทย์ สถาบันมะเร็งแห่งชาติ

## 5.2 การพัฒนาบุคลากร

### 5.2.1 การส่งข้าราชการเข้าร่วมประชุม/อบรม/สัมมนา/ดูงาน/ฝึกปฏิบัติในประเทศ



5.2.2 การส่งบุคลากรเข้าร่วมประชุม/อบรม/สัมมนา ดุงาน ณ ต่างประเทศ



5.2.3 การส่งบุคลากรศึกษาต่อ

ลำดับ	ชื่อ-สกุล	ชื่อหลักสูตรที่ไปศึกษา	สถาบันที่ไปศึกษา	วัน เดือน ปี
1	นางสาววรยุพา ถมปัต	วิทยาศาสตรดุษฎีบัณฑิต สาขาชีวเวชศาสตร์ (ป. เอก)	จุฬาลงกรณ์มหาวิทยาลัย	1 กันยายน 2557 - 1 กุมภาพันธ์ 2560
2	นางสาวสุมาลี นุชิต	วิทยาศาสตรมหาบัณฑิต สาขาวิชาโภชนาการ และการกำหนดอาหาร (หลักสูตรนานาชาติ)	มหาวิทยาลัยมหิดล	20 กรกฎาคม 2558 - 19 กรกฎาคม 2561
3	นางสาวพิชญา เหลืองสุขสาคร	อบรมหลักสูตรการพยาบาล เฉพาะทาง สาขาการพยาบาลผู้ป่วย วิกฤต รุ่นที่ 29/2558	คณะแพทยศาสตร์ ศิริราชพยาบาล มหาวิทยาลัยมหิดล	3 สิงหาคม 2558 - 29 มกราคม 2559
4	นางสาวธิดารัตน์ พิเชษฐุจิโรจน์	อบรมพยาบาลไตเทียม รุ่นที่ 39 หลักสูตรการพยาบาลเฉพาะทาง สาขาการพยาบาลเวชปฏิบัติการบำบัด ทดแทนไต (การฟอกเลือดด้วยเครื่องไตเทียม)	มูลนิธิโรคไต แห่งประเทศไทย	3 สิงหาคม 2558 - 5 กุมภาพันธ์ 2559
5	นางสาวศศิธร คักดีชวา	อบรมหลักสูตรการพยาบาลเฉพาะทาง สาขาการพยาบาลผู้ป่วยที่ได้รับการ ผ่าตัด รุ่นที่ 17/2559	โรงพยาบาลราชวิถี	1 กุมภาพันธ์ - 31 พฤษภาคม 2559
6	นางสาวปริศนาพร ศิริระ	อบรมหลักสูตรการพยาบาลเฉพาะทาง สาขาการพยาบาลผู้ป่วยวิกฤต (ผู้ใหญ่ และผู้สูงอายุ) รุ่นที่ 8	วิทยาลัยพยาบาล กองทัพบก	1 เมษายน - 5 สิงหาคม 2559
7	นางสาววาสนา ชันดี	พยาบาลศาสตรมหาบัณฑิต (ภาคปกติ)	คณะแพทยศาสตร์ โรงพยาบาลรามาธิบดี มหาวิทยาลัยมหิดล	8 สิงหาคม 2559 - 14 กรกฎาคม 2561
8	นางสาวจิรายุ ดำนสันเทียะ	อบรมหลักสูตรการพยาบาล เฉพาะทาง สาขาการพยาบาลผู้ป่วย วิกฤต	ฝ่ายการพยาบาล โรงพยาบาลศิริราช คณะแพทยศาสตร์ ศิริราชพยาบาล และ คณะพยาบาลศาสตร์ มหาวิทยาลัยมหิดล	1 สิงหาคม - 18 พฤศจิกายน 2559
9	นางสาวศิริวรรณ สาครินทร์	ดุษฎีบัณฑิต “100 ปี จุฬาลงกรณ์มหาวิทยาลัย” สาขาวิชาอายุรศาสตร์สัตวแพทย์	คณะสัตวแพทยศาสตร์ จุฬาลงกรณ์มหาวิทยาลัย	8 กันยายน 2559 - 8 กันยายน 2562

ผลงานด้านบริการบำบัดรักษาผู้ป่วยใน - นอก			
ลำดับที่	รายการ	หน่วยนับ	ผลการปฏิบัติงาน
<b>กลุ่มภารกิจด้านการพยาบาล</b>			
<b>ข้อมูลเกี่ยวกับการบริการบำบัดรักษา</b>			
	1 จำนวนเตียง	เตียง	200
	2 อัตราการครองเตียง (Bed Occupancy Ratio)	เปอร์เซ็นต์	62.9
	3 ช่วงเวลาของเตียง (Turn Over Interval)	วัน	3.55
	4 จำนวนวันโดยเฉลี่ยที่ผู้ป่วยรักษาในโรงพยาบาล (Average Length of Stay)	คน - วัน	7.03
	5 จำนวนผู้ป่วยนอกทั้งหมด (OPD ศัลยกรรมและทั่วไป/ OPD รังสีรักษา /OPD เคมีบำบัด)	ครั้ง	160,412
	6 จำนวนผู้ป่วยนอกรับใหม่	ราย	18,806
	7 จำนวนผู้ป่วยในทั้งหมด	ครั้ง	7,610
	8 จำนวนผู้ป่วยในรับใหม่	ราย	3,191
	9 จำนวนผู้ป่วยจำหน่าย/ตาย	ราย/ราย	7,436/196
	10 จำนวนวันผู้ป่วยในจำหน่าย	คน - วัน	43,652
	11 จำนวนวันอยู่ในโรงพยาบาล (Patient - Day)	คน - วัน	44,106
	12 จำนวนผู้ป่วยระบบส่งต่อ	ราย	3,552
<b>1</b>	<b>กลุ่มงานการพยาบาลผู้ป่วยใน</b>		
<b>1.1</b>	<b>งานหอผู้ป่วย</b>		
	1 ให้บริการพยาบาล		
	1.1 หอผู้ป่วยพิเศษ	คน - วัน	8,713
	1.2 หอผู้ป่วยหญิง 7	คน - วัน	8,711
	1.3 หอผู้ป่วยหญิง 6	คน - วัน	10,580
	1.4 หอผู้ป่วยชาย 5	คน - วัน	12,308
	1.5 หอผู้ป่วยศัลยกรรมหญิง 4	คน - วัน	6,514
	1.6 หอผู้ป่วยหนัก (I.C.U)	คน - วัน	1,967
	2 การพยาบาลผู้ป่วยจำแนกตามประเภทการรักษา		
	2.1 เคมีบำบัด	ครั้ง	3,484
	2.2 ศัลยกรรม	ครั้ง	1,749
	2.3 ประคับประคอง	ครั้ง	786
	2.4 รังสีร่วมรักษา	ครั้ง	465
	2.5 Concurrent RT+CT	ครั้ง	361
	2.6 รังสีรักษา	ครั้ง	282
	2.7 Emergency	ครั้ง	164
	2.8 Investigate	ครั้ง	104
	2.9 รังสี + เคมี	ครั้ง	70
	2.10 เคมี + ประคับประคอง	ครั้ง	33
	2.11 รังสีรักษา + ประคับประคอง	ครั้ง	33
	2.12 PTBD	ครั้ง	21
	2.13 ศัลยกรรม + ประคับประคอง	ครั้ง	7
	2.14 ศัลยกรรม + เคมี	ครั้ง	1
	3 การพยาบาลผู้ป่วยจำแนกตามระดับความต้องการดูแล (Nursing Need)		
	ระดับ 1 (Convalescent)	เปอร์เซ็นต์	3
	ระดับ 2 (Minimal)	เปอร์เซ็นต์	25
	ระดับ 3 (Moderate)	เปอร์เซ็นต์	27
	ระดับ 4 (Semi-critical)	เปอร์เซ็นต์	41
	ระดับ 5 (Critical)	เปอร์เซ็นต์	4
<b>1.2</b>	<b>งานห้องผ่าตัด</b>		
	1 จำนวนผู้ป่วยที่ได้รับการผ่าตัดทั้งหมด	ราย	3,043
	2 จำแนกตามจำนวนชั่วโมงการผ่าตัดต่อราย		

ลำดับที่	รายการ	หน่วยนับ	ผลการปฏิบัติงาน
	0 - 1 ชั่วโมง	ราย	1,663
	1 - 2 ชั่วโมง	ราย	455
	2 - 3 ชั่วโมง	ราย	262
	3 - 4 ชั่วโมง	ราย	284
	4 - 5 ชั่วโมง	ราย	157
	มากกว่า 5 ชั่วโมง	ราย	216
	3 จำแนกตามความเร่งด่วน		
	• การผ่าตัดตามตารางการผ่าตัด (Elective Case)	ราย	2,834
	• การผ่าตัดที่ไม่ได้กำหนดตารางผ่าตัดในเวลา (On Call Case)	ราย	64
	• การผ่าตัดฉุกเฉิน (Emergency Case) ใน/นอกเวลา ราชการ	ราย	50
	• Add on	ราย	89
	4 จำนวนการผ่าตัดที่มีความยุ่งยากซับซ้อน		
	• ความยุ่งยากซับซ้อนของการผ่าตัด	ราย	711
	• ผู้ป่วยผ่าตัดที่ต้องใช้ทีมพยาบาล 2 ทีม	ราย	0
	5 การผ่าตัดที่มีการใช้วัสดุอุปกรณ์พิเศษ		
	• วัสดุอุปกรณ์พิเศษที่ใช้ในการผ่าตัดภายใต้กล้อง	ราย	419
	• ใช้เครื่องมือตัดต่อลำไส้อัตโนมัติ	ราย	237
	• ใส่ชุดให้สารละลายพร้อมสายซิลิโคน (Subcutaneous Port )	ราย	10
	• ใช้เส้นเลือดเทียม	ราย	1
<b>1.3</b>	<b>งานการพยาบาลผู้ป่วยส่องกล้องตรวจ</b>		
	ให้บริการพยาบาล: ประเมินผู้ป่วย/เตรียมผู้ป่วย/ช่วยแพทย์ส่องกล้อง/ให้การพยาบาลหลังส่องกล้อง/ให้คำแนะนำการปฏิบัติตัวหลังส่องกล้อง และอาการผิดปกติที่ต้องมาพบแพทย์ โดยจำแนกตามชนิดของการส่องกล้องตรวจ ดังนี้		
	• Esophagogastroduodenoscopy (Endoscopic Ultrasound)	ราย	78
	• Esophagoscope with Percutaneous endoscopic gastrostomy	ราย	46
	• Esophagoscope with EVL	ราย	10
	• Esophagoscope with Dilation	ราย	6
	• Esophagoscope with Stent	ราย	3
	• Esophagoscope	ราย	3
	• Esophagogastroduodenoscopy	ราย	3,252
	ในเวลาราชการ	ราย	1,042
	นอกเวลาราชการ	ราย	2,210
	• Sigmoidoscope	ราย	514
	ในเวลาราชการ	ราย	490
	นอกเวลาราชการ	ราย	24
	• Sigmoidoscope (SOB+)	ราย	364
	ในเวลาราชการ	ราย	144
	นอกเวลาราชการ	ราย	220
	• Colonoscopy	ราย	3,242
	ในเวลาราชการ	ราย	747
	นอกเวลาราชการ	ราย	2,495
	• Colonoscopy with dilation	ราย	19
	• ICG	ราย	128
	• ERCP	ราย	105
	• Brochoscopy	ราย	74
<b>1.4</b>	<b>งานวิสัญญีพยาบาล</b>		
	1 จำนวนผู้ป่วย		
	• ห้องผ่าตัดใหญ่	ราย	1,837
	• ห้องส่องกล้องตรวจ (Endo)	ราย	73
	• บริการให้ยาทางหลอดเลือดดำ RFA ที่ห้อง CT	ราย	6
	2 การปฏิบัติการทางวิสัญญี		

ลำดับที่	รายการ	หน่วยนับ	ผลการปฏิบัติงาน
	• การเยี่ยมประเมินก่อนให้ยาระงับความรู้สึก	ครั้ง	1,889
	• การให้ยาระงับความรู้สึก	ครั้ง	1,888
	• การดูแลผู้ป่วยในห้องพักฟื้น	ครั้ง	1,861
	• การนำส่งผู้ป่วยกลับหอผู้ป่วย/ICU	ครั้ง	1,854
	• การเยี่ยมประเมินหลังให้ยาระงับความรู้สึก	ครั้ง	1,884
3	<b>จำนวนครั้งการปฏิบัติการทางวิสัญญี</b>		
	• ให้บริการเปิดเส้นเลือดเพื่อให้สารนำในรายที่หาเส้นเลือดยาก	ราย	22
	• การช่วย CPR (ทั้งในและนอกเวลาราชการ)	ราย	10
4	<b>จำแนกตามความเร่งด่วนของการผ่าตัดและการเตรียมความพร้อม</b>		
	• Elective	ราย	1,555
	• Non- Elective	ราย	18
	• Emergency Intime	ราย	31
	• Emergency Outtime	ราย	18
	• OPD	ราย	165
	• OPD -> Admit	ราย	4
	• คลินิกพิเศษ	ราย	113
5	<b>จำแนกตามความผิดปกติ/ความเสี่ยงทางวิสัญญี</b>		
	• ASA I : สุขภาพแข็งแรง	ราย	186
	• ASA II : มีโรคประจำตัวที่ควบคุมได้	ราย	1,372
	• ASA III : มีโรคประจำตัวที่ควบคุมไม่ได้	ราย	331
	• ASA IV : มีภาวะแทรกซ้อน	ราย	16
	• ASA V : สภาพร่างกายผู้ป่วย	ราย	0
6	<b>จำแนกตามชนิดการให้ยาระงับความรู้สึก</b>		
	• GA (General Anesthesia)	ราย	740
	• GA (General Anesthesia).C	ราย	626
	• RA (Regional Anesthesia)	ราย	79
	• GA + RA	ราย	20
	• GA + RA.C	ราย	124
	• RA -> GA	ราย	2
	• RA -> GA.C	ราย	0
	• MAC (Monitor Anesthetic Care)	ราย	34
	• IVA	ราย	274
7	<b>จำนวนชั่วโมงที่ยาระงับความรู้สึก</b>		
	• จำนวนชั่วโมงโดยเฉลี่ยที่ให้ยาระงับความรู้สึก/ราย	ชั่วโมง:นาที	2:40
	• จำนวนชั่วโมงการเย็มนก่อนให้ยาระงับความรู้สึก (45นาที/case)	ชั่วโมง	1,417
	• จำนวนชั่วโมงการดูแลผู้ป่วยในห้องพักฟื้น (60นาที/case)	ชั่วโมง	1,861
	• จำนวนชั่วโมงการนำส่งผู้ป่วยกลับหอผู้ป่วย (60นาที/case)	ชั่วโมง	1,854
	• จำนวนชั่วโมงการเย็มนหลังให้ยาระงับความรู้สึก	ชั่วโมง	942
1.5	<b>งานบริการจ่ายกลาง</b>		
	แพทย์ปราศจากเชื้อ 25 หน่วยงานให้บริการชุดเครื่องมือ		
	1 ล้างทำความสะอาด	ชิ้น	613,528
	2 จัดเตรียมและบรรจุหีบห่อ	ชุด	
	• Steam	ชุด	229,195
	• Plasma	ชุด	49,836
	• Hot Air Oven	ชุด	200
	3 ทำให้ปราศจากเชื้อ		
	• Steam	ชุด	229,195
	• Plasma	ชุด	49,782
	• Hot Air Oven	ชุด	200
	4 แจกจ่าย	ชุด	282,568
	5 ตรวจสอบประสิทธิภาพกระบวนการทำให้ปราศจากเชื้อ		
	5.1 Steam	ครั้ง	4,853

ลำดับที่	รายการ	หน่วยนับ	ผลการปฏิบัติงาน
	5.2 Plasma	ครั้ง	4,152
	5.3 Hot Air Oven	ครั้ง	12
2	<b>กลุ่มงานการพยาบาลผู้ป่วยนอก</b>		
2.1	<b>งานพยาบาลคัดกรองและสังเกตอาการ</b>		
	หน่วย CPR และสังเกตอาการ		
	1 ให้บริการพยาบาลผู้ป่วยนอกที่มารับบริการ จำแนกเป็น (รวม)	ราย	7,066
	• ผู้ป่วยสังเกตอาการ	ราย	1,287
	• ผู้ป่วยหัตถการ	ราย	5,779
	2 ให้บริการพยาบาล : ประเภทผู้ป่วยสังเกตอาการ คัดแยก (รวม)		
	ประเภทผู้ป่วยตามลำดับความจำเป็นเร่งด่วน	ราย	1,287
	• ผู้ป่วยฉุกเฉิน (Emergency)	ราย	1
	• ผู้ป่วยเร่งด่วน (Urgent)	ราย	144
	• ผู้ป่วยไม่เร่งด่วน (Non Urgent)	ราย	1,142
	3 ให้บริการพยาบาล : แบ่งตามประเภทหัตถการ ดังนี้ (รวม)	ราย	6,280
	• ให้บริการเจาะเลือด	ราย	5,136
	• ให้บริการฉีดยา (IV.,IM.,SC.)	ราย	691
	• ให้เลือดและส่วนประกอบของเลือด	ราย	158
	• ให้ Oxygen	ราย	80
	• เจาะท้อง (Abdominal Tapping)	ราย	59
	• ให้สารน้ำทางหลอดเลือดดำ	ราย	32
	• วัด Residual Urine	ราย	29
	• ใส่สายสวนปัสสาวะ	ราย	27
	• ใส่ท่อระบายทรวงอก	ราย	14
	• เจาะปอด	ราย	14
	• ทำแผล	ราย	12
	• เจาะ Hemo Culture	ราย	10
	• Flush Port -A Cath	ราย	7
	• ฟันยา	ราย	4
	• ดูดเสมหะ (Suction clear air way)	ราย	4
	• Feed อาหารทางสายยาง	ราย	3
	หน่วยคัดกรองผู้ป่วยนอก		
	1 ให้บริการผู้ป่วย : จำแนกเป็นประเภทรายใหม่/รายเก่า ดังนี้(รวม)	ราย	17,477
	1.1 ผู้รับบริการรายใหม่	ราย	4,698
	1.2 ผู้รับบริการรายเก่า	ราย	12,779
	2 ให้บริการผู้ป่วย : จำแนกเป็นประเภทผู้ป่วยมะเร็ง/ไม่ใช่มะเร็ง ดังนี้		
	2.1 ผู้ป่วยมะเร็ง(CA)	ราย	8,373
	2.2 ไม่ใช่ผู้ป่วยมะเร็ง(Non-CA)	ราย	9,104
	3 ให้บริการผู้ป่วย : คัดกรองประเมินสภาพแรกรับ คัดแยกประเภทผู้ป่วยตามลำดับความเร่งด่วน ดังนี้		
	3.1 ผู้ป่วยฉุกเฉิน (Emergency)	ราย	3
	3.2 ผู้ป่วยเร่งด่วน (Urgent)	ราย	85
	3.3 ผู้ป่วยไม่เร่งด่วน (Non Urgent)	ราย	15,785
	3.4 N/A (Not applicable)	ราย	1,604
	4 ให้บริการพยาบาล : คัดกรองประเมินสภาพแรกรับ คัดแยกประเภทผู้ป่วยตามสภาพแรกรับ ดังนี้		
	4.1 ผู้ป่วยประเภทเดินได้	ราย	11,011
	4.2 ผู้ป่วยประเภทรถนั่ง	ราย	4,708
	4.3 ผู้ป่วยประเภทรถนอน	ราย	229
	4.4 N/A (Not applicable)	ราย	1,529

ลำดับที่	รายการ	หน่วยนับ	ผลการปฏิบัติงาน
5	ให้บริการพยาบาล : ประเมินคัดกรอง จำแนกตามกลุ่มอาการและประเภทการรับบริการเพื่อส่งพบแพทย์ ดังนี้		
5.1	ประเภทมีนัดในระบบสถาบันมะเร็งแห่งชาติ (ยอดรวม)	ราย	4,208
5.2	ประเภทมีอาการผิดปกติระบบต่างๆ (ไม่มีนัดล่วงหน้า)	ราย	7,287
5.2.1	ความผิดปกติที่เต้านม/ก้อนที่เต้านม	ราย	2,036
5.2.2	ความผิดปกติที่ระบบอวัยวะสืบพันธุ์สตรี	ราย	1,230
5.2.3	ความผิดปกติที่ทางเดินอาหารส่วนบน	ราย	791
5.2.4	ความผิดปกติที่ทางเดินอาหารส่วนล่าง	ราย	696
5.2.5	ความผิดปกติที่หู คอ จมูก	ราย	555
5.2.6	ความผิดปกติที่ปอด	ราย	155
5.2.7	ความผิดปกติที่ระบบช่องปาก	ราย	132
5.2.8	ความผิดปกติที่ตับถุงและทางเดินน้ำดี	ราย	129
5.2.9	ความผิดปกติที่ระบบอวัยวะสืบพันธุ์ชาย	ราย	72
5.2.10	ความผิดปกติที่ระบบศีรษะและคอ	ราย	34
5.2.11	มีผลเลือด HBsAg positive	ราย	17
5.2.12	ความผิดปกติที่ระบบทางเดินหายใจ	ราย	8
5.2.13	มีอาการผิดปกติอื่นๆ	ราย	186
5.3	มีอาการผิดปกติก่อนวันนัด	ราย	1,237
5.4	มีความประสงค์มาตรวจเพิ่มเติม	ราย	9
5.5	ประเภทอื่นๆทั่วไป (ไม่มีนัดล่วงหน้า) (ยอดรวม)	ราย	5,877
5.5.1	ตรวจสอบสุขภาพค้นหาความเสี่ยงโรคมะเร็ง โดยไม่ได้นัด	ราย	278
5.5.2	ขอผลการตรวจ (refer ไป.....)	ราย	13
5.5.3	ญาติปรึกษาแพทย์	ราย	552
-	ให้บริการผู้ป่วยมาไม่ตรงนัด	ราย	2,275
-	ขอประวัติ เพื่อไปหน่วยงานอื่น	ราย	711
-	ขอรับยาต่อ	ราย	288
-	ฟังผลการตรวจ (ไม่ได้ผลการตรวจ)	ราย	190
-	ขอใบรับรองแพทย์	ราย	133
-	รับบริการตรวจมะเร็งปากมดลูก (Pap smear)	ราย	97
-	ผลเลือดผิดปกติมาพบแพทย์	ราย	93
-	รับบริการ X-Ray	ราย	47
-	รับบริการ Bone scan	ราย	22
-	รับบริการเจาะเลือด	ราย	17
-	ผู้ป่วยเลื่อนนัดโดยเจ้าหน้าที่สถาบันมะเร็งแห่งชาติ	ราย	17
-	รับบริการตรวจมะเร็งปากมดลูก+ตรวจคัดกรองเต้านม	ราย	11
-	รับบริการ Ultrasound	ราย	9
-	ผู้ป่วยมีบุคคลในครอบครัวเป็น HBV	ราย	7
-	ให้บริการอื่นๆ	ราย	1,117
5.6	ระบบส่งต่อ Refer เพื่อการวินิจฉัย/รักษา(ผู้ป่วยเก่า)	ราย	105
2.2	<b>งานการพยาบาลศูนย์ระบบส่งต่อ</b>		
	<b>คลินิกระบบส่งต่อ</b>		
1	ให้บริการแยกตามเพศ (รวม)	ราย	309
	• เพศชาย	ราย	146
	• เพศหญิง	ราย	163
2	ประเภทการมารับบริการ		
	• รับ Refer ในระบบ	ราย	177
	• ฟังผลการตรวจทางห้องปฏิบัติการ	ราย	94
	• ส่ง Slide review	ราย	90
	• นำผลการตรวจมาปรึกษาโดยผู้ป่วยหรือญาติ	ราย	34
	• รับ Refer นอกกระบบ	ราย	29
	• รับประสานงาน case Fax จากศูนย์ refer	ราย	1
3	ส่ง Consult		
	• รังสีรักษา	ราย	65

ลำดับที่	รายการ	หน่วยนับ	ผลการปฏิบัติงาน
	<ul style="list-style-type: none"> <li>• เคมีบำบัด</li> <li>• ฝ้ายลูกคำสัมพันธ์ ตาม Slide</li> <li>• คลินิกระบบทางเดินอาหาร</li> <li>• คลินิกระบบปอด</li> <li>• คลินิกศัลยกรรมและเต้านม</li> <li>• คลินิกอายุรกรรมปอด</li> <li>• คลินิกระบบทางเดินปัสสาวะ</li> <li>• คลินิกหู คอ จมูก</li> <li>• คลินิกออสโตมี และแผล</li> <li>• คลินิกนรีเวช</li> <li>• พยาบาลให้คำปรึกษา</li> </ul>	<p>ราย</p> <p>ราย</p> <p>ราย</p> <p>ราย</p> <p>ราย</p> <p>ราย</p> <p>ราย</p> <p>ราย</p> <p>ราย</p> <p>ราย</p>	<p>52</p> <p>52</p> <p>20</p> <p>8</p> <p>5</p> <p>4</p> <p>4</p> <p>4</p> <p>4</p> <p>2</p> <p>1</p>
	<b>หน่วยคัดกรองผู้ป่วยระบบส่งต่อ</b>		
	1 ให้บริการแยกตามเพศ		
	<ul style="list-style-type: none"> <li>• เพศชาย</li> <li>• เพศหญิง</li> </ul>	<p>ราย</p> <p>ราย</p>	<p>1,374</p> <p>2,009</p>
	2 ให้การบริการพยาบาลแยกตามความเร่งด่วน		
	<ul style="list-style-type: none"> <li>• ผู้ป่วยฉุกเฉิน (Emergency)</li> <li>• ผู้ป่วยเร่งด่วน (Urgent)</li> <li>• ผู้ป่วยไม่เร่งด่วน (Non Urgent)</li> </ul>	<p>ราย</p> <p>ราย</p> <p>ราย</p>	<p>1</p> <p>24</p> <p>3,111</p>
	3 ให้การรับบริการ Refer in แยกตามการวินิจฉัยโรค		
	3.1 Non - Ca	ราย	1,258
	3.2 Ca	ราย	2,257
	4 ให้การรับบริการ Refer in แยกตามโรค 5 ลำดับแรก		
	<ul style="list-style-type: none"> <li>• Ca Breast</li> <li>• Ca Liver</li> <li>• Ca Cervix</li> <li>• Ca Lung</li> <li>• Ca Colon</li> </ul>	<p>ราย</p> <p>ราย</p> <p>ราย</p> <p>ราย</p> <p>ราย</p>	<p>537</p> <p>357</p> <p>232</p> <p>192</p> <p>147</p>
	5 ให้การรับบริการ Refer in แยกตามเขตบริการสุขภาพ 5 ลำดับแรก		
	<ul style="list-style-type: none"> <li>• เขตบริการสุขภาพที่ 13</li> <li>• เขตบริการสุขภาพที่ 4</li> <li>• เขตบริการสุขภาพที่ 5</li> <li>• เขตบริการสุขภาพที่ 6</li> <li>• เขตบริการสุขภาพที่ 3</li> </ul>	<p>ราย</p> <p>ราย</p> <p>ราย</p> <p>ราย</p> <p>ราย</p>	<p>1,659</p> <p>613</p> <p>441</p> <p>389</p> <p>88</p>
	6 ให้บริการพยาบาล : แบ่งตามประเภทหัตถการ และสังเกตอาการ ดังนี้		
	<ul style="list-style-type: none"> <li>• ผู้ป่วยrefer รายใหม่</li> <li>• ผู้ป่วยเก่า ฝากสังเกตอาการระหว่างรอดตรวจ</li> <li>• ให้ Oxygen</li> <li>• DTX</li> <li>• Dressing แผล</li> <li>• Off Staple</li> <li>• Observe แผนก intervention(Pre และ/หรือPost หัตถการ)</li> <li>• ให้บริการฉีดยา (IV.,IM.,SC.)</li> <li>• ให้IVF</li> <li>• พ่นยา</li> <li>• ให้อาหารทางสายยาง</li> <li>• ดูดเสมหะ (Suction clear air way)</li> <li>• เย็บแผล</li> </ul>	<p>ราย</p> <p>ราย</p> <p>ราย</p> <p>ราย</p> <p>ราย</p> <p>ราย</p> <p>ราย</p> <p>ราย</p> <p>ราย</p> <p>ราย</p> <p>ราย</p> <p>ราย</p> <p>ราย</p> <p>ราย</p>	<p>836</p> <p>150</p> <p>156</p> <p>127</p> <p>80</p> <p>64</p> <p>62</p> <p>34</p> <p>30</p> <p>5</p> <p>3</p> <p>2</p> <p>2</p>
	7 ประเภทการรับ refer		
	<ul style="list-style-type: none"> <li>• refer ในระบบ</li> <li>• refer นอกกระบบ</li> </ul>	<p>ราย</p> <p>ราย</p>	<p>2,854</p> <p>612</p>
2.3	<b>งานพยาบาลศัลยกรรมมะเร็ง คลินิกศัลยกรรมเต้านม</b>		

ลำดับที่	รายการ	หน่วยนับ	ผลการปฏิบัติงาน
1	ให้บริการพยาบาลคลินิกศัลยกรรมมะเร็งเต้านมทั้งหมด	ราย	20,331
2	ให้บริการพยาบาล : ประเมิน คัดกรอง ก่อนพบแพทย์ตามลำดับความเร่งด่วน จำแนกตามการมารับบริการ		
	• Follow up CA Breast	ราย	5,190
	• ฟังผลการตรวจทางห้องปฏิบัติการ (ผลชิ้นเนื้อ ผลการตรวจทางเซลล์วิทยา ผล mammogram/Ultrasound เต้านม และผลการตรวจพิเศษอื่นๆ เป็นต้น)	ราย	4,954
	• Follow up Breast	ราย	3,383
	• Follow up รับประทานฮอร์โมน	ราย	2,336
	• Breast Screening	ราย	1,251
	• มีอาการผิดปกติก่อนวันนัด	ราย	596
	• รับconsult	ราย	467
	• รับRefer	ราย	456
	• Follow up Breast ระหว่างรักษายาเคมีบำบัด	ราย	456
	• พบแพทย์ (ญาติปรึกษาแพทย์)	ราย	31
3	ให้บริการพยาบาล:แบ่งตามประเภทหัตถการ		
	• ช่วยทำFNAเจาะ,Seroma,Tapping	ราย	481
	• ทำแผลและตัดไหม	ราย	407
	• Ultrasound Breast	ราย	124
	• ช่วยแพทย์ทำ Punch Biopsy	ราย	3
	• บริการอื่นๆ	ราย	677
4	ให้คำแนะนำการปฏิบัติตนก่อนรับการรักษา และเซ็นยินยอมการรักษา จำแนกตามประเภทของการรักษา		
	• การให้ Informed consent ก่อนผ่าตัดเต้านม	ราย	1,019
	• การให้ Informed consent ก่อนทำหัตถการต่างๆ	ราย	1,015
	• การให้ Informed consent ก่อนรับยาเคมีบำบัด	ราย	456
	• การให้คำแนะนำหลังผ่าตัดมะเร็งเต้านม เพื่อลดภาวะแทรกซ้อน	ราย	17,823
<b>คลินิกมะเร็งนรีเวช</b>			
1	ให้บริการพยาบาลคลินิกมะเร็งนรีเวชทั้งหมด	ราย	19,867
2	ให้บริการพยาบาล : ประเมิน คัดกรอง ก่อนพบแพทย์ตามลำดับความเร่งด่วน		
	• ตรวจติดตาม Pap smear	ราย	3,950
	• รับประทาน ASC-US	ราย	362
	• ตรวจติดตาม PV	ราย	357
	• รับประทาน LSIL (CIN)	ราย	235
	• ตรวจติดตามหลังผ่าตัด	ราย	191
	• HPV DNA+	ราย	103
	• รับประทาน HSIL (CIN)	ราย	90
	• PV Screening	ราย	53
	• รับประทาน Abnormal Pap	ราย	38
	• รับประทาน Myoma	ราย	37
	• รับประทาน Squa.Cell Ca.	ราย	8
	• รับประทาน Adeno Ca. Insitu	ราย	3
	• รับประทาน อื่นๆ	ราย	723
3	ประเมินผู้ป่วยก่อนการฟังผลการตรวจ (ผลชิ้นเนื้อผลการตรวจทางเซลล์วิทยา ผลการตรวจพิเศษ อื่นๆ)	ราย	1,614
4	เตรียม/ประเมินผู้ป่วย/ให้การพยาบาล และช่วยแพทย์ทำหัตถการ		
	• Ultrasound	ราย	3,225
	• Coloposcopy	ราย	1,534
	• ฉีดยาฮอร์โมน และ วัคซีน HPV	ราย	355
	• Coloposcopy and LEEP	ราย	245
	• Abdominal Tapping	ราย	55
	• Dilation and Curette	ราย	13
	• Fractional Curette	ราย	3
	• Cryosurgery	ราย	3

ลำดับที่	รายการ	หน่วยนับ	ผลการปฏิบัติงาน
	• Excision	ราย	2
5	ให้คำแนะนำการปฏิบัติตัวก่อนและหลังทำหัตถการ	ราย	2,221
6	ผู้ป่วยที่ได้รับการรักษาด้านยาเคมีบำบัด	ราย	2,169
7	รับส่งต่อในและนอกระบบ	ราย	571
8	ให้คำแนะนำการปฏิบัติตนก่อนผ่าตัด	ราย	307
9	ให้บริการวัด Residual Urine	ราย	8
	<b>คลินิกระบบทางเดินอาหารและโรคตับ</b>		
1	ให้บริการพยาบาลคลินิกทางเดินอาหารและตับทั้งหมด	ราย	17,860
2	ให้บริการพยาบาล : ประเมิน คัดกรอง ก่อนพบแพทย์ตามลำดับความเร่งด่วน จำแนกตามการมารับการบริการ		
	• รับปรึกษาอาการผิดปกติทางเดินอาหารและตับ	ราย	3,017
	• ตรวจติดตามโรคไวรัสตับอักเสบ	ราย	2,852
	• พังผลการตรวจทางห้องปฏิบัติการและตรวจพิเศษต่างๆ เพื่อวินิจฉัยโรค	ราย	2,416
	• ตรวจติดตามการทำงานของตับ	ราย	1,682
	• ตรวจติดตามอาการผิดปกติของระบบทางเดินอาหาร	ราย	1,420
	• รับส่งต่อในระบบทางเดินอาหารและตับ	ราย	1,012
	• มีอาการผิดปกติก่อนวันนัด	ราย	344
3	ให้บริการทำหัตถการของระบบทางเดินอาหารและตับ		
	• ทำแผล ตัดไหม	ราย	83
	• ให้เลือด ให้สารน้ำทางหลอดเลือดดำ	ราย	48
	• ฉีดยาเข้าหลอดเลือด เข้ากล้ามเนื้อและเข้าชั้นใต้ผิวหนัง	ราย	30
	• Abdominal tapping	ราย	13
	• ใส่สายยางกระเพาะอาหาร	ราย	6
	• เจาะดูด seroma	ราย	3
	<b>คลินิกหู คอ จมูก</b>		
1	ให้บริการพยาบาลคลินิกหู คอ จมูก ทั้งหมด	ราย	8,629
2	ให้บริการพยาบาล : ประเมิน คัดกรอง ก่อนพบแพทย์ตามลำดับความเร่งด่วน จำแนกตามการมารับการบริการ		
	• ตรวจติดตามการรักษาทางหู คอ จมูก	ราย	3,453
	• พังผลการตรวจทางห้องปฏิบัติการ (ผลชิ้นเนื้อและLab)	ราย	959
	• ตรวจติดตามภาวะหลังให้ยาเคมี (Nadir count)	ราย	959
	• มีอาการผิดปกติของระบบหู คอ จมูก	ราย	914
	• ตรวจติดตามผู้ป่วยรับการรักษาทางหู คอ จมูก ด้วย CCRT	ราย	887
	• ส่งผลการตรวจทางห้องปฏิบัติการ	ราย	760
	• ให้บริการพยาบาลอื่นๆ	ราย	755
	• รับผู้ป่วยส่งต่อในระบบ	ราย	339
	• รับปรึกษาอาการผิดปกติระบบหู คอ จมูก	ราย	338
	• ส่งปรึกษาต่อหน่วยงานที่เกี่ยวข้อง	ราย	162
3	ให้บริการช่วยแพทย์ทำหัตถการส่องกล้องระบบหู คอ จมูก		
	• Laryngoscopy	ราย	474
	• Sinuscopy	ราย	313
	• Esophagoscopy	ราย	37
4	ให้คำแนะนำการปฏิบัติตัวก่อนและหลังส่องกล้อง	ราย	1,094
	<b>คลินิกระบบทางเดินปัสสาวะ</b>		
1	ให้บริการพยาบาลคลินิกทางเดินปัสสาวะทั้งหมด	ราย	3,319
2	ให้บริการพยาบาล : ประเมิน คัดกรอง ก่อนพบแพทย์ตามลำดับความเร่งด่วน จำแนกตามการมารับการบริการ		
	• ตรวจอาการผิดปกติและโรคมะเร็งของระบบทางเดินปัสสาวะ	ราย	2,157
	• รับปรึกษาอาการผิดปกติระบบทางเดินปัสสาวะ	ราย	422
	• พังผลการตรวจทางห้องปฏิบัติการ (ผลชิ้นเนื้อและตรวจพิเศษ)	ราย	419
	• รับผู้ป่วยส่งต่อในระบบ	ราย	77
	• ให้บริการพยาบาลฉีดยาเข้าหลอดเลือดดำ	ราย	46
3	ให้บริการพยาบาลในผู้ป่วยส่องกล้องตรวจกระเพาะปัสสาวะ	ราย	245

ลำดับที่	รายการ	หน่วยนับ	ผลการปฏิบัติงาน
	(Cystoscopy) เพื่อการวินิจฉัยโรคและเพื่อการคั่นหาระยะของโรค (Staging)		
	4 ให้คำแนะนำผู้ป่วยทางเดินปัสสาวะก่อนการรักษาด้วยการผ่าตัด	ราย	104
	5 ให้คำแนะนำผู้ป่วยในการเตรียมตัวตรวจตัดเนื้อต่อมลูกหมากผ่านทางทวารหนักด้วยเครื่องอัลตราซาวด์	ราย	46
	6 ให้คำแนะนำการปฏิบัติตัวผู้ป่วย Ca Bladder ก่อนและหลังทำ TUR-Bt และให้ Intravesicle MMC.	ราย	3
	<b>คลินิกโรคปอด</b>		
	1 ให้บริการพยาบาลคลินิกโรคปอดทั้งหมด	ราย	3,874
	2 ให้บริการพยาบาล : ประเมิน คัดกรอง ก่อนพบแพทย์ตามลำดับความเร่งด่วน จำแนกตามการมารับการบริการ		
	• ตรวจติดตามความผิดปกติด้วยเอกซเรย์ปอด	ราย	1,520
	• รับปรึกษาความผิดปกติของปอด	ราย	821
	• พังผลการตรวจทางห้องปฏิบัติการ (ผลชิ้นเนื้อและผลทางเซลล์วิทยา)	ราย	313
	• รับผู้ป่วยส่งต่อในระบบ	ราย	286
	• ให้คำแนะนำผู้ป่วยติดเชื้อมะเร็ง	ราย	72
	3 ให้คำแนะนำการปฏิบัติตัวก่อนและหลังการทำหัตถการ	ราย	152
	4 ให้บริการช่วยแพทย์ทำหัตถการตัดชิ้นเนื้อตรวจ	ราย	28
2.4	<b>งานการพยาบาลค้นหาความเสี่ยงต่อโรคมะเร็ง</b>		
	หน่วยนัดตรวจสุขภาพเพื่อค้นหาความเสี่ยงต่อโรคมะเร็ง		
	1 ให้บริการนัดตรวจ จำแนกตามผู้รับบริการเก่า/ใหม่		
	• ผู้ที่ไม่เคยมีประวัติของสถาบันมะเร็งแห่งชาติ	ราย	14,290
	• ผู้ที่มีประวัติของสถาบันมะเร็งแห่งชาติแล้ว	ราย	22,277
	• เพศชาย	ราย	8,030
	• เพศหญิง	ราย	28,537
	2 ให้บริการนัดตรวจเป็นกลุ่ม/โครงการสุขภาพของหน่วยงาน	ราย	2,190
	3 ให้บริการนัดตรวจตามช่องทางการขอนัด		
	• นัดผ่าน NCI Website	ราย	14,466
	• นัดแทน	ราย	6,569
	• นัดทางโทรศัพท์	ราย	6,196
	• นัดโดยตรง	ราย	4,116
	• นัดทาง Fax	ราย	2,946
	• นัดผ่านหนังสือราชการ	ราย	2,137
	• นัดทางไปรษณีย์	ราย	93
	<b>คลินิกตรวจสุขภาพเพื่อค้นหาความเสี่ยงต่อโรคมะเร็ง</b>		
	1 ให้บริการพยาบาล : ประเมิน คัดกรอง ก่อนพบแพทย์ ตามลำดับ		
	• ตรวจสุขภาพฯ (มาตามนัด)	ราย	32,008
	• ตรวจสุขภาพฯ (Walk in)	ราย	4,559
	• PV Screening	ราย	909
	• ตรวจ PV & Breast	ราย	466
	2 ให้บริการตรวจติดตาม		
	• ตรวจติดตามเอกซเรย์ปอด	ราย	32
	• ตรวจติดตามPV	ราย	15
	• ตรวจติดตามผลเลือด (ผลเลือดผิดปกติ)	ราย	
2.5	<b>งานการพยาบาลศูนย์บริการรับผู้ป่วยใน</b>		
	1 ยอดผู้ป่วย admit รวม		
	• เพศชาย	ครั้ง	7,437
	• เพศหญิง	ครั้ง	3,225
	2 ผู้ป่วยจองเตียง	ครั้ง	4,212
	3 ให้บริการผู้ป่วยที่มีมารับบริการรักษาแบบนอนโรงพยาบาลทั้งหมด แยกตามประเภทการรักษา	ครั้ง	2,846
	3.1 เพื่อรักษาด้วยเคมีบำบัด	ครั้ง	3,449
	3.2 เพื่อรักษาด้วยศัลยกรรม	ครั้ง	1,768
	3.3 เพื่อรักษาแบบประคับประคอง รังสี/เคมี/ ศัลยกรรม	ครั้ง	816

ลำดับที่	รายการ	หน่วยนับ	ผลการปฏิบัติงาน
	3.4 เพื่อรักษาซึ่งร่วมรักษา (TOCE/ERCP/PTBD)	ครั้ง	471
	3.5 เพื่อรักษาด้วย CCRT	ครั้ง	414
	3.6 เพื่อรักษาด้วยรังสีรักษา	ครั้ง	266
	3.7 รับผู้ป่วย Emergency	ครั้ง	167
	3.8 รับผู้ป่วยเพื่อ Investigate	ครั้ง	86
<b>2.6</b>	<b>งานการพยาบาลผู้ป่วยนอกเคมีบำบัด</b>		
	1 ให้บริการพยาบาล : ประเมินสภาพร่างกายและจิตใจเพื่อคัดกรองก่อนส่งเข้าพบแพทย์		
	• ฉีดยาเคมีบำบัดแบบ Ambulatory	ราย	7,685
	• ตรวจติดตามเคมีบำบัด	ราย	4,369
	• เพื่อรับยาฮอร์โมนชนิดรับประทาน	ราย	3,521
	• นอนโรงพยาบาล เพื่อฉีดยาเคมีบำบัด	ราย	2,938
	• เพื่อให้ยาเคมีบำบัดชนิดรับประทาน	ราย	1,071
	• ตรวจติดตามภาวะหลังให้ยา (Nadir)	ราย	428
	• มีอาการผิดปกติก่อนวันนัด	ราย	125
	• เพื่อรักษาตามอาการ	ราย	10
	• บริการอื่นๆ	ราย	5,447
	2 ให้คำอธิบายผู้ป่วยที่เกิดอาการข้างเคียงจากยาที่ได้รับ และทบทวนการปฏิบัติตนให้ถูกต้อง		
	• เม็ดเลือดขาวต่ำ	ราย	991
	• ภาวะซีด	ราย	58
	• เกล็ดเลือดต่ำ	ราย	15
	• อื่นๆ	ราย	37
	3 รับปรึกษาเคมีบำบัด	ราย	1,634
	4 ผู้ป่วยไม่มาตามนัด		
	• ผู้ป่วยใหม่ไม่มารับการวางแผนรักษาตามนัด	ราย	164
	• ผู้ป่วยเก่าไม่มารับการรักษาตามนัด	ราย	1,912
	5 ให้คำแนะนำแผนการรักษาแก่ผู้ป่วยใหม่และทบทวนผู้ป่วยเก่าที่เปลี่ยนสูตรยา		
	• เรื่องการดูแลตนเองต่อเนืองที่บ้านหลังได้รับเคมีบำบัด	ราย	1,592
	6 ดูแลและให้การพยาบาลผู้ป่วยทำหัตถการ		
	• Blood Transfusion	ราย	368
	• Intramuscle , subcutaneous	ราย	163
	• Intravenous Fluid	ราย	65
	• Bone marrow aspirate - biopsy	ราย	46
	• Flush Port-A -Cath	ราย	41
	• Dressing	ราย	20
	• Foley's catheter care	ราย	8
	• NG Tube care	ราย	6
	• abdominal tapping	ราย	2
	• อื่นๆ	ราย	13
	7 ประสานงานให้ผู้ป่วยได้รับการอนุมัติยาเคมีบำบัด		
	• ได้รับการอนุมัติภายใน 7 วัน ทำการ	ราย	206
	• ได้รับการอนุมัติหลัง 7 วัน ทำการ	ราย	7
	8 ประสานงานให้ผู้ป่วยได้รับการส่งไป consult แผนกอื่น	ราย	1,185
<b>2.7</b>	<b>งานการพยาบาลศูนย์บริหารยาเคมีบำบัด</b>		
	1 บริหารยาเคมีบำบัด และให้การพยาบาลผู้ป่วยขณะได้รับยาเคมีบำบัด		
	• จำแนกตาม การวินิจฉัยโรค ดังนี้		
	• มะเร็งเต้านม	ราย/ครั้ง	856/5,241
	• มะเร็งทางนรีเวช	ราย/ครั้ง	256/1,156
	• มะเร็งปอด	ราย/ครั้ง	188/1,010
	• มะเร็งลำไส้ใหญ่และทวารหนัก	ราย/ครั้ง	175/2,643
	• มะเร็งต่อมน้ำเหลือง	ราย/ครั้ง	50/227
	2 บริหารยาเคมีบำบัด และให้การพยาบาลผู้ป่วยขณะได้รับยาเคมีบำบัด		
	• จำแนกตาม Protocol/Regimen		



ลำดับที่	รายการ	หน่วยนับ	ผลการปฏิบัติงาน
	9 บริการให้คำปรึกษาผู้ป่วยที่รับการรักษาด้วยรังสีทางโทรศัพท์	ราย	1,227
	10 การให้บริการพยาบาล		
	• ให้น้ำเกลือ	ครั้ง	855
	• Blood Transfusion	ครั้ง	87
	• ฉีดยา	ครั้ง	53
	• ทำแผล	ครั้ง	41
	• ใส่สายให้อาหารทางจมูก	ครั้ง	41
	• Suction clear air way ก่อน RT	ครั้ง	38
	11 ช่วยแพทย์ตรวจ		
	• ตรวจภายใน	ราย	435
	• Pap smear	ราย	275
<b>2.9</b>	<b>งานการพยาบาลผู้ป่วยรังสีระยะใกล้</b>		
	1 Ir-192 Intracavity insertion		
	• Ca Cervix	ครั้ง	566
	• Ca Endometrium	ครั้ง	89
	• Ca Vagina Stump	ครั้ง	4
	<b>รวม</b>	<b>ครั้ง/ราย</b>	<b>659/301</b>
	2 Ir-192 Implantation	ครั้ง	0
	3 การให้สูขศึกษา		
	• ให้สูขศึกษาเมื่อเริ่มรับการรักษา	ครั้ง	205
	• ให้สูขศึกษาการปฏิบัติตัวระหว่างใส่แร่	ครั้ง	463
	• ให้สูขศึกษาเมื่อครบการรักษา	ครั้ง	168
	4. การให้บริการพยาบาล		
	• ฉีดยา	ครั้ง	23
	• ให้น้ำเกลือ	ครั้ง	5
<b>2.10</b>	<b>งานพยาบาลรังสีร่วมรักษาและเวชศาสตร์นิวเคลียร์</b>		
	<b>หน่วยรังสีร่วมรักษา</b>		
	1 บริการผู้ป่วยด้านหัตถการรังสีร่วมรักษา		
	1.1 เพื่อทำ Biopsy/FNA Breast Under CT/ultrasound guide	ราย	372
	1.2 เพื่อทำ Tranarterial Oily-chemo Embolization (TOCE)	ราย	323
	1.3 เพื่อทำ Biopsy/FNA lung Under CT/ultrasound guide	ราย	86
	1.4 เพื่อทำ Percutaneous Drainage : PTBD/PCD/PCN	ราย	75
	1.5 เพื่อทำหัตถการหรือตรวจพิเศษอื่นๆเช่น cholangiogram, Irrigate PTBD, Maker image, Suture	ราย	72
	1.6 เพื่อทำ Mammotone	ราย	54
	1.7 เพื่อทำ Biopsy/FNA liver Under CT/ultrasound guide	ราย	27
	1.8 เพื่อทำ Biopsy/FNA Other Under CT guide/under ultrasound	ราย	27
	1.9 เพื่อทำ Angiogram	ราย	16
	1.10 เพื่อทำ Localization	ราย	13
	1.11 เพื่อทำ RFA	ราย	7
	2 บริการผู้ป่วยด้านรังสีวินิจฉัย		
	2.1 เอกซเรย์คอมพิวเตอร์ (CT-scan)	ราย	1,993
	2.2 เอกซเรย์ส่องตรวจ (Fluoroscopy)	ราย	174
	2.3 เอกซเรย์ท่อทางเดินปัสสาวะ (Urethrography)	ราย	19
	2.4 เอกซเรย์ทางเดินปัสสาวะ (IVP)	ราย	16
	3 บริการให้คำปรึกษาการตรวจรักษาด้วยรังสีร่วมรักษาและรังสีวินิจฉัย	ราย	2,060
	4 ให้ข้อมูลผู้ป่วยรายใหม่เกี่ยวกับแผนการรักษา และการดูแลตนเอง ก่อน-ขณะตรวจและหลังรักษาด้วยการให้ยาเคมีทางหลอดเลือดแดง	ราย	97
	5 ให้ข้อมูลผู้ป่วยรายใหม่เกี่ยวกับแผนการรักษา และการดูแลตนเอง ก่อน-ขณะตรวจและหลังใส่สายระบาย	ราย	75
	6 ให้ข้อมูลผู้ป่วยรายใหม่เกี่ยวกับการดูแลตนเองก่อน-ขณะตรวจและหลัง Biopsy/FNA Under CT/ultrasound guide และหัตถการอื่นๆ	ราย	566

ลำดับที่	รายการ	หน่วยนับ	ผลการปฏิบัติงาน
	7 ติดตามผู้ป่วยก่อนและหลังทำหัตถการ <b>คลินิกเวชศาสตร์นิวเคลียร์</b> จำนวนผู้ป่วยที่มาทำหัตถการ	ราย	643
	• Bone Scan	ราย	1,230
	• MUGA Scan	ราย	593
	• Bone Densitometry	ราย	99
	• Thyroid Scan	ราย	14
	• Total Body Scan I-131	ราย	11
	• I-131 Hyperthyroidism (1-10mCi)	ราย	9
	• Furosemide renogram	ราย	5
	• I-131 Hyperthyroidism (16-30mCi)	ราย	4
	• MIBI Scan	ราย	3
<b>3</b>	<b>กลุ่มงานวิชาการพยาบาล</b>		
<b>3.1</b>	<b>งานพยาบาลให้คำปรึกษา</b>		
	1 จำนวนผู้ป่วยทั้งหมด		
	• ผู้ป่วยนอก	ราย	285
	• ผู้ป่วยใน	ราย	80
	2 ให้บริการให้การปรึกษา		
	• ได้รับการวินิจฉัยครั้งแรก	ราย	245
	• วิตกกังวลเรื่องโรค	ราย	218
	• วิตกกังวลเรื่องการรักษา	ราย	198
	• วิตกกังวลเรื่องเศรษฐกิจ/สังคม	ราย	110
	• วิตกกังวลเรื่องภาพลักษณ์	ราย	78
	• Palliative Care	ราย	45
	• ปฏิเสธการรักษา	ราย	19
	• Suicidal idea	ราย	12
	• HIV Positive (รายใหม่)	ราย	3
	3 ให้คำปรึกษา Group Counseling	ครั้ง	48
	4 ให้บริการปรึกษา/ติดตามเยี่ยม		
	• ทางโทรศัพท์	ครั้ง	210
<b>3.2</b>	<b>งานพยาบาลส่งเสริมภาวะโภชนาการ</b>		
	1 ให้คำปรึกษาด้านโภชนาการโรคมะเร็งและโรคอื่นๆ	ราย/ครั้ง	368/1,276
	2 คัดกรองประเมินภาวะโภชนาการและสุขภาพ	ราย	368
	3 บริการกำหนดอาหาร กำหนดพลังงานและสารอาหาร	ราย	368
	4 ดูแลบำบัดด้านโภชนาการก่อนรักษา ขณะรักษา ระยะพักฟื้นและอื่นๆ รวมผู้ป่วยนอกและผู้ป่วยใน เช่น อาหารทางสายยาง ภาวะโลหิตจาง ค่าผลเลือด ทางชีวเคมีผิดปกติ เป็นต้น	ราย/ครั้ง	368/1,276
	5 ให้ความรู้เรื่องอาหารเฉพาะโรคมะเร็ง ด้านคัดกรอง รังสี เคมี และโรคอื่นๆ แก่ผู้ป่วยและญาติผู้ป่วย	ราย	368
	6 สอนสาธิต การจัดเมนูอาหาร การกำหนดปริมาณอาหาร 5 หมู่ ในแต่ละมื้อ ตามพลังงานที่กำหนด ให้สามารถปฏิบัติได้เองที่บ้าน	ราย	285
	7 ให้บริการผู้ป่วยที่ให้อาหารทางสายยางในเรื่อง		
	• สอน สาธิต การให้อาหารทางสาย	ราย	188
	• สอน / ทบทวน การเตรียมอาหาร BD	ราย	145
	• ให้ความรู้เรื่องการดูแลผู้ป่วยและสายให้อาหาร เพื่อป้องกันการเกิดภาวะแทรกซ้อน	ราย	188
	• กำหนดประเภทของอาหาร พลังงาน สารอาหาร จำนวนมื้อและปริมาณต่อมื้อ	ราย	368
	• แนะนำวัสดุ อุปกรณ์ที่ต้องใช้กับผู้ป่วย	ราย	188
	8 ติดตามประเมินผลผู้ป่วยที่ได้รับการดูแลบำบัด	ครั้ง	1,276
	9 ให้คำปรึกษาด้านโภชนาทางโทรศัพท์	ราย	26
<b>3.3</b>	<b>งานพยาบาลออสโตมีและแผล</b>		
	1 จำนวนผู้ป่วยทั้งหมด (รวม)	ราย	557
	• ผู้ป่วยรายใหม่	ราย	347
	• ผู้ป่วยเก่า	ราย	210

ลำดับที่	รายการ	หน่วยนับ	ผลการปฏิบัติงาน
2	ประเภทของผู้รับบริการ (รวม)	ราย	2,571
	• ผู้ป่วยที่มีทวารใหม่	ครั้ง	1,956
	• ผู้ป่วยที่มีแผล (Wound)	ครั้ง	615
3	รับปรึกษา (Consult) เกี่ยวกับออสโตมีและแผล	ราย	347
4	ให้คำปรึกษาและข้อมูล กับผู้ป่วยมะเร็งที่มีการวางแผนการผ่าตัด เปิดทวารใหม่ และ/หรือกำหนดตำแหน่งที่เหมาะสม (Stoma siting)	ราย	69
5	ให้คำปรึกษาทางโทรศัพท์	ครั้ง	70
6	ให้การพยาบาลผู้ป่วยออสโตมีและแผล สอน สาธิต การดูแล และจัดการอุปกรณ์อย่างเหมาะสม	ครั้ง	2,227
7	ให้การพยาบาลผู้ป่วยที่มีปัญหาการควบคุมการขับถ่าย	ครั้ง	42
8	ประสานงานกับทีม Home care เพื่อการดูแลที่ต่อเนื่อง	ราย	0
9	ประเมิน และให้ความรู้แก่พยาบาลประจำหอผู้ป่วย	ครั้ง	52
10	จัดกิจกรรมกลุ่มเพื่อนช่วยเพื่อน	ครั้ง	12
11	ประเมินและเตรียมผู้ป่วยมะเร็งศีรษะและคอ ก่อนทำการผ่าตัด RFFF ในการป้องกันการเกิดแผลกดทับ และติดตามเยี่ยมหลังผ่าตัด	ราย	5
<b>3.4</b>	<b>งานการพยาบาลระดับและบรรเทาปวด</b>		
1	จำนวนผู้ป่วยทั้งหมด	ราย	
	• เพศชาย	ราย	310
	• เพศหญิง	ราย	408
2	จำนวนผู้ป่วยทั้งหมด	ราย	
	• ผู้ป่วยเก่า	ราย	290
	• ผู้ป่วยใหม่	ราย	428
3	จำนวนผู้ป่วยใหม่	ราย	
	• เพศชาย	ราย	189
	• เพศหญิง	ราย	239
4	จำนวนผู้ป่วยใหม่	ราย	
	• ผู้ป่วยใน	ราย	106
	• ผู้ป่วยนอก	ราย	322
5	การบริการ		
5.1	ประเมินอาการและระดับความรุนแรงของความปวดของผู้ป่วยนอก	ราย/ครั้ง	847/1,472
5.2	อธิบายแผนการรักษาคำแนะนำแก่ผู้ป่วยและญาติสำหรับผู้ป่วยใหม่	ราย	322
5.3	ให้ข้อมูล คำแนะนำเกี่ยวกับยาระงับปวด วิธีการใช้ยาและอาการข้างเคียงแก่ผู้ป่วย ญาติ และผู้ดูแล	ราย/ครั้ง	1,154/2,075
	• ผู้ป่วยใน	ราย/ครั้ง	307/603
	• ผู้ป่วยนอก	ราย/ครั้ง	847/1,472
5.4	ติดตามประเมินระดับความรุนแรงของความปวดสภาพทนต่อยาและอาการข้างเคียงจากยาระงับปวดของผู้ป่วยใน	ราย/ครั้ง	603/1,074
5.5	ให้คำปรึกษา แนะนำเรื่องยาระงับปวด และอาการ แก่ผู้ป่วย ญาติ และผู้ดูแลข้างเคียงของยาระงับปวด	ราย/ครั้ง	40/45
5.6	ให้คำปรึกษา แนะนำเกี่ยวกับปัญหาการพยาบาลผู้ป่วยโรคมะเร็งที่มีความปวดและ/หรือ ได้รับยาระงับปวด แก่พยาบาลหอผู้ป่วย	ราย/ครั้ง	307/603
5.7	สอน สาธิตการปิดแผ่นยาระงับปวด การใช้อุปกรณ์ให้ยาระงับปวด	ราย	36
5.8	ส่งต่อผู้ป่วยเพื่อรับการดูแลต่อเนื่อง		
	• ประสานงานโรงพยาบาลต้นสังกัดเพื่อรับยาระงับปวดอย่างต่อเนื่อง	ราย	93
	• ให้การดูแลแบบประคับประคอง	ราย	1
	• ให้คำปรึกษาด้านจิตใจ (Counseling)	ราย	3
	• เยี่ยมผู้ป่วยที่บ้าน (Home care)	ราย	28
	• ให้คำปรึกษาและส่งเสริมภาวะโภชนาการ (Nutrition care)	ราย	23
	• ให้การดูแลบาดแผลหรือช่องเปิด (Ostomy and Wound care)	ราย	16
	• ให้บริการสังคมสงเคราะห์ด้านการเงิน	ราย	7
	• ติดตามเยี่ยมผู้ป่วยที่บ้าน	ราย	2

ลำดับที่	รายการ	หน่วยนับ	ผลการปฏิบัติงาน
<b>3.5</b>	<b>งานการพยาบาลแบบประคับประคอง</b>		
1	จำนวนผู้ป่วย จำแนกตามกลุ่มงานที่ส่งปรึกษา		
	• ผู้ป่วยใน	ราย	134
	• ผู้ป่วยนอก	ราย	11
2	จำนวนผู้ป่วย จำแนกตามประเภท		
	• ผู้ป่วยใหม่	ราย	145
	• ผู้ป่วยเก่า	ราย	447
3	จำนวนผู้ป่วย จำแนกตามเพศ		
	• ชาย	ราย	38
	• หญิง	ราย	107
4	จำนวนผู้ป่วย จำแนกตามการวินิจฉัย		
	• Breast	ราย	42
	• Cervix	ราย	16
	• Colorectal	ราย	14
	• Lung	ราย	13
	• Liver	ราย	12
	• Head and neck	ราย	11
	• อื่นๆ	ราย	37
5	จำนวนผู้ป่วยจำแนกตามปัญหาด้านร่างกาย		
5.1	ปัญหาความเจ็บปวด	ราย	124
5.2	ปัญหาทางเดินหายใจ	ราย	107
5.3	ปัญหาการรับประทานอาหาร	ราย	77
5.4	ปัญหาการขับถ่าย	ราย	59
5.5	ปัญหาการนอนหลับ	ราย	46
5.6	ปัญหาการสื่อสาร	ราย	26
5.7	แผล	ราย	18
6	จำนวนผู้ป่วยจำแนกตามปัญหาด้านสังคมและจิตใจ		
6.1	วิตกกังวลเกี่ยวกับโรค/อาการของโรค	ราย	113
6.2	วิตกกังวลเกี่ยวกับครอบครัว/บุคคลอันเป็นที่รัก	ราย	105
6.3	วิตกกังวลเกี่ยวกับเศรษฐกิจ/การทำงานอาชีพ	ราย	24
6.4	วิตกกังวลในเรื่องผู้ดูแล	ราย	18
6.5	กลัวความเจ็บปวดทรมาน/กลัวความตาย	ราย	107/35
6.6	มีภาวะซึมเศร้า	ราย	1
7	การรับรู้และยอมรับของผู้ป่วยและครอบครัว		
7.1	ก่อนการดูแล - ยอมรับ	ราย	57
	- ไม่ยอมรับ	ราย	88
7.2	หลังการดูแล - ยอมรับ	ราย	138
	- ไม่ยอมรับ	ราย	7
8	ให้คำปรึกษารอบครัวทางโทรศัพท์ระหว่างการดูแล	ครั้ง	68
9	โทรศัพท์ติดตามเยี่ยมครอบครัวหลังผู้ป่วยเสียชีวิต	ราย/ครั้ง	119/389
<b>3.6</b>	<b>งานการพยาบาลต่อเนืองที่บ้าน</b>		
1	การให้บริการพยาบาล		
1.1	จำนวนผู้ป่วย จำแนกตามประเภท		
	• ผู้ป่วยเก่า	ราย	157
	• ผู้ป่วยใหม่	ราย	417
1.2	จำนวนผู้ป่วย จำแนกตามเขตที่รับผิดชอบ		
	• ในเขต กทม.และปริมณฑล	ราย	412
	• นอกเขต กทม.และปริมณฑล	ราย	162
1.3	จำนวนผู้ป่วย จำแนกตามเพศ		
	• ชาย	ราย	291
	• หญิง	ราย	283
1.4	จำนวนผู้ป่วยจำแนกตามเหตุผล ในการส่งปรึกษา		

ลำดับที่	รายการ	หน่วยนับ	ผลการปฏิบัติงาน
	• ติดตามดูแล/เยี่ยม	ราย	526
	• ยืมอุปกรณ์ทางการแพทย์	ราย	240
	• ติดตามประเมินผล	ราย	384
	• PCT/ECT	ราย	107
	• Nutrition (NG)	ราย	83
	• Plan D/C	ราย	336
	• Automatic	ราย	147
	1.5 จำนวนผู้ป่วย จำแนกตามอวัยวะ	ราย	
	1.5.1 Brain	ราย	0
	1.5.2 Head and neck	ราย	
	• NPC	ราย	38
	• Tongue/Base of tongue	ราย	23
	• Larynx	ราย	16
	• Pharynx / Hypopharynx	ราย	10
	• Oral cavity/Mouth/FOM	ราย	9
	• Thyroid	ราย	7
	• Sinus/Pyriform sinus	ราย	7
	• Gum	ราย	6
	• Tonsil	ราย	6
	• Palate/Soft palate	ราย	4
	• Lip	ราย	3
	• Supra/Upper/hypo/Epi/glottic	ราย	3
	• Oropharynx	ราย	2
	• Buccal	ราย	1
	• Adenoid cystic mandibular	ราย	1
	1.5.3 Lung	ราย	85
	1.5.4 Breast	ราย	97
	1.5.5 GI		
	• Liver/HCC	ราย	45
	• Rectum/Anus/Rectosigmoid	ราย	36
	• Esophagus	ราย	24
	• Colon	ราย	22
	• Stomach	ราย	14
	• CholangioCa/Buct	ราย	11
	• Pancrease	ราย	8
	• Peritoneum/Retroperitoneum	ราย	1
	1.5.6 GYN (Reproductive)		
	• Cervix	ราย	29
	• Ovary	ราย	14
	• Valva	ราย	2
	• Uterus	ราย	1
	1.5.7 Urinary tract		
	• Prosstate	ราย	4
	• Bladder	ราย	2
	• Kidney	ราย	1
	1.5.8 Lymphoma	ราย	10
	1.5.9 Unknown/Primary unknown	ราย	3
	1.5.10 Connective tissue	ราย	3
	1.5.11 Liposacoma	ราย	1
	1.5.12 Multiple organ	ราย	1
	1.5.13 Spine	ราย	1
	1.5.14 Epithelium sarcoma	ราย	1

ลำดับที่	รายการ	หน่วยนับ	ผลการปฏิบัติงาน
	1.5.15 โรคประจำตัว อื่นๆ		
	• HT	ราย	51
	• DM	ราย	26
	• ไชมันสูง	ราย	15
	• Heart disease	ราย	5
	• BPH	ราย	3
	• Hep-B/A/C	ราย	3
	• Paralysis/CVA	ราย	3
	• Thyroid	ราย	2
	• HIV	ราย	1
1.6	จำนวนผู้ป่วย จำแนกตามปัญหาด้านร่างกาย		
1.6.1	Pain	ราย	273
1.6.2	Feeding		
	• NG	ราย	140
	• Gastrostomy/Jejunostomy	ราย	15
1.6.3	ซึบถ่าย/Drain		
	• Foley ' s catheter	ราย	28
	• Colostomy	ราย	16
	• Drain/ICD	ราย	9
	• PTBD	ราย	8
1.6.4	Wound		
	• Cancer wound	ราย	29
	• Pressure wound	ราย	20
	• Other	ราย	71
1.6.5	Respiratory tract		
	• Oxygen	ราย	162
	• Tracheostomy	ราย	71
1.6.6	Communication	ราย	74
1.6.7	Sign/Symptom		
	• Dyspnea	ราย	286
	• Insomnia	ราย	108
	• Xerotomia	ราย	99
	• Fatigued	ราย	66
	• Secretion	ราย	59
	• Constipation	ราย	51
	• Weigth loss	ราย	25
	• Ascites	ราย	24
	• Dysphagia	ราย	21
	• Anemia	ราย	21
	• Nausea	ราย	12
	• Jaundice	ราย	12
	• Cough	ราย	9
	• Vomiting	ราย	9
	• Abdominal bloating	ราย	6
	• Bleeding	ราย	3
	• Infection	ราย	2
	• Bedriden	ราย	2
	• Hypoglycemia	ราย	1
	• Fever	ราย	1
	• Diarrhea	ราย	1
	• Swelling	ราย	1
	• Raspy	ราย	1

ลำดับที่	รายการ	หน่วยนับ	ผลการปฏิบัติงาน
1.7	จำนวนผู้ป่วยจำแนกตามปัญหาความต้องการด้านสังคมและจิตใจ		
	• เกี่ยวกับโรค / อากาศ	ราย	574
	• กลัวความเจ็บปวดทรมาน	ราย	510
	• ขาดความรู้และความชำนาญในการดูแล	ราย	500
	• ห่วงใยบุคคลอันเป็นที่รัก	ราย	479
	• กลัวตาย	ราย	301
	• ปัญหาด้านเศรษฐกิจ	ราย	267
	• ขาดผู้ดูแล	ราย	80
	• ปัญหาด้านครอบครัว	ราย	10
1.8	จำนวนผู้ป่วย จำแนกตามสถานะของผู้ดูแล		
	• บุตร	ราย	200
	• คู่สมรส	ราย	174
	• บิดา / มารดา	ราย	14
	• อื่นๆ	ราย	127
1.9	จำนวนผู้ป่วย จำแนกตามสถานะของผู้ส่งปรึกษา		
	• แพทย์	ราย	209
	• พยาบาล	ราย	365
1.10	จำนวนผู้ป่วย จำแนกตามหน่วยงานที่ส่งปรึกษา		
	1.10.1 OPD	ราย	158
	• คลินิกหูดอกจมูก	ราย	39
	• กลุ่มงานเคมีบำบัด	ราย	36
	• คลินิกระบบทางเดินอาหาร	ราย	22
	• Ambulatory	ราย	20
	• กลุ่มงานรังสีรักษา	ราย	16
	• คลินิกมะเร็งปอด	ราย	13
	• คลินิกเต้านม	ราย	6
	• คลินิกนรีเวช	ราย	3
	• คลินิกระบบส่งต่อ	ราย	2
	1.10.2 IPD	ราย	336
	• Ward 5	ราย	117
	• Ward 6	ราย	75
	• Ward 8	ราย	39
	• ICU	ราย	39
	• Ward 7	ราย	36
	• Ward 4	ราย	29
	• Semi ICU	ราย	1
	1.10.3 ทีม QOL	ราย	
	• งานระงับและบรรเทาปวด	ราย	73
	• งานโภชนบำบัด	ราย	10
	• งานออสโตมีและแผล	ราย	2
	• งานการพยาบาลแบบประคับประคอง	ราย	1
1.11	จำนวนผู้ป่วย จำแนกตามสถานภาพการมีชีวิตร		
	• ถึงแก่กรรม	ราย	326
	• ที่โรงพยาบาล	ราย	201
	• สถาบันมะเร็งแห่งชาติ	ราย	87
	• หอผู้ป่วยสามัญ/พิเศษ	ราย	58
	• หอผู้ป่วยหนัก	ราย	29
	• โรงพยาบาลใกล้บ้าน	ราย	114
	• ที่บ้าน	ราย	108
	• Refer	ราย	3
	• ประสานพื้นที่และติดตามการดูแล	ราย	460
1.12	การติดตามเยี่ยม เพื่อดูแล ให้คำแนะนำ และให้คำปรึกษา		



ลำดับที่	รายการ	หน่วยนับ	ผลการปฏิบัติงาน
	2. การติดตามดูแลผู้ป่วยตามกลุ่มที่รับผิดชอบของ APN		
	2.1 ผู้ป่วยมะเร็งศีรษะและคอ	ราย	30
	2.2 การติดตามดูแลผู้ป่วยมะเร็งลำไส้ใหญ่ที่ได้รับการผ่าตัด (ผู้ป่วยรายใหม่)	ราย	20
	2.3 การติดตามดูแลผู้ป่วยมะเร็งลำไส้ใหญ่และทวารหนักภายหลังการผ่าตัดอย่างต่อเนื่อง	ราย	36
	2.4 ผู้ป่วยมะเร็งต่อมไทรอยด์ที่ได้รับเคมีบำบัด	ราย	20
	2.5 ผู้ป่วยมะเร็งที่ได้รับเคมีบำบัดอย่างต่อเนื่องและซ้ำซ้อน	ราย	30
<b>3.9</b>	<b>งานเสริมสร้างสมรรถนะบุคลากรและการจัดการความรู้ทางการแพทย์</b>		
	1 จัดการแลกเปลี่ยนเรียนรู้	เรื่อง	10
	2 จัดอบรมภายในเพื่อเสริมสร้างสมรรถนะบุคลากรทางการแพทย์	โครงการ	4
<b>3.10</b>	<b>งานวิจัยทางการแพทย์</b>		
	1 จำนวนงานวิจัยทางการแพทย์ที่ได้รับการตีพิมพ์	เรื่อง	1
	2 จำนวนงานวิจัยทางการแพทย์ที่ได้รับการนำเสนอแบบ Poster presentation	เรื่อง	1
<b>3.11</b>	<b>งานถ่ายทอดความรู้และเทคโนโลยีทางการแพทย์</b>		
	1 จำนวนหลักสูตรเฉพาะทางที่ถ่ายทอด		
	1.1 จัดอบรมหลักสูตรการพยาบาลเฉพาะทางสาขาการพยาบาลผู้ป่วยมะเร็ง	โครงการ	1
	1.2 จัดอบรมหลักสูตรการพยาบาลผู้ป่วยมะเร็งที่ได้รับยาเคมีบำบัด		
	• สถาบันมะเร็งแห่งชาติ	โครงการ	1
	• ร่วมกับเครือโรงพยาบาลพญาไท	โครงการ	1
	• ร่วมกับเขตบริการสุขภาพที่ 7 โรงพยาบาลร้อยเอ็ด	โครงการ	1
	1.3 ร่วมจัดอบรมหลักสูตรพยาบาลกับโรคมะเร็งเต้านมภายใต้โครงการอบรมมะเร็งเต้านม 7 หลักสูตร	โครงการ	1
	1.4 อบรมการพัฒนาศักยภาพพยาบาลในทีมหมอบรรเทาในการดูแลผู้ป่วยมะเร็งภายหลังการรักษาและผู้ป่วยระยะท้ายในชุมชน	โครงการ	1
	1.5 การพัฒนาศักยภาพ Cancer Nurse Coordinator (2รุ่น)	โครงการ	1
	1.6 การพยาบาลเฉพาะทางผู้ป่วยมะเร็งโครงการ AEC	โครงการ	1
<b>3.12</b>	<b>งานพยาบาลป้องกันและควบคุมการติดเชื้อในโรงพยาบาล</b>		
	1 ด้านการถ่ายทอด/พัฒนาความรู้และเทคโนโลยีทางการแพทย์		
	1.1 ให้ความรู้แก่บุคลากรทุกระดับด้านการป้องกันและควบคุมการติดเชื้อ(ภายใน)	ครั้ง	50
	1.2 ให้ความรู้แก่บุคลากรทุกระดับด้านการป้องกันและควบคุมการติดเชื้อ(ภายนอก)	ครั้ง	5
	1.3 ให้คำปรึกษา หน่วยงาน/โรงพยาบาล เกี่ยวกับการป้องกันและควบคุมการติดเชื้อในผู้ป่วยมะเร็ง	ครั้ง	25
	1.4 ร่วมดำเนินงานโครงการพัฒนาแนวปฏิบัติด้านการป้องกันการแพร่กระจายเชื้อตื้อยากับเขต 13	ครั้ง	4
	1.5 ร่วมดำเนินงานโครงการพัฒนาแนวปฏิบัติด้านการป้องกันการแพร่กระจายเชื้อวัณโรคกับเขต 13	ครั้ง	3
	1.6 ร่วมจัดประชุมวิชาการด้านการป้องกันและควบคุมการติดเชื้อมะเร็งในผู้ป่วยมะเร็ง	ครั้ง	1
	2 ด้านควบคุมและป้องกัน		
	2.1 ทบทวนวิธีปฏิบัติงาน (Work Instruction) ด้านการป้องกันและควบคุมการติดเชื้อ	ครั้ง	20
	2.2 นิเทศ กำกับ ติดตามให้คำปรึกษาแก่บุคลากรพยาบาลในการปฏิบัติงาน	ครั้ง	50
	2.3 ร่วมนิเทศกับทีมผู้บริหารทางการแพทย์	ครั้ง	5
	3. ด้านการเฝ้าระวัง		
	3.1 เฝ้าระวังการติดเชื้อในโรงพยาบาล (อัตราการติดเชื้อในโรงพยาบาล)	ครั้ง	12
	3.2 เฝ้าระวังสุขภาพบุคลากร (ฉีดวัคซีนไข้หวัดใหญ่และไวรัสตับอักเสบบี)	ครั้ง	25
	3.3 ดูแลบุคลากรที่เจ็บป่วยจากโรคติดเชื้อ	ครั้ง	0
	3.4 ดูแลบุคลากรที่ประสบอุบัติเหตุจากการให้บริการทางการแพทย์	ครั้ง	12
	3.5 ประเมินล้างมืออย่างมีประสิทธิภาพของบุคลากร กลุ่มบริการทางคลินิกและกลุ่มสนับสนุน	ครั้ง	1
	3.6 ร่วมเยี่ยมสำรวจด้านสิ่งแวดล้อมกับทีมพัฒนาคุณภาพด้านความเสี่ยงและสิ่งแวดล้อม	ครั้ง	10

ลำดับที่	รายการ	หน่วยนับ	ผลการปฏิบัติงาน
	3.7 Post discharge surveillance ในผู้ป่วยหลังผ่าตัด	ครั้ง	530
	3.8 ให้ข้อมูลการเฝ้าระวังการติดเชื้อแก่หน่วยงานภายนอก เช่น กรมควบคุมโรค, กรมการแพทย์	ครั้ง	12
	3.9 ร่วมประชุมวางแผนเตรียมรับสถานการณ์การระบาด โรคติดเชื้อทางเดินหายใจกับกรมการแพทย์	ครั้ง	2
	3.10 ร่วมประชุมวางแผนเตรียมรับสถานการณ์การระบาดเชื้อดื้อยากับกรมการแพทย์	ครั้ง	2
<b>กลุ่มภารกิจด้านวิชาการและการแพทย์</b>			
<b>1</b>	<b>กลุ่มงานเคมีบำบัด</b>		
	1 จำนวนผู้ป่วยที่มารับบริการ		
	- ผู้ป่วยใหม่	ราย	2,965
	- ผู้ป่วยนอก	ราย/ครั้ง	17,420/26,560
	- ผู้ป่วยใน	ราย	2,842
	2 Special study	ราย	
	• Bone marrow aspiration	ราย	44
	• Bone marrow biopsy	ราย	44
	• Abdominal Tapping	ราย	2
	3 จำนวนผู้ป่วยแยกตามการวินิจฉัยโรค	ราย/ครั้ง	
	• Head & Neck		
	- Tongue CA	ราย/ครั้ง	10/39
	- Parotid gland	ราย/ครั้ง	6/45
	- Salivary gland	ราย/ครั้ง	6/45
	- Tonsil	ราย/ครั้ง	14/47
	- Oropharynx	ราย/ครั้ง	3/6
	- Nasopharynx	ราย/ครั้ง	133/622
	- Pyriform sinus	ราย/ครั้ง	5/10
	- Hypopharynx	ราย/ครั้ง	10/70
	- Mouth	ราย/ครั้ง	2/15
	- Gum	ราย/ครั้ง	4/29
	- Palate	ราย/ครั้ง	2/11
	• Digestive system	ราย/ครั้ง	
	- Esophagus	ราย/ครั้ง	68/336
	- Stomach	ราย/ครั้ง	91/482
	- Small intestine	ราย/ครั้ง	24/161
	- Colon	ราย/ครั้ง	529/2,414
	- Rectum	ราย/ครั้ง	348/1,851
	- Recto sigmoid colon	ราย/ครั้ง	216/917
	- Anus and anal canal	ราย/ครั้ง	12/97
	- Liver and intrahepatic	ราย/ครั้ง	90/491
	- Gall bladder	ราย/ครั้ง	5/30
	- Other and ill-defined digestive organs	ราย/ครั้ง	1/1
	- Pancreas	ราย/ครั้ง	30/281
	• Respiratory	ราย/ครั้ง	
	- Nasal cavity	ราย/ครั้ง	6/39
	- Maxillary sinus	ราย/ครั้ง	7/20
	- larynx	ราย/ครั้ง	14/75
	- Lung	ราย/ครั้ง	395/2,856
	- Thymus	ราย/ครั้ง	4/15
	- Mediastinum and pleura	ราย/ครั้ง	9/66
	- Bone and articular cartilage	ราย/ครั้ง	3/7



ลำดับที่	รายการ	หน่วยนับ	ผลการปฏิบัติงาน
	4 การตรวจสารบ่งชี้มะเร็ง Cancer antigen (CA15-3)	รายการวิเคราะห์	5,085
	5 การตรวจสารบ่งชี้มะเร็ง Carbohydrate antigen (CA19-9)	รายการวิเคราะห์	4,760
	6 การตรวจสารบ่งชี้มะเร็ง Human epididymal protein 4 (HE4)	รายการวิเคราะห์	273
	7 การตรวจ Hepatitis B surface antigen (HBsAg)	รายการวิเคราะห์	41,766
	8 การตรวจ Hepatitis B surface antibody (HBsAb)	รายการวิเคราะห์	1,008
	9 การตรวจ HBV DNA Quantitative	รายการวิเคราะห์	1,394
	10 การตรวจ Hepatitis e antigen (HBeAg)	รายการวิเคราะห์	733
	11 การตรวจ Hepatitis C antibody ( Anti-HCV)	รายการวิเคราะห์	1,432
	12 การตรวจการติดเชื้อเอชไอวี ( Anti-HIV)	รายการวิเคราะห์	9,648
	13 การตรวจภาวะการตั้งครรภ์ (Pregnancy test)	รายการวิเคราะห์	117
	<b>รวม</b>	<b>รายการวิเคราะห์</b>	<b>127,286</b>
<b>2.3</b>	<b>งานจุลทรรศน์วิทยา</b>		
	1 Urinalysis	ราย	41,283
	2 Stool Examination	ราย	30,143
	3 Fecal Occult Blood	ราย	30,142
<b>2.4</b>	<b>งานเคมีคลินิก</b>		
	1 การตรวจ Glucose	รายการวิเคราะห์	40,649
	2 การตรวจ Blood Urea Nitrogen	รายการวิเคราะห์	63,003
	3 การตรวจ Creatinine	รายการวิเคราะห์	61,924
	4 การตรวจ Uric Acid	รายการวิเคราะห์	37,578
	5 การตรวจ Cholesterol	รายการวิเคราะห์	39,740
	6 การตรวจ HDL Cholesterol	รายการวิเคราะห์	37,540
	7 การตรวจ LDL Cholesterol	รายการวิเคราะห์	38,760
	8 การตรวจ Triglycerides	รายการวิเคราะห์	39,553
	9 การตรวจ Total Protein	รายการวิเคราะห์	66,843
	10 การตรวจ Albumin	รายการวิเคราะห์	67,488
	11 การตรวจ Total Bilirubin	รายการวิเคราะห์	66,877
	12 การตรวจ Direct Bilirubin	รายการวิเคราะห์	66,822
	13 การตรวจ SGOT (Aspartate Transaminase, AST)	รายการวิเคราะห์	70,727
	14 การตรวจ SGPT (Alanine Transaminase, ALT)	รายการวิเคราะห์	71,050
	15 การตรวจ Alkaline Phosphatase (ALP)	รายการวิเคราะห์	69,423
	16 การตรวจ Lactate Dehydrogenase, LDH	รายการวิเคราะห์	1,543
	17 การตรวจ Amylase	รายการวิเคราะห์	159
	18 การตรวจ Gamma Glutamyl Transpeptidase, GGT	รายการวิเคราะห์	61
	19 การตรวจ Total Prostatic Specific Antigen, total PSA	รายการวิเคราะห์	9,834
	20 การตรวจ Free Prostatic Specific Antigen, free PSA	รายการวิเคราะห์	208
	21 การตรวจ Electrolytes	รายการวิเคราะห์	14,236
	22 การตรวจ total Calcium	รายการวิเคราะห์	3,042
	23 การตรวจ Inorganic Phosphorus	รายการวิเคราะห์	2,368
	24 การตรวจ Magnesium	รายการวิเคราะห์	2,712
	25 การตรวจ Blood Gases (Arterial)	รายการวิเคราะห์	191
	26 การตรวจ Tri-iodothyronine, T3	รายการวิเคราะห์	384
	27 การตรวจ total Thyroxine, total T4	รายการวิเคราะห์	694
	28 การตรวจ Free Thyroxine, free T4	รายการวิเคราะห์	608
	29 การตรวจ Thyroid Stimulating Hormone, TSH	รายการวิเคราะห์	1,266
	30 การตรวจ Thyroglobulin level	รายการวิเคราะห์	338
	31 การตรวจ Anti-Thyroglobulin Antibody	รายการวิเคราะห์	100
	32 การตรวจ Urine Chemistry	รายการวิเคราะห์	41
	33 การตรวจอื่นๆ	รายการวิเคราะห์	364
	<b>รวม</b>	<b>รายการวิเคราะห์</b>	<b>876,126</b>
<b>2.5</b>	<b>งานจุลชีววิทยา</b>		
	1 Culture and sensitivity	รายการวิเคราะห์	1,027

ลำดับที่	รายการ	หน่วยนับ	ผลการปฏิบัติงาน
	2 Hemoculture	รายการวิเคราะห์	1,391
	3 Gram's stain	รายการวิเคราะห์	271
	4 AFB stain	รายการวิเคราะห์	545
	5 KOH	รายการวิเคราะห์	17
	<b>รวม</b>	<b>รายการวิเคราะห์</b>	<b>3,251</b>
<b>2.6</b>	<b>งานธนาคารเลือด</b>		
	1 การตรวจ blood group	รายการวิเคราะห์	27,650
	2 blood transfusion ในเวลา	รายการวิเคราะห์	32,988
	3 blood transfusion นอกเวลา	รายการวิเคราะห์	9,832
	4 ตรวจสอบเลือดและส่วนประกอบเลือดจากสภากาชาด	ยูนิต	3,858
	5 Identify antibody	รายการวิเคราะห์	588
<b>2.7</b>	<b>งานเจาะเลือดและจัดการสิ่งส่งตรวจ</b>		
	1 เจาะเลือดผู้ป่วยนอก	ราย	86,576
	2 เตรียมสิ่งส่งตรวจ	ราย	151,619
	<b>รวม</b>	<b>ราย</b>	<b>238,195</b>
<b>3</b>	<b>กลุ่มงานโสต ศอ นาสิก</b>		
	1 จำนวนผู้ป่วยที่ตรวจใหม่	ราย	1,004
	2 จำนวนผู้ป่วย Refer	ราย	336
	3 รับ Consult	ราย	347
	4 ติดตามการรักษา Follow up	ราย	4,829
	5 ฟังผลการรักษา	ราย	974
	6 Endoscope	ราย	1,135
	7 FNA	ราย	370
	8 Biopsy	ราย	213
	9 Major Operation	ราย	202
	10 Minor Operation	ราย	133
<b>4</b>	<b>กลุ่มงานเวชศาสตร์ครอบครัว</b>		
	1 ตรวจ-รักษาผู้ป่วยที่มีความปวด	ราย	428
	2 ดูแลผู้ป่วยแบบประคับประคอง	ราย	40
	3 ดูแลผู้ป่วยหอบผู้ป่วยวิกฤต และกึ่งวิกฤต	ราย	70
	4 ให้บริการผู้ป่วยทำกายภาพบำบัด	ราย	281
<b>5</b>	<b>กลุ่มงานศัลยศาสตร์</b>		
	1 ผู้ป่วยนอก	ราย	33,823
	2 ผู้ป่วยใน	ราย	1,072
	3 ผ่าตัด	ราย	1,999
	4 ส่องกล้อง	ราย	4,135
<b>6</b>	<b>กลุ่มงานรังสีวินิจฉัยและเวชศาสตร์นิวเคลียร์</b>		
<b>6.1</b>	<b>งานรังสีวินิจฉัย และ งานรังสีร่วมรักษา</b>		
	• เอกซเรย์ทรวงอก (Chest)	ราย	46,137
	• เอกซเรย์ทั่วไป (General X-ray)	ราย	709
	• เอกซเรย์เต้านม (Mammography)	ราย	5,658
	• เอกซเรย์ส่องตรวจ (Fluoroscopy)	ราย	174
	• เอกซเรย์ทางเดินปัสสาวะ (Urethrography)	ราย	19
	• อัลตราซาวด์ (Ultrasoundography)	ราย	10,974
	• เอกซเรย์คอมพิวเตอร์ (CT-scan)	ราย	1,993
	• เอกซเรย์ทางเดินปัสสาวะ (IVP)	ราย	16
	• เอกซเรย์เคลื่อนที่ (Portable X-ray)	ราย	969
	• รังสีร่วมรักษา (Intervention)	ราย	1,026
<b>6.2</b>	<b>งานเวชศาสตร์นิวเคลียร์</b>		
	• Bone Densitometry (Routine)	ราย	81
	• Bone Scan	ราย	1,242

ลำดับที่	รายการ	หน่วยนับ	ผลการปฏิบัติงาน
	<ul style="list-style-type: none"> <li>Furosemide renogram</li> <li>I-131 CA Thyroid (1-10 mCi)</li> <li>I-131 CA Thyroid (16-30 mCi)</li> <li>MIBI Scan</li> <li>MuGA Scan</li> <li>Thyroid Scan</li> <li>Total Body Scan I-131 (เพื่อการวินิจฉัย)</li> </ul>	ราย ราย ราย ราย ราย ราย ราย	5 9 4 3 593 14 11
<b>7</b>	<b>กลุ่มงานพยาธิวิทยา</b>		
<b>7.1</b>	<b>งานพยาธิวิทยา</b>		
	1 การตรวจวินิจฉัยผลชิ้นเนื้อทางพยาธิวิทยา	ราย	6,122
	2 การตรวจชิ้นเนื้อแข็งตัว (Frozen section)	ราย	325
	3 งานย้อมพิเศษทางด้าน (Immunohistochemistry)	ราย	1,814
	4 Review slide จากผู้ป่วยที่ Refer มา	ราย	1,908
	5 งานย้อมพิเศษ Histochemical stain	ราย	214
	6 งานบริการรักษาสภาพและจำหน่ายศพ	ราย	199
<b>7.2</b>	<b>งานเซลล์วิทยา</b>		
	1 การตรวจวิเคราะห์สไลด์ทางนรีเวชจากเทคนิค Conventional Pap smear	ราย	6,772
	2 การตรวจวิเคราะห์สไลด์ทางนรีเวชจากเทคนิค ThinPrep	ราย	26,592
	3 การตรวจวิเคราะห์สไลด์จากระบบอื่น (Non GYN) ของร่างกาย	ราย	2,172
	4 การตรวจหา HPV mRNA ด้วยเครื่องอัตโนมัติ (PANTHER)	ราย	3,724
	5 Consult slides จากโรงพยาบาลส่วนภูมิภาค	ราย	2,172
	6 การตรวจวิเคราะห์สไลด์ทางนรีเวชจากโรงพยาบาลส่วนกลาง และส่วนภูมิภาคที่ไม่มีนักเซลล์วิทยา	ราย	2,094
<b>8</b>	<b>กลุ่มงานวิสัญญีวิทยา</b>		
	<b>1 จำนวนผู้ป่วยแบ่งตามสถานที่</b>		
	• งานห้องผ่าตัดใหญ่ (ชั้น 3)	ราย	1,835
	• ห้องส่องกล้องตรวจ ( Endo )	ราย	58
	• CT Scan ( RFA )	ราย	9
	<b>2 จำนวนผู้ป่วยแบ่งตามความเร่งด่วนของการผ่าตัด</b>		
	• Elective	ราย	1,556
	• Emergency In time	ราย	30
	• Emergency Out time	ราย	18
	• OPD	ราย	165
	• OPD >Admit	ราย	4
	<b>3 จำนวนผู้ป่วยแบ่งตามความผิดปกติ/ความเสี่ยงทางวิสัญญี</b>		
	• ASA I : แข็งแรง		186
	• ASA II : มีโรคประจำตัวที่ควบคุมได้		1,374
	• ASA III : มีโรคประจำตัวที่ควบคุมไม่ได้		331
	• ASA IV : มีโรคประจำตัวร้ายแรงและภาวะแทรกซ้อน		16
	• ASA V : ผู้ป่วยที่อาการหนัก		-
	<b>4 จำนวนผู้ป่วยแบ่งตามชนิดการให้ยาระงับความรู้สึก</b>		
	• GA		740
	• GA.C		626
	• RA		79
	• GA+RA		20
	• GA+RA.C		124
	• RA->GA		2
	• RA->GA.C		-
	• MAC		34
	• IVA		274

ลำดับที่	รายการ	หน่วยนับ	ผลการปฏิบัติงาน
	<b>5 จำนวนชั่วโมงที่ยาระงับความรู้สึก</b> <ul style="list-style-type: none"> <li>จำนวนชั่วโมงโดยเฉลี่ยที่ยาระงับความรู้สึก / ราย 2 : 40</li> <li>จำนวนชั่วโมงการเย็บก่อนให้ยาระงับความรู้สึก ( 40 นาที / case ) 1,352</li> <li>จำนวนชั่วโมงการดูแลผู้ป่วยในห้องฟักฟื้น 1,757</li> <li>จำนวนชั่วโมงการนำส่งผู้ป่วยกลับหอผู้ป่วย ( 25 นาที / case ) 770</li> <li>จำนวนชั่วโมงการเย็บหลังให้ยาระงับความรู้สึก (15 นาที / case) 507</li> </ul>		
	<b>6 จำนวนครั้งการปฏิบัติการทางวิสัญญี</b> <ul style="list-style-type: none"> <li>จำนวนครั้งการเย็บประหมื่นก่อนให้ยาระงับความรู้สึก 1,897</li> <li>จำนวนครั้งของการให้ยาระงับความรู้สึก 1,917</li> <li>จำนวนครั้งการดูแลผู้ป่วยในห้องฟักฟื้น 1,860</li> <li>จำนวนครั้งการนำส่งผู้ป่วยกลับหอผู้ป่วย / ICU 1,727</li> <li>จำนวนครั้งการเย็บประหมื่นหลังให้ยาระงับความรู้สึก 1,891</li> </ul>		
	<b>7 Special Care</b> <ul style="list-style-type: none"> <li>Post-po Care for Epidural Block 11</li> <li>Respiratory Care in ICU 5</li> <li>CPR 7</li> <li>Consult for Central Venous line 14</li> <li>ใส่ท่อช่วยหายใจ 4</li> </ul>		
<b>9</b>	<b>กลุ่มงานเภสัชกรรม</b>		
	<b>1 จ่ายยาผู้ป่วยนอก (OPD)</b> <ul style="list-style-type: none"> <li>- จำนวนผู้ป่วยที่รับยา 52,191</li> <li>- จำนวนผู้ป่วยที่รับบริการให้คำปรึกษาด้านยา 166,408</li> <li>- จำนวนผู้ป่วยรายใหม่ที่รับบริการให้คำปรึกษาด้านยาเคมีบำบัดชนิดเม็ด 111,597,611.50</li> </ul>	ราย ขนาน บาท	
	<b>2 จ่ายยาผู้ป่วยใน (IPD)</b> <ul style="list-style-type: none"> <li>- จำนวนผู้ป่วยที่รับบริการให้คำปรึกษาด้านยา 624</li> <li>- จำนวนผู้ป่วยรายใหม่ที่รับบริการให้คำปรึกษาด้านยาเคมีบำบัดชนิดเม็ด 913</li> </ul>	ราย ขนาน บาท	
	<b>3 ผสมยาเคมีบำบัดเพื่อให้บริการ</b> <ul style="list-style-type: none"> <li>- ผสมยาเคมีบำบัดและยา Premedication (ผู้ป่วยนอก) 10,990</li> <li>- ผสมยาเคมีบำบัด (ผู้ป่วยใน) 50,329</li> </ul>	ราย ขนาน ราย ขนาน	
	<b>4 จ่ายยาและเวชภัณฑ์ (คลังยา)</b> <ul style="list-style-type: none"> <li>17,583</li> </ul>	ใบ ขนาน	
	<b>5 ขออนุมัติซื้อยาและเวชภัณฑ์</b> <ul style="list-style-type: none"> <li>- จัดซื้อยาด้วยเงินบำรุง 851</li> <li>- จัดซื้อยาด้วยเงินงบประมาณ 11,561</li> </ul>	เรือง รายการ บาท เรือง รายการ บาท	
<b>10</b>	<b>กลุ่มงานรังสีรักษา</b>		
	<b>1 ผู้ป่วยเข้ารับการรักษา</b> 2,017	ราย	
	<b>2 ผู้ป่วยเข้ารับการตรวจติดตาม</b> 1,631	ราย	
	<b>3 ให้บริการรักษาด้วยรังสีระยะไกล</b> 1,468	ราย	
	<ul style="list-style-type: none"> <li>• มะเร็งเต้านม 426</li> <li>• มะเร็งโพรงหลังจมูก 61</li> <li>• มะเร็งระบบสืบพันธุ์สตรี 233</li> <li>• มะเร็งลำไส้ใหญ่ 114</li> <li>• มะเร็งส่วนศีรษะและลำคอ 185</li> <li>• มะเร็งระบบทางเดินหายใจ 94</li> </ul>	ราย ราย ราย ราย ราย ราย	

ลำดับที่	รายการ	หน่วยนับ	ผลการปฏิบัติงาน
	<ul style="list-style-type: none"> <li>• มะเร็งระบบทางเดินอาหาร</li> <li>• มะเร็งผิวหนัง</li> <li>• เนื้องอกกระดูกและเนื้อเยื่ออ่อน</li> <li>• มะเร็งในเด็ก</li> <li>• มะเร็งส่วนอื่น ๆ</li> <li>• มะเร็งผู้ป่วยโรคมะเร็งที่มีภาวะฉุกเฉินทางรังสี</li> </ul>	<p>ราย</p> <p>ราย</p> <p>ราย</p> <p>ราย</p> <p>ราย</p> <p>ราย</p>	<p>66</p> <p>1</p> <p>26</p> <p>14</p> <p>113</p> <p>135</p>
	4 ให้บริการรักษาด้วยรังสีระยะใกล้แบบอัตราปริมาณรังสีสูง (HDR)	ครั้ง	301
<b>กลุ่มภารกิจด้านอำนวยการ</b>			
<b>ฝ่ายสวัสดิการสังคมและประกันสุขภาพ</b>			
1	<b>การให้บริการหลักประกันสุขภาพ</b>		
	1.1 ตรวจสอบสิทธิในการรักษาพยาบาลผู้ป่วยนอก		
	1 ตรวจสอบฐานข้อมูลการใช้สิทธิ	ครั้ง	91,969
	2 พิจารณาการใช้สิทธิ	ครั้ง	82,894
	3 รับรองการสิทธิ	ราย	91,964
	4 ให้คำแนะนำ (Advice) การใช้สิทธิ ได้แก่	ราย	3,464
	- ด้านให้คำแนะนำ/แก้ไขสิทธิบัตร		
	- ด้านกฎหมาย ให้คำแนะนำเกี่ยวกับปัญหากฎหมาย เช่น ปัญหาไม่มีบัตรประชาชน ไม่มีทะเบียนบ้าน ซึ่งเป็นสาเหตุที่ไม่สามารถทำบัตรประกันสุขภาพได้ เป็นต้น		
	- ด้านสวัสดิการสังคม ให้คำแนะนำบริการทางสังคมเพื่อช่วยให้ผู้ป่วยเข้าถึงบริการทางสังคมที่รัฐจัดให้		
	5 ติดต่อประสานงานกับหน่วยงานต่าง ๆ ทั้งภายในและภายนอกสถาบันมะเร็งแห่งชาติ ได้แก่	ราย	11,950
	- ประสานงานกับหน่วยงานองค์กร บุคคลเกี่ยวกับสิทธิและผลประโยชน์ที่ผู้ป่วยพึงได้รับในการรักษาพยาบาล เช่น การใช้สิทธิบัตรต่างๆ การติดต่อทำสิทธิบัตร		
	- ประสานงานกับหน่วยงาน รพ. หน่วยงานทางสังคมสงเคราะห์ในการส่งผู้ป่วยมารับการรักษาต่อที่ สถาบันมะเร็งแห่งชาติ		
	- ประสานงานกับหน่วยงานภายนอกเกี่ยวกับแผนการรักษา		
	6 ให้บริการปรึกษา (Counseling) ให้บริการปรึกษาแก่ผู้ป่วย และครอบครัวเกี่ยวกับปัญหาการใช้สิทธิ ก่อนรับการรักษาระหว่างการรักษา	ราย	1,803
	1.2 ตรวจสอบสิทธิในการรักษาพยาบาลผู้ป่วยใน		
	1 ตรวจสอบฐานข้อมูลการใช้สิทธิ	ครั้ง	7,486
	2 พิจารณาการใช้สิทธิ	ครั้ง	6,875
	3 รับรองการสิทธิ	ราย	7,564
	4 ให้คำแนะนำ (Advice) การใช้สิทธิ ได้แก่	ราย	1,086
	- ด้านให้คำแนะนำ/แก้ไขสิทธิบัตร		
	- ด้านกฎหมาย ให้คำแนะนำเกี่ยวกับปัญหากฎหมาย เช่น ปัญหาไม่มีบัตรประชาชน ไม่มีทะเบียนบ้าน ซึ่งเป็นสาเหตุที่ไม่สามารถทำบัตรประกันสุขภาพได้ เป็นต้น		
	- ด้านสวัสดิการสังคม ให้คำแนะนำบริการทางสังคมเพื่อช่วยให้ผู้ป่วยเข้าถึงบริการทางสังคมที่รัฐจัดให้		
	5 ติดต่อประสานงานกับหน่วยงานต่าง ๆ ทั้งภายในและภายนอกสถาบันมะเร็งแห่งชาติ ได้แก่	ราย	2,060
	- ประสานงานกับหน่วยงานองค์กร บุคคลเกี่ยวกับสิทธิและผลประโยชน์ที่ผู้ป่วยพึงได้รับในการรักษาพยาบาล เช่น การใช้สิทธิบัตรต่างๆ, การติดต่อทำสิทธิบัตร		
	6 ให้บริการปรึกษา (Counseling) ให้บริการปรึกษาแก่ผู้ป่วย และครอบครัวเกี่ยวกับปัญหาการใช้สิทธิ ก่อนรับการรักษาระหว่างการรักษา	ราย	914
	7 อนุโลมการใช้สิทธิสวัสดิการข้าราชการก่อนนำหนังสือต้นสังกัดมาใช้สิทธิ	ราย/ครั้ง	144/170
	1.3 บริการสิทธิสวัสดิการข้าราชการ		
	1 รับลงทะเบียนโครงการเบิกจ่ายตรงค่ารักษาพยาบาล	ราย	2,940

ลำดับที่	รายการ	หน่วยนับ	ผลการปฏิบัติงาน
2	2 ออกบัตรรับรองสิทธิสวัสดิการข้าราชการ	ครั้ง	24
	3 จ่ายบัตรรับรองสิทธิสวัสดิการข้าราชการ	ราย	2,198
	1.4 บริการผู้ป่วยที่มีสิทธิประกันชีวิตในการรักษาพยาบาล		
	1 รับ - ส่งแบบขดเคยการประกันชีวิต	ราย	682
	2 ประสานหน่วยงานภายในและภายนอกสถาบันมะเร็งแห่งชาติเพื่อผู้ป่วยประกันชีวิต	ครั้ง	2,100
	3 รับ - จ่ายค่าธรรมเนียมทางการแพทย์	ราย	614
	<b>การให้บริการสวัสดิการสังคม</b>		
	1 บริการวินิจฉัยทางสังคม		
	1.1 ศึกษา , รวบรวม , วิเคราะห์ข้อมูลทางสังคมเพื่อนำมาประเมินให้ความช่วยเหลือ	ราย	1,803
	1.2 เยี่ยมผู้ป่วยบนหอผู้ป่วย ICU, หอผู้ป่วยหญิง 4, หอผู้ป่วยชาย 5, หอผู้ป่วยหญิง 6, หอผู้ป่วยหญิง 7	ราย/ครั้ง	600/249
	1.3 เยี่ยมบ้าน เพื่อหาข้อมูลทางสังคม	ราย/ครั้ง	1/1
	2 บริการบำบัดทางสังคม		
	2.1 การให้บริการด้านสวัสดิการสาธารณสุข ด้านสงเคราะห์คำรักษาพยาบาล	ราย	97
	2.2 การให้คำปรึกษา		
- ปัญหาเศรษฐกิจ	ครั้ง	565	
- ปัญหาสุขภาพอนามัย	ราย	49	
- ปัญหาที่พักอาศัย	ราย	70	
- ปัญหาการดูแล	ราย	5	
2.3 การให้คำแนะนำบริการทางสังคม	ราย	760	
2.4 การให้ความสนับสนุนทางด้านจิตใจ	ราย	622	
2.5 การโน้มน้าวให้ยอมรับพยาธิภาพของโรค	ราย	-	
2.6 ประสานงานกับผู้บริจาคในการนำเครื่องอุปโภคมาบริจาคแก่ผู้ป่วยในสถาบันมะเร็งแห่งชาติ	ราย/ครั้ง	17/26	
2.7 ประสานงานเกี่ยวกับปัญหาทางสังคมกับหน่วยงานภายในและภายนอก	ราย	478	
2.8 ประสานงานกับหน่วยงานภายนอกในการส่งผู้ป่วยไปรับการรักษาต่อ	ครั้ง	17	
2.9 การติดต่อผู้ป่วยหรือญาติเพื่อติดตามผลการรักษาและป้องกันปัญหาผู้ป่วยถูกทอดทิ้งไว้ในโรงพยาบาล โดยมีบริการดังนี้	ราย	1,803	
- ติดตามเรื่องผลการรักษากับโรงพยาบาล, หน่วยงานต่างๆที่ส่งผู้ป่วยมา รับการรักษารักษาและขอผลการรักษาเดิมติดตามผู้ป่วยที่ไม่มารักษาตาม แพทย์นัดให้มารักษาต่อ	ครั้ง	3,640	
- ติดตามญาติให้มาเยี่ยมผู้ป่วย	ราย	5	
- ติดต่อเพื่อนนัดผู้ป่วย	ราย	-	
3 บริการฟื้นฟูสมรรถภาพทางสังคม			
3.1 การพัฒนาศักยภาพของผู้ป่วยให้สามารถกลับคืนสังคม, พึ่งตนเองได้ และดำรงชีวิต ได้ตามปกติ			
- รายบุคคล	ราย/ครั้ง	-	
- รายกลุ่ม หมายถึง การจัดกิจกรรมกลุ่มในหอผู้ป่วยกลุ่มฝึกอาชีพ, งานประดิษฐ์	ราย/ครั้ง	400/23	
3.2 การจัดหาและบริหารทรัพยากรทางสังคมเพื่อนำมาสงเคราะห์ด้าน การรักษาพยาบาลและบริการทางด้านสังคมในการแก้ไขปัญหาเฉพาะหน้า			
1 เงินงบประมาณสถาบันมะเร็งแห่งชาติ การช่วยเหลือคำรักษาพยาบาล ผู้ป่วยมะเร็งยากจน			
- ผู้ป่วยนอก	ราย/บาท	-	
- ผู้ป่วยใน	ราย/บาท	-	
2 เงินบริจาคมูลนิธิวิจัยโรคมะเร็ง			
- การช่วยเหลือด้านค่าพาหนะ	ครั้ง/บาท	438/125,310	
3 เงินบริจาคผู้ป่วยมะเร็งยากจน	ราย/บาท	-	
4 เงินบริจาคช่วยเหลือผู้ป่วยอนาถาสถาบันมะเร็งแห่งชาติ			
- ค่าอุปกรณ์ทางการแพทย์	ราย/บาท	5/11,908	
- ค่ารักษาพยาบาล	ราย/บาท	9/117,639	
- ค่ายาพิเศษ	ราย/บาท	8/139,688	

ลำดับที่	รายการ	หน่วยนับ	ผลการปฏิบัติงาน
	- การช่วยเหลือด้านค่าครองชีพ	ราย/บาท	15/4,400
	- การช่วยเหลือค่าพาหนะกลับภูมิลำเนา	ราย/บาท	30/9,150
	- การช่วยเหลือค่ามาปนกิจศพผู้ป่วยยากจน	ราย/บาท	-
	- ส่งจดหมายลงทะเบียน	ราย/บาท	63/1,229
	- โทรศัพท์ทางไกล	ราย/ครั้ง	32/946.95
	- ส่งพัสดุ	ราย/บาท	-
4	บริการสังคมสงเคราะห์ชุมชนงานเยี่ยมบ้าน		
4.1	การเยี่ยมบ้าน ศึกษาสภาพแวดล้อมของผู้ป่วยเพื่อนำมาวินิจฉัยให้ความช่วยเหลือและติดตามผลอย่างต่อเนื่อง	ราย/ครั้ง	1/1
4.2	การช่วยเหลือผู้ป่วยด้านเศรษฐกิจ, สังคม, จิตใจ ในโครงการ “การดูแลผู้ป่วยในระยะสุดท้าย”	ราย/ครั้ง	12/25
5	โครงการ / กิจกรรมพิเศษ		
5.1	โครงการฟื้นฟูสภาพจิตสังคมผู้ป่วยโรคมะเร็ง		
	- กิจกรรมทัศนศึกษาเพื่อเสริมสร้างสภาพจิตใจผู้ป่วยโรคมะเร็ง	ราย/ครั้ง	-
	- กิจกรรมธรรมะ	ราย/ครั้ง	28/1
	- กิจกรรมกลุ่มประดิษฐ์ / ฝีกอาชีพ	ราย/ครั้ง	104/15
	- กิจกรรมจิตอาสาสมัครตัดผมฟรี	ราย/ครั้ง	108/5
5.2	โครงการพัฒนาคุณภาพชีวิตผู้ป่วยโรคมะเร็งหลังรับการรักษา	ราย/ครั้ง	-
5.3	โครงการอาชีพบำบัด	ราย/วัน	160/2
5.4	โครงการจัดหาที่พักอาศัยระหว่างการรักษา	ราย	49
5.5	โครงการค่ายเสริมสร้างพลังชีวิตผู้ป่วยโรคมะเร็งและผู้ดูแล	ราย	-
3	<b>การพัฒนาคุณภาพวิชาการ</b>		
1	ศึกษาค้นคว้าทางวิชาการทางสังคมสงเคราะห์	ครั้ง	1
2	งานฝึกอบรม/งานสอนทางสังคมสงเคราะห์	ครั้ง	1
3	ประชาสัมพันธ์เผยแพร่ความรู้ทางหลักประกันสุขภาพและสวัสดิการสังคม	ครั้ง	2
4	งานทะเบียนสถิติ และจัดทำรายงานผลการปฏิบัติงานประจำปี	ครั้ง	1
5	งานวิจัยและวางแผน		-
4	<b>การให้บริการธุรการ</b>		
1	งานสารบรรณและธุรการ		
	- พิมพ์หนังสือโต้ตอบทางราชการภายในและภายนอกสถาบัน	ฉบับ	2,265
	- ลงทะเบียนรับ - ส่งหนังสือราชการ	ฉบับ	1,151
	- แยกประเภทหนังสือเก็บเข้าแฟ้ม	ฉบับ	1,151
	- เบิกจ่ายพัสดุ อุปกรณ์ต่าง ๆ	ครั้ง	30

ผลงานด้านบริการชุมชนและการออกหน่วย

ลำดับ ที่	วัน เดือน ปี	กิจกรรม	หน่วยงาน/สถานที่ ออกหน่วย	จำนวน ผู้มารับบริการ
1	27 – 29 กรกฎาคม 2559	โครงการ “เรารักตับ” ครั้งที่ 17 เพื่อตรวจคัดกรองไวรัสตับอักเสบบี แก่ประชาชนฟรี	สถาบันมะเร็งแห่งชาติ	100 คน
2	12 – 16 ตุลาคม 2558	จัดกิจกรรม “สัปดาห์รณรงค์ต้านภัย มะเร็งเต้านม”	งานป้องกันและควบคุม โรคมะเร็ง / ลาน OPD ชั้น 1 อาคารดำรงนिरาดูร สถาบันมะเร็งแห่งชาติ	500 คน
3	4 – 12 กุมภาพันธ์ 2559	จัดงาน “สัปดาห์รณรงค์ป้องกันโรคมะเร็ง เนื่องในวันมะเร็งโลก” โดยมีการแสดง ขึ้นเนื้อมะเร็ง และการให้ความรู้อาหาร ก่อมะเร็ง	งานป้องกันและควบคุม โรคมะเร็ง / ณ ลาน OPD ชั้น 1 อาคาร ดำรงนिरาดูร สถาบัน มะเร็งแห่งชาติ	500 คน
4	7 – 11 มีนาคม 2559	จัดงาน “สัปดาห์รณรงค์ป้องกันมะเร็ง ลำไส้ใหญ่และทวารหนัก”	งานป้องกันและควบคุม โรคมะเร็ง / ณ ลาน OPD อาคารดำรงนिरาดูร สถาบันมะเร็งแห่งชาติ	500 คน
5	15, 17, 18, 25 มีนาคม, 17 พฤษภาคม, 10 มิถุนายน, 9, 21 สิงหาคม 2559	- การให้ความรู้เรื่อง มะเร็งเต้านม - จัดนิทรรศการ มะเร็งเต้านมและการ ส่งเสริมป้องกัน - สอนสาธิตการตรวจเต้านมด้วยตนเอง - ตรวจเต้านมแก่พนักงานสตรีกลุ่มเสี่ยง	งานป้องกันและควบคุมโรค มะเร็งและกลุ่มงานวิชาการ พยาบาล / บ.ไทยวาโก้ จำกัด มหาชน กรุงเทพฯ	350 คน
6	31 พฤษภาคม – 3 มิถุนายน 2559	- จัดนิทรรศการวิชาการเผยแพร่ความรู้ - จัดประกวดการแสดง ANTI-SMOKING TEAM - จัดบริการทางการแพทย์ให้คำปรึกษา ในการเลิกสูบบุหรี่ แจกน้ายาอดบุหรี่	งานป้องกันและควบคุม โรคมะเร็ง / ณ ลาน OPD ชั้น 1 อาคารดำรงนिरาดูร สถาบันมะเร็งแห่งชาติ	500 คน
7	1 - 2 มิถุนายน 2559	- จัดนิทรรศการบ้านพักคนชราบางแค	งานป้องกันและควบคุม โรคมะเร็ง / บ้านพักคนชรา บางแค	200 คน
8	16 - 19 มิถุนายน 2559	- จัดนิทรรศการ มะเร็งเต้านม และ การส่งเสริมป้องกัน	งานป้องกันและควบคุม โรคมะเร็ง / ศูนย์ประชุม แห่งชาติสิริกิติ์	500 คน
9	19 มิถุนายน 2559	- ร่วมออกหน่วยในโครงการวอล์กโบว์ชมพู่ สู้มะเร็งเต้านมเพื่อชุมชน ชุมชนหลัง ตลาดเก่าพระยาไกร เขตบางคอแหลม กทม.	งานป้องกันและควบคุม โรคมะเร็ง/ชุมชนหลัง ตลาดเก่าพระยาไกร เขตบางคอแหลม กรุงเทพฯ	100 คน

ลำดับ ที่	วัน เดือน ปี	กิจกรรม	หน่วยงาน/สถานที่ ออกหน่วย	จำนวน ผู้มารับบริการ
10	5 - 6 กรกฎาคม 2559	- ร่วมจัดนิทรรศการการประชุมวิชาการ นานาชาติ เมืองทองธานี	งานป้องกันและควบคุม โรคมะเร็ง / เมืองทองธานี นนทบุรี	500 คน
11	13 กรกฎาคม 2559	- ร่วมจัดนิทรรศการโครงการรณรงค์ 70 ปีครองราชย์ชีวิตเพื่อชาติดังเดิ เข้าพรรษา	งานป้องกันและควบคุม โรคมะเร็ง / ณ ลานกิจกรรม ชุมชนบ้านพักทหาร รพ.พระมงกุฎเกล้า	150 คน
12	15 กรกฎาคม 2559	- ร่วมงานรณรงค์เนื่องในวันงดดื่มสุรา แห่งชาติ	งานป้องกันและควบคุม โรคมะเร็ง / ณ ศูนย์การค้า เซ็นทรัลพลาซ่า เวสต์เกต	500 คน
13	27-29 กรกฎาคม 2559	- จัดนิทรรศการ “เรารักตับ” ครั้งที่ 17	งานป้องกันและควบคุม โรคมะเร็ง / ณ ลาน OPD ชั้น 1 อาคารดำรงนिरาดูร สถาบันมะเร็งแห่งชาติ	500 คน
14	6 สิงหาคม 2559	- จัดกิจกรรม”วิ่งให้สุด หยุดมะเร็งดับ” - จัดนิทรรศการให้ความรู้การส่งเสริม ป้องกัน เรื่อง มะเร็งตับและท่อน้ำดี	งานป้องกันและควบคุม โรคมะเร็ง/ณ สนามฟุตบอล กรมทหารราบที่ 11 รักษาพระองค์ กทม.	960 คน
15	16 กันยายน 2559	- ร่วมจัดงานมหกรรมผู้สูงอายุใส่ใจ สุขภาพ จังหวัดนนทบุรี	งานป้องกันและควบคุม โรคมะเร็ง / ณ เดอะมอลล์ งามวงศ์วาน นนทบุรี	1,000 คน
16	20 ตุลาคม 2558	ตรวจหามะเร็งปอกมดลูก	จังหวัดอำนาจเจริญ	181 ราย
17	8 ธันวาคม 2558	ตรวจหามะเร็งปอกมดลูก	จังหวัดตาก	38 ราย
18	24 กุมภาพันธ์ 2559	ตรวจหามะเร็งปอกมดลูก	จังหวัดสุโขทัย	345 ราย
19	2 พฤษภาคม 2559	ตรวจหามะเร็งปอกมดลูก	จังหวัดชุมพร	167 ราย
20	13 มิถุนายน 2559	ตรวจหามะเร็งปอกมดลูก	จังหวัดกาฬสินธุ์	112 ราย
21	22 สิงหาคม 2559	ตรวจหามะเร็งปอกมดลูก	จังหวัดขอนแก่น	85 ราย
22	25 ตุลาคม 2558	วาโก้ โบว์ชมพู่ สู้มะเร็งเต้านมเพื่อชุมชน	ชุมชนซอยบุญประทานพร	60 คน
23	28 ตุลาคม 2558	วาโก้ รู้ทันมะเร็งเต้านม	อาคาร 6 ชั้น 4 บจก. ไทยวาโก้	100 คน
24	1 ตุลาคม 2558	โครงการคัดกรองมะเร็งเต้านมเชิงรุก (Mobile Mammogram)	ไปรษณีย์หลักสี่	35 คน
25	6 - 7 ตุลาคม 2558	โครงการคัดกรองมะเร็งเต้านมเชิงรุก (Mobile Mammogram)	สถาบันเทคโนโลยี พระจอมเกล้าเจ้าคุณทหาร ลาดกระบัง	74 คน

ลำดับ ที่	วัน เดือน ปี	กิจกรรม	หน่วยงาน/สถานที่ ออกหน่วย	จำนวน ผู้มารับบริการ
26	12 - 13 มีนาคม 2559	โครงการคัดกรองมะเร็งเต้านมเชิงรุก (Mobile Mammogram)	โรงพยาบาลค่ายสุรนารี จังหวัดนครราชสีมา	50 คน
27	22, 25-29 เมษายน 2559	โครงการคัดกรองมะเร็งเต้านมเชิงรุก (Mobile Mammogram)	การทำเรือแห่งประเทศไทย กรุงเทพฯ ฯ	245 คน
28	3 - 4, 10 - 11, 13 พฤษภาคม 2559	โครงการคัดกรองมะเร็งเต้านมเชิงรุก (Mobile Mammogram)	การทำเรือแห่งประเทศไทย กรุงเทพฯ ฯ	192 คน
29	14 มิถุนายน 2559	โครงการคัดกรองมะเร็งเต้านมเชิงรุก (Mobile Mammogram)	กรมสรรพากร สำนักงาน พื้นที่ 21 กรุงเทพฯ ฯ	27 คน
30	6, 8, 11 - 15, 28 กรกฎาคม 2559	โครงการคัดกรองมะเร็งเต้านมเชิงรุก (Mobile Mammogram)	ธนาคารธนชาติ จำกัด (มหาชน)	320 คน
31	26 สิงหาคม 2559	โครงการคัดกรองมะเร็งเต้านมเชิงรุก (Mobile Mammogram)	กรมทางหลวง	40 คน
32	1-3, 8-10, 29-31 สิงหาคม 2559	โครงการคัดกรองมะเร็งเต้านมเชิงรุก (Mobile Mammogram)	โรงพยาบาลระยอง จังหวัดระยอง	362 คน
33	14 กันยายน 2559	โครงการคัดกรองมะเร็งเต้านมเชิงรุก (Mobile Mammogram)	กรมสรรพากร สำนักงาน พื้นที่ 21 กรุงเทพฯ ฯ	18 คน
34	25 ตุลาคม 2558	ออกหน่วยร่วมกับไทยวาโก้ จำกัด ในโครงการวาโก้โบว์ชมพู สู้มะเร็งเต้านม	ชุมชนซอยบุญประทานพร	60 คน
35	19 มิถุนายน 2559	ออกหน่วยร่วมกับไทยวาโก้ จำกัด ในโครงการวาโก้โบว์ชมพู สู้มะเร็งเต้านม	ชุมชนหลังตลาดเก่า วัดพระยาไกร เขตบางคอแหลม	60 คน
36	21 สิงหาคม 2559	ออกหน่วยร่วมกับไทยวาโก้ จำกัด ในโครงการวาโก้โบว์ชมพู สู้มะเร็งเต้านม	ชุมชนโรงเจ เขตบางคอแหลม	60 คน

(1) กิจกรรมรณรงค์ “การล้างมือโลก”

เนื่องด้วยองค์การอนามัยโลก (WHO) ได้กำหนดให้เดือนตุลาคมของทุกปี เป็นเดือนรณรงค์แห่งการล้างมือ โดยสถาบันมะเร็งแห่งชาติได้เล็งเห็นถึงความสำคัญของการล้างมืออย่างถูกสุขลักษณะ ซึ่งจะเป็นการป้องกันและลดการติดเชื้อได้อีกทางหนึ่ง จึงได้จัดกิจกรรมรณรงค์ “การล้างมือโลก” โดยมีนายแพทย์วีรวุฒิ อิ่มสำราญ ผู้อำนวยการสถาบันมะเร็งแห่งชาติ ให้เกียรติเป็นประธานเปิดงานเมื่อวันพฤหัสบดีที่ 15 ตุลาคม 2558 ณ ลานกิจกรรม OPD ชั้น 1 อาคารดำรงนिरาตุร สถาบันมะเร็งแห่งชาติ



รวมภาพ กิจกรรมสำคัญ ปี 2559

(2) พิธีถวายสัตย์ปฏิญาณ เพื่อเป็นข้าราชการที่ดีและพลังของแผ่นดิน

วันที่ 3 ธันวาคม 2558 นายแพทย์อาคม ชัยวิระวัฒน์ รองผู้อำนวยการด้านการแพทย์ สถาบันมะเร็งแห่งชาติ เป็นประธานในพิธีถวายสัตย์ปฏิญาณ เพื่อเป็นข้าราชการที่ดีและพลังของแผ่นดิน เนื่องในโอกาสวันเฉลิมพระชนมพรรษา 5 ธันวาคม 2558 โดยมีคณะผู้บริหาร ข้าราชการและเจ้าหน้าที่สถาบันมะเร็งแห่งชาติร่วมพิธี ณ ห้องประชุม สมชาย สมบูรณ์เจริญ ชั้น 5 อาคารดำรงนिरาดูร



(3) พระเจ้าหลานเธอ พระองค์เจ้าสิริวัณณวรีนารีรัตน์ ประทานอาหารกลางวันสำหรับผู้ป่วยสถาบันมะเร็งแห่งชาติ

วันที่ 8 มกราคม 2559 พระเจ้าหลานเธอ พระองค์เจ้าสิริวัณณวรีนารีรัตน์ โปรดให้ผู้แทนพระองค์ นำอาหารกลางวันมาประทานสำหรับผู้ป่วยสถาบันมะเร็งแห่งชาติ จำนวน 200 คน เพื่อถวายเป็นพระกุศล เนื่องในวันคล้ายวันประสูติ



รวมภาพ กิจกรรมสำคัญ ปี 2559

(4) พิธีทำบุญตักบาตร เนื่องในโอกาสวันขึ้นปีใหม่ พ.ศ.2559

วันอังคารที่ 5 มกราคม 2559 นายแพทย์วีรุฒิ อิ่มสำราญ ผู้อำนวยการสถาบันมะเร็งแห่งชาติ เป็นประธานในพิธีทำบุญตักบาตร ข้าวสาร อาหารแห้ง และเลี้ยงพระ จำนวน 39 รูป โดยมีคณะผู้บริหาร เจ้าหน้าที่ ผู้ป่วยญาติผู้ป่วย และประชาชนผู้สนใจร่วมพิธี ณ ห้องประชุมสมชาย สมบูรณ์เจริญ อาคารดำรงนिरาดูร สถาบันมะเร็งแห่งชาติ



### (5) การประชุม 1st NUH - NCI Endoscopic Joint Meeting “Japanese Endoscopy : Art and Science”

วันที่ 11 มกราคม 2559 นายแพทย์สุพรรณ ศรีธรรมมา อธิบดีกรมการแพทย์ และนายแพทย์วีรุฒิ อิ่มสำราญ ผู้อำนวยการสถาบันมะเร็งแห่งชาติ เปิดการประชุมเชิงปฏิบัติการเทคนิคการส่องกล้องระบบทางเดินอาหาร ชั้นสูง ครั้งที่ 1 (1<sup>st</sup> NUH - NCI Endoscopic Joint Meeting “Japanese Endoscopy : Art and Science”) ซึ่งการจัดประชุมครั้งนี้เป็นการดำเนินงานต่อเนื่องจากการลงนามความร่วมมือทางวิชาการ ระหว่างภาควิชา ระบบทางเดินอาหารและตับ คณะแพทยศาสตร์ มหาวิทยาลัยนาโกย่า ประเทศญี่ปุ่น และสถาบันมะเร็งแห่งชาติ เพื่อวิจัยค้นหามะเร็งในระยะเริ่มต้น และฝึกอบรมบุคลากรทางการแพทย์



รวมภาพ กิจกรรมสำคัญ ปี 2559

(6) กิจกรรม “ตรวจก่อน เจอก่อน ผ่าก่อน หายก่อน”

วันที่ 18 มกราคม 2559 ศาสตราจารย์คลินิกเกียรติคุณ นายแพทย์ปิยะสกล สกลสัตยาทร รัฐมนตรีว่าการกระทรวงสาธารณสุข พร้อมด้วย นายแพทย์สุพรรณ ศรีธรรมมา อธิบดีกรมการแพทย์ และนายแพทย์วีรุฒ อิมสำราญ ผู้อำนวยการสถาบันมะเร็งแห่งชาติ และคณะผู้บริหารกระทรวงสาธารณสุข เปิดโครงการกำจัดปัญหาโรคพยาธิใบไม้ตับ และมะเร็งท่อน้ำดี ถวายเป็นพระราชกุศลแด่พระบาทสมเด็จพระเจ้าอยู่หัวเสด็จขึ้นครองราชย์ครบ 70 ปี ในปีพุทธศักราช 2559 ณ หอประชุมวิโรจิมพิทักษ์ มหาวิทยาลัยเกษตรศาสตร์เฉลิมพระเกียรติ วิทยาเขตสกลนคร



## (7) รับมอบเงินบริจาค บริษัท ไลอ้อน (ประเทศไทย) จำกัด

วันที่ 19 มกราคม 2559 นายแพทย์วีรุฒ อิ่มสำราญ ผู้อำนวยการสถาบันมะเร็งแห่งชาติ พร้อมคณะผู้บริหาร รับมอบเงินบริจาค จำนวน 1,000,000 บาท จากคุณชัยกร เตชะสุกิจ ผู้จัดการผลิตภัณฑ์บริษัทไลอ้อน (ประเทศไทย) จำกัด และคุณก้อง สหรัถ สังคปรีชา พิธีเซ็นเตอร์แชมพูฟอลเลส จากการจัดแคมเปญร่วมสมทบทุนจากยอดขายซื้อสินค้าฟอลเลส ทุกกล่อง เนื่องในโอกาสครบรอบ 10 ปี ของผลิตภัณฑ์ชจัดปัญหาผมหงอกหลุดร่วงฟอลเลส สำหรับสมทบทุนในการทำvikมผู้ป่วยมะเร็งที่สูญเสียเส้นผมจากการรักษาและช่วยเหลือผู้ป่วยโรคมะเร็งที่ยากไร้ ณ ห้องประชุมสมชาย สมบูรณ์เจริญ ชั้น 5 อาคารดำรงนิราทร สถาบันมะเร็งแห่งชาติ





**(9) โครงการอบรมหลักสูตร การพยาบาลผู้ป่วยโรคมะเร็งที่ได้รับยาเคมีบำบัด**

วันที่ 8 กุมภาพันธ์ 2559 นายแพทย์ปานเนตร ปางพุฒิพงศ์ รองอธิบดีกรมการแพทย์ พร้อมด้วย นายแพทย์วีรุฒิ อิ่มสำราญ ผู้อำนวยการสถาบันมะเร็งแห่งชาติ เป็นประธานเปิดโครงการ “การอบรมหลักสูตรการพยาบาลผู้ป่วยมะเร็งที่ได้รับยาเคมีบำบัด (หลักสูตร 10 วัน)” ณ ห้องประชุมปลายฟ้า ชั้น 23 โรงแรมแกรนด์ ทาวเวอร์ อินน์ เพื่อพัฒนาบุคลากร ให้มีความรู้ ความเข้าใจเกี่ยวกับการรักษาโรคมะเร็งด้วยยาเคมีบำบัด รวมทั้งสามารถบริหารยาเคมีบำบัดให้ได้มาตรฐาน ลดความเสี่ยงจากการสัมผัสสารเคมีทั้งต่อผู้ป่วย บุคลากร และสิ่งแวดล้อม



รวมภาพ กิจกรรมสำคัญ ปี 2559

(10) รับมอบเต้านมเทียม จากโครงการ Sabina Sewing Cup Sewing Heart “จากพลังมือ สู่พลังใจ”

วันที่ 2 มีนาคม 2559 นายแพทย์วีรวุฒิ อิ่มสำราญ ผู้อำนวยการสถาบันมะเร็งแห่งชาติ พร้อมคณะผู้บริหารฯ ให้การต้อนรับผู้บริหารบริษัท ซาบีน่า ฟาร์อีสท์ จำกัด (มหาชน) บริษัท โรซ ไทยแลนด์ จำกัด และคุณไอซ์ ปรีชญา พงษ์ธนานิกร ในการนำเต้านมเทียม จำนวน 200 เต้า มามอบให้กับผู้ป่วยมะเร็งเต้านม จากการจัดโครงการ Sabina Sewing Cup Sewing Heart “จากพลังมือ สู่พลังใจ” และเยี่ยมให้กำลังใจผู้ป่วยมะเร็ง ณ บริเวณหอผู้ป่วย ชั้น 6 อาคารวิเคราะห์บำบัดโรคมะเร็ง สถาบันมะเร็งแห่งชาติ



**(11) สถาบันมะเร็งแห่งชาติ รับประกาศนียบัตรรับรองกระบวนการคุณภาพ**

วันที่ 9 มีนาคม 2559 นายแพทย์วีรุฒิ อิ่มสำราญ ผู้อำนวยการสถาบันมะเร็งแห่งชาติ เข้ารับประกาศนียบัตรรับรองกระบวนการคุณภาพ จาก ศาสตราจารย์คลินิก เกียรติคุณ นายแพทย์ปิยะสกล สกลสัตยาทร รัฐมนตรีว่าการกระทรวงสาธารณสุข ในการประชุมวิชาการประจำปี ครั้งที่ 17 “คุณภาพในทุกลมหายใจ” (17th HA National Forum “Enjoy Quality Every Moment”) ณ ห้องประชุม Grand Diamond Ballroom ศูนย์การประชุมอิมแพ็ค ฟอรั่ม เมืองทองธานี ประกาศนียบัตรที่ได้รับ ได้จากการปฏิบัติงานให้เป็นไปตามมาตรฐานในโรงพยาบาลและบริการสุขภาพ ฉบับเฉลิมพระเกียรติฉลองสิริราชสมบัติครบ 60 ปี โดยเน้นการพัฒนาคุณภาพการดูแลผู้ป่วย การสร้างเสริมสุขภาพ และการบริหารองค์กร ซึ่งมีระยะเวลาการรับรอง 3 ปี (ระหว่างวันที่ 26 มกราคม 2559 - 25 มกราคม 2562)



รวมภาพ กิจกรรมสำคัญ ปี 2559

(12) โครงการ “การจัดการความรู้สำหรับพยาบาลผู้ประสานงานด้านโรคมะเร็ง”

วันที่ 17 มีนาคม 2559 นายแพทย์ณรงค์ อภิกุลวณิช รองอธิบดีกรมการแพทย์ พร้อมด้วย นายแพทย์วีรวุฒิ อิ่มสำราญ ผู้อำนวยการสถาบันมะเร็งแห่งชาติ เปิดโครงการ “การจัดการความรู้สำหรับพยาบาลผู้ประสานงานด้านโรคมะเร็ง (Cancer Nurse Coordinator)” ณ โรงแรมอมารี ดอนเมือง แอร์พอร์ต กรุงเทพฯ โดยมีวัตถุประสงค์ เพื่อการพัฒนากระบวนการบริการสุขภาพ (Service Plan) 6 ประการ คือ ลดอัตราการตาย ลดอัตราป่วย ลดระยะเวลาการรอคอย พัฒนามาตรฐานการบริการ เพิ่มการเข้าถึงบริการ และลดค่าใช้จ่ายที่ไม่จำเป็น



(13) กิจกรรมรณรงค์ล้างส้วมพร้อมกัน ตามนโยบายกระทรวงสาธารณสุข

นายแพทย์วีรุฒิ อิ่มสำราญ ผู้อำนวยการสถาบันมะเร็งแห่งชาติ พร้อมคณะผู้บริหารและเจ้าหน้าที่ ร่วมจัดกิจกรรมรณรงค์ ล้าง ทำความสะอาดส้วมพร้อมกัน ในวันที่ 1 - 7 เมษายน 2559 ณ สถาบันมะเร็งแห่งชาติ เพื่อสนองนโยบายของกระทรวงสาธารณสุข และจะดำเนินการต่อเนื่องแบบยั่งยืนต่อไป



รวมภาพ กิจกรรมสำคัญ ปี 2559

(14) NCI รวมใจสืบสานวัฒนธรรมไทย

วันที่ 12 เมษายน 2559 นายแพทย์วีรุฒิ อิมสารานู ผู้อำนวยการสถาบันมะเร็งแห่งชาติ พร้อมคณะผู้บริหาร และเจ้าหน้าที่สถาบันมะเร็งแห่งชาติ ร่วมจัดกิจกรรมสืบสานประเพณีไทย “NCI รวมใจ สืบสานวัฒนธรรมไทย เนื่องในวันสงกรานต์” ภายในงานประกอบด้วย การสงฆ์น้ำพระพุทธรูป การรดน้ำขอพร จากคณะผู้บริหารและอดีตผู้บริหารสถาบันมะเร็งแห่งชาติ ขบวนกลองยาวอัญเชิญพระพุทธรูป และการประกวดเทพีสงกรานต์ NCI 59 ณ ห้องประชุมสมชาย สมบูรณ์เจริญ ชั้น 5 อาคารดำรงนिरาตุร สถาบันมะเร็งแห่งชาติ



(15) มหกรรมคุณภาพ CQI ประจำปี 2559

วันที่ 28 เมษายน 2559 นายแพทย์วีรุฒิ อิ่มสำราญ ผู้อำนวยการสถาบันมะเร็งแห่งชาติ เป็นประธานเปิดงาน “มหกรรมคุณภาพ CQI ประจำปี 2559” ณ ห้องประชุมสมชาย สมบูรณ์เจริญ ชั้น 5 โดยการจัดงานครั้งนี้มีการนำเสนอผลงานคุณภาพจากหน่วยงานต่างๆ ทั้งประเภท Oral Presentation และประเภท Poster Presentation



รวมภาพ กิจกรรมสำคัญ ปี 2559

(16) พิธีเปิดการอบรมหลักสูตร “การพยาบาลเฉพาะทาง สาขาการพยาบาลผู้ป่วยโรคมะเร็ง รุ่นที่ 18”  
(Program of Nursing Specialty in Oncology Nursing Course)

วันที่ 2 พฤษภาคม 2559 นายแพทย์ปานเนตร ปางพุฒิพงศ์ รองอธิบดีกรมการแพทย์ พร้อมด้วย นายแพทย์วีรวุฒิ อิ่มสำราญ ผู้อำนวยการสถาบันมะเร็งแห่งชาติ เปิดการอบรมหลักสูตร “การพยาบาลเฉพาะทาง สาขาการพยาบาลผู้ป่วยโรคมะเร็ง รุ่นที่ 18” (Program of Nursing Specialty in Oncology Nursing Course) ณ โรงแรมแกรนด์ทาวเวอร์ อินน์ กรุงเทพฯ



(17) พิธีลงนามบันทึกข้อตกลงความร่วมมือทางวิชาการ ระหว่าง สถาบันมะเร็งแห่งชาติ กรมการแพทย์ และองค์การเภสัชกรรม

วันพฤหัสบดี 19 พฤษภาคม 2559 นายแพทย์สุพรรณ ศรีธรรมมา อธิบดีกรมการแพทย์ พร้อมด้วย นายแพทย์ปานเนตร ปางพุฒิพงศ์ รองอธิบดีกรมการแพทย์ นายแพทย์วีรวุฒิ อิ่มสำราญ ผู้อำนวยการสถาบันมะเร็งแห่งชาติ และนายแพทย์นพพร ชื่นกลิ่น ผู้อำนวยการองค์การเภสัชกรรม ร่วมลงนามบันทึกข้อตกลงความร่วมมือทางวิชาการ เพื่อวิจัยและพัฒนาเภสัชภัณฑ์ยาจากสมุนไพรให้ได้มาตรฐาน มีคุณภาพและปลอดภัยสำหรับผู้ป่วยโรคมะเร็ง ณ ห้องประชุม 2 ชั้น 2 กรมการแพทย์ กระทรวงสาธารณสุข



รวมภาพ กิจกรรมสำคัญ ปี 2559

(18) รับผิดชอบต่อสังคม บริษั อิชิตัน กรุ๊ป จำกัด (มหาชน)

วันที่ 30 พฤษภาคม 2559 นายแพทย์วีรุฒิ อิมสำราญ ผู้อำนวยการสถาบันมะเร็งแห่งชาติ รับผิดชอบต่อสังคม บริษั อิชิตัน กรุ๊ป จำกัด (มหาชน) และ คุณกัญฐิภา ชัยยศบูรณะ ประธานกรรมการ บริษัท Secant garment จำกัด ณ ห้องประชุมสมชาย สมบูรณ์เจริญ ชั้น 5 อาคารดำรงนราทร สถาบันมะเร็งแห่งชาติ



(19) โครงการอบรมการพยาบาลผู้ป่วยมะเร็งระดับอาเซียน “Oncology Course for ASEAN Nurses”

วันที่ 6 มิถุนายน 2559 นายแพทย์วีรวิทย์ อิ่มสำราญ ผู้อำนวยการสถาบันมะเร็งแห่งชาติ เป็นประธานเปิดโครงการอบรมการพยาบาลผู้ป่วยมะเร็งระดับอาเซียน “Oncology Course for ASEAN Nurses” โดยการจัดขึ้นเมื่อ วันที่ 6 - 10 มิถุนายน 2559 ณ โรงแรมเอเชีย กรุงเทพฯ



รวมภาพ กิจกรรมสำคัญ ปี 2559

(20) แดงข่าว “โครงการวอล์กโบว์ชมพู สู้มะเร็งเต้านม Beauty Inside ปี 2559”

วันที่ 25 สิงหาคม 2559 นายแพทย์วีรุฒิ อิมสำราญ ผู้อำนวยการสถาบันมะเร็งแห่งชาติ พร้อมด้วย คุณอินทิรา นาคสกุล ผู้จัดการส่วนการตลาดผลิตภัณฑ์ชุดชั้นในวาโก้ และผู้บริหารเดอะมอลล์กรุ๊ป จำกัด ร่วมแถลงข่าวโรดโชว์การกุศล “โครงการวอล์กโบว์ชมพู สู้มะเร็งเต้านม Beauty Inside ปี 2559” ณ ศูนย์การค้าสยามพารากอน



(21) งานแสดงมุกิตาจิตวาระเกษียณอายุราชการ ประจำปี 2559

วันที่ 22 กันยายน 2559 นายแพทย์วีรวุฒิ อิ่มสำราญ ผู้อำนวยการสถาบันมะเร็งแห่งชาติ พร้อมด้วย คณะผู้บริหารและเจ้าหน้าที่ร่วมงานแสดงมุกิตาจิตวาระเกษียณอายุราชการ ประจำปี 2559” จากวันที่พากเพียร... สู่วันเกษียณที่ภาคภูมิใจ” เพื่อเป็นเกียรติแก่บุคลากรของสถาบันมะเร็งแห่งชาติที่ครบวาระเกษียณอายุราชการ และแสดงความขอบคุณ ณ ห้องประชุมสมชาย สมบูรณ์เจริญ ชั้น 5 อาคารดำรงนราดรุ



