



NCI
Thailand

Vision with Action

รายงานประจำปี 2560

สถาบันมะเร็งแห่งชาติ
กรมการแพทย์ กระทรวงสาธารณสุข

ความหมายตราสัญลักษณ์

โรคมะเร็ง (Cancer) เป็นภาษาลาตินที่มีรากศัพท์มาจากภาษากรีก จากคำว่า Carcinus แปลว่า “ปู” เนื่องจากเนื้องอกมะเร็งสามารถจับติดกับเนื้อเยื่อต่างๆของร่างกายอย่างเหนียวแน่นคล้ายกับก้ามปู และยังลุกลามไปยังเนื้อเยื่อปกติที่อยู่รอบๆ ตลอดจนแพร่กระจายไปยังอวัยวะส่วนอื่นๆ เปรียบเสมือนขาปูที่แผ่ออกจากตัวปู และพร้อมที่จะเดินไปยังทิศทางใดก็ได้ ดังนั้นจึงใช้ “ปู” เป็นสัญลักษณ์แทน “โรคมะเร็ง” และตราสัญลักษณ์ของสถาบันแห่งชาติได้ใช้รูปทรงของก้ามปูแทนตัวปู โดยจัดวางเป็นสัญลักษณ์ของหัวใจสื่อความหมายว่า “สถาบันมะเร็งแห่งชาติ รวมใจ รวมพลังต่อสู้โรคมะเร็ง”

วิสัยทัศน์

สถาบันชั้นนำด้านโรคมะเร็งระดับชาติ

พันธกิจ

ผลิตและพัฒนาองค์ความรู้และเทคโนโลยีด้านโรคมะเร็ง เพื่อเป็นข้อเสนอแนะเชิงนโยบายสามารถถ่ายทอดสู่เครือข่ายองค์กร บุคลากรทางการแพทย์และประชาชน ให้บริการทางการแพทย์ในระดับที่มีความซับซ้อน ต้องใช้เทคโนโลยีขั้นสูงอย่างเหมาะสม

วัฒนธรรมองค์กร

“เคารพความคิดที่หลากหลาย แต่มีเป้าหมายเดียวกัน”
(Respect in diversity but one common goal)

ค่านิยมร่วม

NCI Comes First
เราพร้อมใจพัฒนาองค์กร องค์กรต้องมาก่อน
We are Mister Cancer
เรามั่นใจ เราคือผู้เชี่ยวชาญโรคมะเร็ง
We are National Body
เราภูมิใจ เราคือองค์กรระดับชาติ

ภารกิจหน้าที่ตามกฎหมาย

(กฎกระทรวงแบ่งส่วนราชการกรมการแพทย์ กระทรวงสาธารณสุข พ.ศ. 2552)

- ศึกษา วิเคราะห์ วิจัยและพัฒนาองค์ความรู้และเทคโนโลยีทางการแพทย์ด้านโรคมะเร็ง
- ถ่ายทอดองค์ความรู้และเทคโนโลยีทางการแพทย์ด้านโรคมะเร็งแก่สถานบริการสุขภาพ ทั้งภาครัฐและภาคเอกชน
- จัดให้มีบริการเพื่อรองรับการส่งต่อผู้ป่วยด้านโรคมะเร็ง
- ให้การเพิ่มพูนความรู้และทักษะการปฏิบัติงานด้านการบำบัดรักษาและฟื้นฟูสมรรถภาพทางการแพทย์ด้านโรคมะเร็ง แก่แพทย์และบุคลากรทางด้านสุขภาพในสถานบริการทั้งภาครัฐและภาคเอกชน
- กำกับและดูแลการดำเนินงานของศูนย์โรคมะเร็งในส่วนภูมิภาค
- ปฏิบัติงานร่วมกับหรือสนับสนุนการปฏิบัติงานของหน่วยงานอื่นที่เกี่ยวข้อง หรือที่ได้รับมอบหมาย



คำนำ

สถาบันมะเร็งแห่งชาติ กรมการแพทย์ กระทรวงสาธารณสุข เป็นหน่วยงานที่มีภารกิจหลักที่สำคัญ 2 ด้าน ได้แก่ ภารกิจในการกำหนดนโยบายการควบคุมและป้องกันโรคมะเร็งระดับชาติ โดยมีการจัดทำแผนการป้องกันและควบคุมโรคมะเร็งแห่งชาติ มาอย่างต่อเนื่องตั้งแต่ปี พ.ศ. 2540 จนถึงปัจจุบัน และได้นำไปสู่การปฏิบัติจริงในเขตสุขภาพทั่วประเทศ ผ่านแผนพัฒนาระบบบริการสุขภาพ หรือ Service Plan สาขาโรคมะเร็ง และภารกิจที่สำคัญอีกด้าน คือการเป็นศูนย์ความเป็นเลิศด้านโรคมะเร็งอย่างครบวงจร โดยการให้บริการรักษาผู้ป่วยมะเร็งในระดับตติยภูมิและสูงกว่า การเป็นศูนย์ประสานงานรับส่งต่อ การวิจัยและพัฒนา การเป็นศูนย์อ้างอิงในระดับชาติ การถ่ายทอดองค์ความรู้และเทคโนโลยีด้านโรคมะเร็ง การสร้างเครือข่าย ทั้งในและต่างประเทศ รวมทั้งการจัดทำข้อเสนอแนะเชิงนโยบายระดับชาติ ทั้งนี้การดำเนินงานดังกล่าว มีเป้าหมายหลักเพื่อลดอัตราการป่วย ลดอัตราการตายจากโรคมะเร็ง และเพื่อให้ผู้รับบริการและประชาชนตระหนักถึงความสำคัญของโรคมะเร็ง ซึ่งเป็นปัญหาสาธารณสุขที่สำคัญของประเทศ

หนังสือรายงานประจำปี 2560 ฉบับนี้ได้รวบรวมผลการดำเนินงานและกิจกรรมสำคัญที่สนับสนุนภารกิจของสถาบันมะเร็งแห่งชาติในรอบปีงบประมาณ พ.ศ. 2560 (ตั้งแต่ 1 ตุลาคม 2559 ถึง 30 กันยายน 2560) ที่ผ่านมา จัดทำขึ้นเพื่อเผยแพร่และใช้เป็นข้อมูลอ้างอิง โดยหวังเป็นอย่างยิ่งว่าหน่วยงานที่เกี่ยวข้องและผู้สนใจ จะสามารถนำข้อมูลไปใช้ประโยชน์ได้ต่อไป

สถาบันมะเร็งแห่งชาติ
กรมการแพทย์ กระทรวงสาธารณสุข



สารบัญ

หน้า

ความหมายตราสัญลักษณ์ วิสัยทัศน์ พันธกิจ วัฒนธรรมองค์กร ค่านิยมร่วม	2
ยุทธศาสตร์สถาบันมะเร็งแห่งชาติ	6
ตารางสรุปผลการปฏิบัติราชการตามคำรับรองการปฏิบัติราชการ ประจำปี พ.ศ. 2560	7
ประวัติสถาบันมะเร็งแห่งชาติ	10
การบริหารและทรัพยากรดำเนินงาน	
• โครงสร้างภายใน สถาบันมะเร็งแห่งชาติ	13
• ทำเนียบผู้อำนวยการ	14
• คณะกรรมการบริหารหน่วยบริการ สถาบันมะเร็งแห่งชาติ	16
• อัตรากำลังบุคลากรสถาบันมะเร็งแห่งชาติ	20
• งบประมาณรายได้ และรายจ่าย	23

ผลการดำเนินงานตามยุทธศาสตร์

ยุทธศาสตร์ที่

1

พัฒนาสถาบันมะเร็งแห่งชาติเป็นสถาบันเฉพาะทาง ที่มีความเป็นเลิศ
ด้านโรคมะเร็ง (Center of Excellence/National Institute)

1.1 องค์ความรู้ด้านการแพทย์เฉพาะทางที่ผ่านการวิจัย พัฒนา ได้นำไปตีพิมพ์ เผยแพร่ ใช้ประโยชน์ หรือนำเสนอในที่ประชุมวิชาการ	25
1.1.1 ผลงานวิชาการที่ตีพิมพ์ เผยแพร่	26
• ผลงานที่ตีพิมพ์เผยแพร่ระดับชาติ	26
• ผลงานที่ตีพิมพ์เผยแพร่ระดับนานาชาติ	27
1.1.2 ผลงานวิชาการที่นำเสนอในการประชุมวิชาการ	29
• ผลงานวิชาการที่นำเสนอในการประชุมวิชาการระดับชาติ	29
• ผลงานวิชาการที่นำเสนอในการประชุมวิชาการระดับนานาชาติ	33
1.1.3 ผลงานวิชาการ/นวัตกรรมที่ได้รับรางวัล	36
1.2 องค์ความรู้ด้านโรคมะเร็งที่ได้ศึกษา วิจัย และพัฒนาในปี พ.ศ.2560	37
1.3 องค์ความรู้และเทคโนโลยีทางการแพทย์เรื่องโรคมะเร็งที่ถ่ายทอดให้แก่บุคลากรภายนอก	40
1.4 ผลการดำเนินงานเพื่อสนับสนุนงานวิชาการ	44
1.4.1 บุคลากรในหน่วยงานได้รับเชิญเป็นกรรมการในองค์กรวิชาชีพ	44
1.4.2 บุคลากรได้รับเชิญไปเป็นวิทยากรเรื่องโรคมะเร็งให้แก่หน่วยงาน ภายนอกที่จัดโดยองค์กรวิชาชีพ	50
1.4.3 บุคลากรภายนอกที่มาศึกษา/ดูงาน/ฝึกปฏิบัติงานในสถาบันมะเร็งแห่งชาติ	74
• ระดับก่อนปริญญาตรี	74
• ระดับหลังปริญญาตรี	79
1.4.4 การสนับสนุนให้บุคลากรภายนอกมาเก็บข้อมูลเพื่อการทำวิจัยและวิทยานิพนธ์	84

ยุทธศาสตร์ที่

2

พัฒนาศักยภาพด้านบริหารจัดการ ด้านบริการ ด้านวิชาการ
ของเขตสุขภาพ และเครือข่ายโรคมะเร็งให้มีความเข้มแข็ง

85

2.1 โครงการอบรมเชิงปฏิบัติการเพื่อพัฒนาบุคลากรทางการแพทย์ด้านมะเร็งเต้านม

85

ยุทธศาสตร์ที่

3

ส่งเสริมและสนับสนุนการดำเนินการแก้ไขปัญหาด้านโรคมะเร็ง

92

3.1 โครงการรณรงค์ป้องกันมะเร็งเต้านม

92

ยุทธศาสตร์ที่

4

สร้างความร่วมมือทางวิชาการและบริการด้านโรคมะเร็ง
ร่วมกับประชาคมอาเซียนและสุขภาพโลก

98

4.1 โครงการอบรมเชิงปฏิบัติการเทคนิคการส่องกล้องระบบทางเดินอาหารชั้นสูง

98

ยุทธศาสตร์ที่

5

พัฒนาระบบบริหารจัดการด้านโรคมะเร็ง

102

5.1 โครงการ/ผลงาน/กิจกรรมสำคัญของหน่วยงานที่ดำเนินการเพื่อสนับสนุน
พัฒนาระบบบริหารจัดการ

102

5.2 การพัฒนาบุคลากร

104

5.2.1 การส่งบุคลากรเข้าร่วมประชุม/อบรม/สัมมนา/ดูงาน/ฝึกปฏิบัติงานในประเทศ

104

5.2.2 การส่งบุคลากรเข้าร่วมประชุม/อบรม/สัมมนา/ดูงาน ณ ต่างประเทศ

105

5.2.3 การส่งบุคลากรศึกษาต่อ

106

ผลงานด้านบริการบำบัดรักษาและอื่นๆ

108

ผลงานด้านบริการชุมชนและการออกหน่วย

140

ภาพกิจกรรมสำคัญ ประจำปี 2560

142



ยุทธศาสตร์สถาบันมะเร็งแห่งชาติ

เป้าประสงค์

1. สถาบันมะเร็งแห่งชาติมีความเป็นเลิศทางวิชาการ สามารถแก้ไขปัญหาด้านโรคมะเร็งของประเทศ
2. เขตสุขภาพและเครือข่ายโรคมะเร็งมีคุณภาพมาตรฐานทั้งด้านบริหารจัดการ ด้านวิชาการและด้านบริการ
3. ประชาชนที่มีปัญหาด้านโรคมะเร็งได้รับการแก้ไข
4. สถาบันมะเร็งแห่งชาติมีความร่วมมือด้านวิชาการ และบริการทางการแพทย์ กับประชาคมอาเซียน และสุขภาพโลก
5. ระบบบริหารจัดการด้านโรคมะเร็งมีคุณภาพและมาตรฐาน



ตารางสรุปผลการปฏิบัติราชการตามคำรับรองการปฏิบัติราชการ ประจำปีงบประมาณ พ.ศ. 2560

สถาบันมะเร็งแห่งชาติ กรมการแพทย์ กระทรวงสาธารณสุข

(.....) รอบ 6 เดือน

(✓) รอบ 12 เดือน

ตัวชี้วัดผลการปฏิบัติราชการ	เป้าหมาย	น้ำหนัก (ร้อยละ)	เกณฑ์การให้คะแนน					ผลการดำเนินงาน		
			1	2	3	4	5	ผลการ ดำเนินงาน	ค่าคะแนนที่ได้	คะแนน ถ่วงน้ำหนัก
มิติที่ 1 มิติด้านประสิทธิผล (น้ำหนัก : ร้อยละ 70)										
1.1 ระดับความสำเร็จในการจัดทำข้อเสนอแนะเชิงนโยบาย (Policy Advocacy)	4	10	1	2	3	4	5	5	5	0.5000
1.2 ทิศทางงานวิชาการเพื่อนำไปใช้ประโยชน์	4	25	1	2	3	4	5	5	5	1.2500
1.3 ระดับความสำเร็จของการตอบสนองความต้องการด้านวิชาการ (Technical support) ต่อเครือข่ายเขตสุขภาพ	4	10	1	2	3	4	5	5	5	0.5000
1.4 ตัวชี้วัดตามภารกิจหลักของกรมตามแนวทางการขับเคลื่อนระบบสุขภาพกระทรวงสาธารณสุข/แผนยุทธศาสตร์กรมและตัวชี้วัดระหว่างกรมที่มีเป้าหมายร่วมกัน (Joint KPIs)		(25)								
1.4.1 Performance Agreement : PA อธิบดีกรมการแพทย์										
(1) ร้อยละของผู้ป่วยมะเร็ง 5 อันดับแรกได้รับการรักษาภายในระยะเวลาที่กำหนด	80	10	1	2	3	4	5	4	4	0.4000
(2) อัตราตายของผู้ป่วยโรคมะเร็งตับ	5	5	1	2	3	4	5	4	4	0.2000
1.4.2 ตัวชี้วัดตามแผนยุทธศาสตร์ชาติระยะ 20 ปี ด้านสาธารณสุข กรมการแพทย์										
(1) อัตราตายจากโรคมะเร็งปอด	5	5	1	2	3	4	5	3	3	0.1500
1.4.3 ระดับความสำเร็จในการดำเนินการประเมินเทคโนโลยีทางการแพทย์เพื่อแก้ปัญหาสุขภาพของประเทศ	4	5	1	2	3	4	5	4	4	0.2000
มิติที่ 2 มิติด้านคุณภาพการให้บริการ (น้ำหนัก : ร้อยละ 10)										
2.1 Digital DMS	4	4	1	2	3	4	5	5	5	0.2000
2.2 ระดับความสำเร็จของการจัดทำคู่มือการให้บริการประชาชน	4	2	1	2	3	4	5	5	5	0.2000
2.3 ระดับความสำเร็จของการป้องกันและปราบปรามการทุจริต และประพฤติมิชอบและการคุ้มครองจริยธรรม	4	2	1	2	3	4	5	4	4	0.0800
2.4 ระดับความสำเร็จในการเปิดเผยข้อมูลข่าวสาร	4	2	1	2	3	4	5	5	5	0.1000

ตัวชี้วัดผลการปฏิบัติราชการ	เป้าหมาย	น้ำหนัก (ร้อยละ)	เกณฑ์การให้คะแนน					ผลการดำเนินงาน			
			1	2	3	4	5	ผลการดำเนินงาน	ค่าคะแนนที่ได้	คะแนนถ่วงน้ำหนัก	
มิติที่ 3 มิติด้านประสิทธิภาพ (น้ำหนัก : ร้อยละ 12)											
3.1 ร้อยละความสำเร็จของการเบิกจ่ายเงินงบประมาณ		(2)									
กรณีที่ 3 หน่วยงานที่ไม่มีงบประมาณกันไว้เบิกเหลือปีถัดมา 2 ตัวชี้วัด											
3.1.1 ร้อยละความสำเร็จของการเบิกจ่ายเงินงบประมาณรายจ่ายลงทุน	87	1	79	81	83	85	87	100	5	0.0500	
3.1.2 ร้อยละความสำเร็จของการเบิกจ่ายงบประมาณรายจ่ายภาพรวม	96	1	88	90	92	94	96	96.22	5	0.0500	
3.2 ร้อยละของความสำเร็จของการเบิกจ่ายงบโครงการวิจัย	98	1	60	70	80	90	100	81.08	3	0.0300	
3.3 ร้อยละความสำเร็จของการเบิกจ่ายงบโครงการฝึกอบรม ประชุมและสัมมนา	98	1	60	70	80	90	98	94.37	4	0.0400	
3.4 ระดับความสำเร็จของการก่อหนี้ผูกพันรายจ่ายลงทุน	สำเร็จ	1	ไม่สำเร็จ	-	-	-	สำเร็จ	สำเร็จ	5	0.0500	
3.5 ร้อยละของจำนวนโครงการที่ปฏิบัติงานในระบบ e-GP ได้อย่างถูกต้อง	95	0.25	80	85	90	95	100	99.55	4	0.0100	
3.6 ร้อยละของจำนวนโครงการที่ไม่มีการปรับแก้/ยกเลิกร่างเอกสารประกวดราคา	95	0.25	80	85	90	95	100	100	5	0.0125	
3.7 ร้อยละของจำนวนสัญญาที่สามารถดำเนินงานตามสัญญาได้อย่างมีประสิทธิภาพ	95	0.25	80	85	90	95	100	100	5	0.0125	
3.8 ร้อยละของจำนวนสัญญาที่คณะกรรมการตรวจรับดำเนินการตรวจรับพัสดุ/งานแล้วเสร็จภายในระยะเวลาที่กำหนด	95	0.25	80	85	90	95	100	100	5	0.0125	
3.9 ระดับความสำเร็จของการลงบัญชีสินทรัพย์ในระบบ GFMS ให้ถูกต้องและครบถ้วน	สำเร็จ	1	ไม่สำเร็จ	-	-	-	สำเร็จ	สำเร็จ	5	0.0500	
3.10 ระดับความสำเร็จของการจัดทำต้นทุนต่อหน่วยผลผลิตระดับหน่วยงาน	4	1	1	2	3	4	5	5	5	0.0500	
3.11 ร้อยละความสำเร็จของการผ่านเกณฑ์การประเมินผลการปฏิบัติงานด้านบัญชีระดับหน่วยงานตามที่กรมบัญชีกลางกำหนด	100%	1	20-39%	40-59%	60-79%	80-99%	100%	100%	5	0.0500	
3.12 ระดับความสำเร็จของการดำเนินการตามมาตรการประหยัดพลังงานของหน่วยงาน	3	1	1	2	3	4	5	3	3.709	0.0371	
3.13 การประหยัดน้ำ	3	2	1	2	3	4	5	4	4	0.0800	

ตัวชี้วัดผลการปฏิบัติราชการ	เป้าหมาย	น้ำหนัก (ร้อยละ)	เกณฑ์การให้คะแนน					ผลการดำเนินงาน			
			1	2	3	4	5	ผลการ ดำเนินงาน	ค่าคะแนนที่ได้	คะแนน ถ่วงน้ำหนัก	
มิติที่ 4 มิติด้านพัฒนาองค์กร (น้ำหนัก : ร้อยละ 8)											
4.1 ระดับความสำเร็จของการพัฒนา ปรับปรุงสารสนเทศ		(2)									
4.1.1 แผนการลงทุนและการขับเคลื่อนแผน	4	0.5	1	2	3	4	5	5	5	0.0250	
4.1.2 ความพร้อมใช้ด้านเทคโนโลยี สารสนเทศและการสื่อสาร	4	0.5	1	2	3	4	5	5	5	0.0250	
4.1.3 เนื้อหาใช้ประโยชน์ในศูนย์ปฏิบัติการ ระดับกรม/ระดับโรงพยาบาล (HOC/DOC)	4	1	1	2	3	4	5	5	5	0.0500	
4.2 ระดับความสำเร็จของการพัฒนา ระบบบริหารทรัพยากรบุคคล		(3)									
4.2.1 ร้อยละความพึงพอใจของบุคลากรที่มี ต่อระบบการพัฒนากุศลกร ขององค์กร	80	1	60	65	70	75	80	88.20	5	0.1500	
4.2.2 ระดับความสำเร็จของการดำเนิน การประเมินผลการปฏิบัติราชการ	4	1	1	2	3	4	5	5	5	0.0500	
4.2.3 ร้อยละความพึงพอใจของบุคลากร ที่มีต่อองค์กร	80	1	60	65	70	75	80	91.59	5	0.0500	
4.3 ระดับความสำเร็จของการสอบทาน และประเมินผลการควบคุมภายใน	4	3	1	2	3	4	5	5	5	0.1500	
รวม										4.815	

รายงาน ณ วันที่ 16 เดือน ตุลาคม พ.ศ. 2560

ผู้รายงาน นายโชคชัย สุขเหลือ

ตำแหน่ง หัวหน้าฝ่ายแผนงานและประเมินผล

หน่วยงาน สถาบันมะเร็งแห่งชาติ

โทรศัพท์ 0 2202 6800 ต่อ 1523, 1524

ประวัติ

สถาบันมะเร็งแห่งชาติ (National Cancer Institute)

กรมการแพทย์ กระทรวงสาธารณสุข



พ.ศ. 2505 นายแพทย์สมชาย สมบูรณ์เจริญ ได้เสนอโครงการจัดตั้งสถานตรวจมะเร็งระยะเริ่มแรกขึ้นที่โรงพยาบาลหญิง (โรงพยาบาลราชวิถี)

คณะรัฐมนตรีอนุมัติเสนอจัดตั้งสถาบันมะเร็งแห่งชาติ โดยเห็นว่า “งานป้องกันและควบคุมโรคมะเร็ง” เป็นหน้าที่ของกระทรวงสาธารณสุข และเมื่อวันที่ 28 ธันวาคม 2508 คณะรัฐมนตรีมีมติอนุมัติให้กระทรวงสาธารณสุขดำเนินการจัดตั้งสถาบันมะเร็งแห่งชาติ โดยให้มีสำนักงานไว้ในสำนักงานปลัดกระทรวงสาธารณสุข เริ่มโครงการในปี พ.ศ. 2509 และให้สภาพัฒนาเศรษฐกิจและสังคมแห่งชาติ จัดโครงการดำเนินการไว้ในแผนพัฒนาเศรษฐกิจและสังคมแห่งชาติ ฉบับที่ 2 (พ.ศ. 2510-2514) โดยมีวัตถุประสงค์ของโครงการฯ ดังนี้

1. เป็นศูนย์รวบรวมและเผยแพร่สถิติข้อมูลต่าง ๆ ซึ่งเกี่ยวกับมะเร็งในประเทศไทยและเพื่อติดต่อแลกเปลี่ยนประสบการณ์ ความคิดเห็นกับสถาบันมะเร็งในต่างประเทศ
2. เป็นศูนย์ตรวจมะเร็งระยะเริ่มแรกของร่างกายทุกระบบ
3. เป็นศูนย์วินิจฉัย บำบัดและวิจัยเกี่ยวกับมะเร็ง
4. เป็นศูนย์ประสานงานและร่วมมือกับสถานที่ที่มีการตรวจวินิจฉัย และบำบัดรักษาโรคมะเร็งภายในประเทศ รวมทั้งติดต่อแลกเปลี่ยนประสบการณ์และความคิดเห็นกับสถาบันมะเร็งในต่างประเทศ นำวิธีการรักษาที่ทันสมัยมาใช้
5. เป็นศูนย์อบรมเรื่องมะเร็งให้แก่ แพทย์ พยาบาล นักศึกษาแพทย์ และนักวิทยาศาสตร์
6. ให้การศึกษาแก่ประชาชนในเรื่องที่เป็นประโยชน์ของการตรวจค้นหามะเร็งระยะเริ่มแรกและการบำบัดรักษาที่ถูกต้อง

21 กันยายน 2511 ฯพณฯ จอมพลถนอม กิตติขจร ได้ให้เกียรติมาวางศิลาฤกษ์ อาคารหลังแรก บริเวณถนนพระรามหก ใกล้โรงพยาบาลรามธิบดี



10 ธันวาคม 2511 พระบาทสมเด็จพระเจ้าอยู่หัวฯ ได้ทรงพระกรุณาเสด็จมาทรงกระทำพิธี เปิดอาคารหลังแรก และพระราชทานนามว่า “อาคารดำรงนิราศ” หมายความว่า ปราศจากความเศร้าโศกอาดูรตลอดไป และ ณ โอกาสที่สำคัญยิ่ง ฯพณฯ คุณพระบารมาศนราศุภ ได้กราบบังคมทูลพระกรุณาขอบรมราชานุญาต พระราชทานถ้อยคำ วันที่ 10 ธันวาคม ของทุกปี เป็นวันต่อต้านโรคมะเร็งแห่งชาติ

พ.ศ. 2513 นายแพทย์สมชาย สมบูรณ์เจริญ ผู้อำนวยการสถาบันมะเร็งแห่งชาติคนแรก ได้มีความคิดริเริ่มให้จัดตั้งโครงการบ้านพักผู้ป่วยโรคมะเร็ง ด้วยเหตุผลที่ว่า ประชาชนป่วยด้วยโรคมะเร็งมากขึ้น การรักษาโรคมะเร็งต้องใช้เวลาและต่อเนื่อง บางรายอาจใช้เวลาเป็นเดือนหรือเป็นปี ซึ่งทำความลำบากให้ผู้ป่วยและครอบครัวเป็นอย่างมากในการเดินทางมารับการรักษา เพราะเตียงของสถานพยาบาลมีจำนวนจำกัด ดังนั้นเพื่อให้ผู้ป่วยได้มีที่พัก ได้รับการรักษาอย่างต่อเนื่อง จึงได้เสนอขอที่จากกรมธนารักษ์ เพื่อจัดสร้างบ้านพักผู้ป่วยและสถาบันวิจัยพื้นฐาน

10 พฤศจิกายน พ.ศ. 2514 ฯพณฯ จอมพลถนอม กิตติขจร ปฏิรูปการปกครองแผ่นดิน ได้มีการแบ่งส่วนราชการใหม่ กระทรวงสาธารณสุข ให้สถาบันมะเร็งแห่งชาติมาสังกัดกรมการแพทย์

พ.ศ. 2516 กรมธนารักษ์ กระทรวงการคลัง ได้จัดหาที่ดินราชพัสดุ ขนาดเนื้อที่ 100 ไร่ บริเวณคลอง 11 อำเภอธัญบุรี เพื่อสร้างบ้านพักผู้ป่วยโรคมะเร็งและสถาบันวิจัยพื้นฐาน ตามที่สถาบันมะเร็งแห่งชาติเสนอขอ

พ.ศ. 2523 สถาบันมะเร็งแห่งชาติเสนอโครงการจัดตั้งศูนย์ป้องกันและควบคุมโรคมะเร็งในภูมิภาค 8 แห่ง

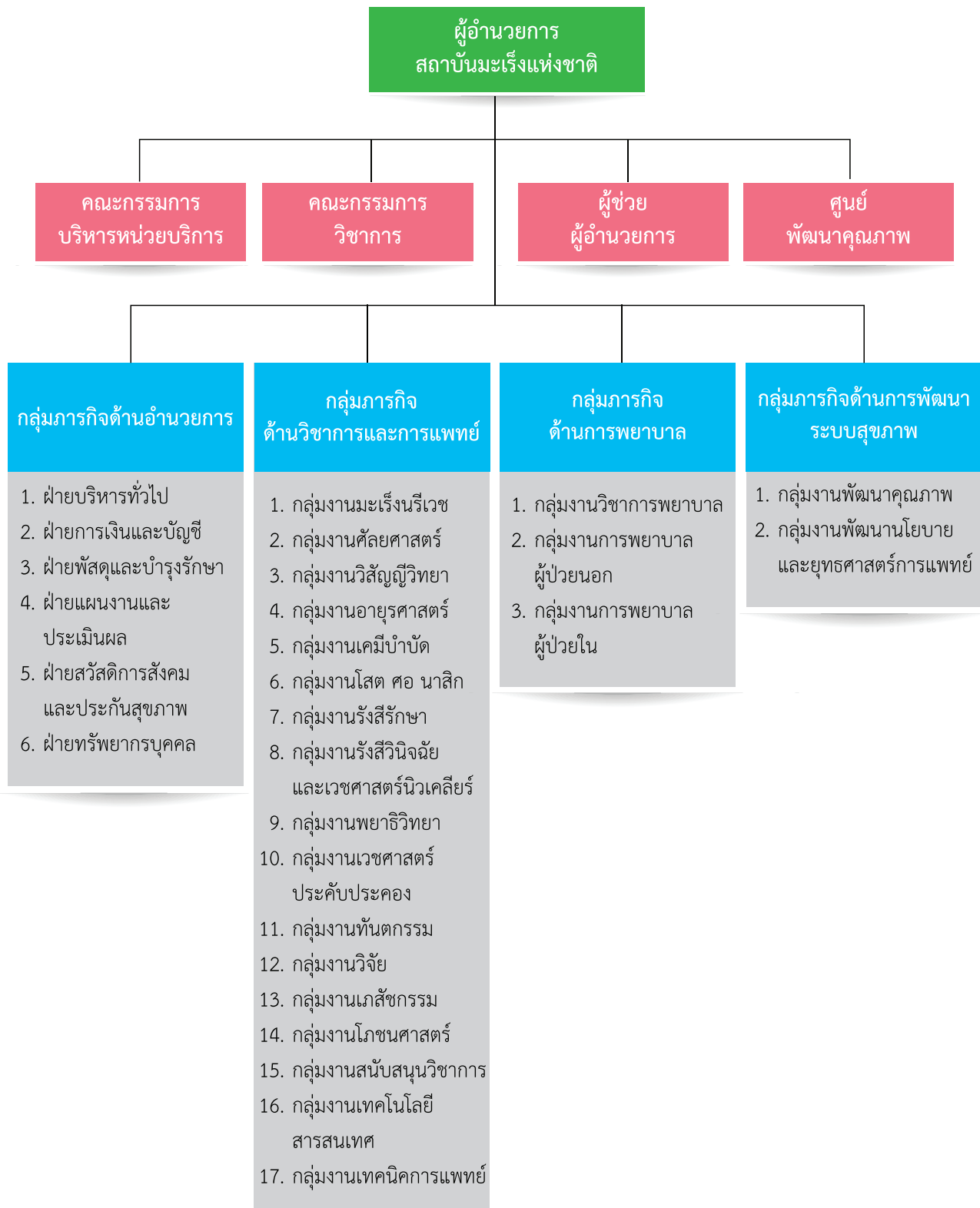
พ.ศ. 2529 กระทรวงสาธารณสุข อนุญาตให้สถาบันมะเร็งแห่งชาติดำเนินการจัดตั้งโครงการบ้านพักฟื้นผู้ป่วยโรคมะเร็งธัญบุรี และได้เริ่มดำเนินการก่อสร้างตึกผู้ป่วยตั้งแต่ปี พ.ศ. 2530 และได้เปลี่ยนชื่อเป็น “สถานรับผู้ป่วยโรคมะเร็ง ธัญบุรี” มีฐานะเป็นฝ่ายหนึ่งของสถาบันมะเร็งแห่งชาติ

พ.ศ. 2532 (วันที่ 25 กรกฎาคม 2532) คณะรัฐมนตรีได้มีมติอนุมัติโครงการจัดตั้งศูนย์ป้องกันและควบคุมโรคมะเร็งในส่วนภูมิภาค จำนวน 6 แห่ง ทั่วประเทศไทย ได้แก่จังหวัดลพบุรี ชลบุรี อุบลราชธานี ลำปาง สุราษฎร์ธานีและอุดรธานี เพื่อขยายขอบเขตของงานการป้องกันและควบคุมโรคมะเร็งไปสู่ภูมิภาค เพื่อให้ประชาชนได้รับการตรวจวินิจฉัยและบำบัดรักษาโรคมะเร็งตั้งแต่วะยะเริ่มแรก

ปี **พ.ศ. 2536** กระทรวงสาธารณสุข ได้มีการปรับปรุงโครงสร้างการบริหารงานส่วนราชการต่างๆ โดยเฉพาะด้านบุคลากรสาธารณสุขสาขาต่างๆ ให้รวมอยู่ในความรับผิดชอบของหน่วยงานเดียวกัน คือ สถาบันพัฒนากำลังคนด้านสาธารณสุข สังกัดสำนักงานปลัดกระทรวงสาธารณสุข จึงได้มีการโอนหลักสูตรต่างๆ ที่อยู่ในความรับผิดชอบของกรมการแพทย์ และกรมวิทยาศาสตร์การแพทย์ ให้อยู่ในความรับผิดชอบของวิทยาลัยเทคโนโลยีทางการแพทย์และสาธารณสุข สถาบันพัฒนากำลังคนด้านสาธารณสุข ดังนั้น โรงเรียนเซลล์วิทยา, โรงเรียนเวชสถิติ และโรงเรียนรังสีการแพทย์ ซึ่งอยู่ในความรับผิดชอบของสถาบันมะเร็งแห่งชาติ กรมการแพทย์ จึงได้โอนไปอยู่ในความรับผิดชอบของวิทยาลัยเทคโนโลยีทางการแพทย์และสาธารณสุข



โครงสร้างภายในสถาบันมะเร็งแห่งชาติ





ทำเนียบผู้อำนวยการ สถาบันมะเร็งแห่งชาติ

ทำเนียบผู้อำนวยการ สถาบันมะเร็งแห่งชาติ



นพ.สมชาย สมบูรณ์เจริญ
12 ม.ค. 2513 - 31 ต.ค. 2529



เรือโท นพ.พิสิทธิ์ พันธุมจินดา
1 พ.ค. 2529 - 31 ก.ค. 2533



ร.ท.นพ.สิริศักดิ์ ภูมิพัฒน์
12 ส.ค. 2533 - 30 ก.ย. 2537



นพ.กิติ จินดาวิจักษณ์
1 ต.ค. 2537 - 30 ก.ย. 2540



ดร.นพ.สมยศ ตีร์ศมี
1 ต.ค. 2540 - 30 ก.ย. 2544



พันตรี นพ.ชล กาญจนบัตร
19 ก.พ. 2545 - 7 มี.ค. 2546



นพ.วีรวุฒิ คุหะเปรมะ
8 มี.ค. 2546 - 30 ก.ย. 2556



นพ.วีรวุฒิ อิ่มสำราญ
17 ต.ค. 2556 - ปัจจุบัน

คณะกรรมการบริหารหน่วยบริการ สถาบันมะเร็งแห่งชาติ



นายวีรวุฒิ อิ่มสำราญ
ประธานกรรมการ



นายอาคม ชัยวีระวัฒน์
กรรมการ



นายสมศักดิ์ วงศานราธิบ
กรรมการ



นางสาวศุธีพร แสงกระจ่าง
กรรมการ



นางสาวอลิสา ช่วงอรุณ
กรรมการ



นายภูวศิษฐ์ วรารัฐเรืองวุฒิ
กรรมการ



นางรัตนา เฟื่องทรัพย์
กรรมการ



นางสาววรารัตน์ ก็นอรุณภูววิสิฐ
กรรมการ



นายโชคชัย สุขเหลือง
กรรมการ



นางสาวผกาภมล จันท์สุพรประภา
กรรมการ



นางศิริพรรณ พิษภาพ
กรรมการและเลขานุการ



นางสาวสมพร ปัญญาประทีป
ผู้ช่วยเลขานุการ

กลุ่มภารกิจด้านอำนวยการ สถาบันมะเร็งแห่งชาติ




นายสมศักดิ์ วงศานราธิบ
รองผู้อำนวยการด้านอำนวยการ



นางศิริพรรณ พิษภาพ
หัวหน้าฝ่ายบริหารทั่วไป



นางสาววรารัตน์ กันอรุณภูวิสิฐ
หัวหน้าฝ่ายการเงินและบัญชี



นางรัตนา เพ็ญทรัพย์
หัวหน้าฝ่ายพัสดุและบำรุงรักษา



นายโชคชัย สุขเหลือง
หัวหน้าฝ่ายแผนงานและประเมินผล



นางพิมพ์วีรา ชูทวด
หัวหน้าฝ่ายสวัสดิการสังคม
และประกันสุขภาพ



นางสาวผากมล จันทร์สุพรประภา
หัวหน้าฝ่ายทรัพยากรบุคคล

กลุ่มภารกิจด้านวิชาการและการแพทย์ สถาบันมะเร็งแห่งชาติ



นพ.อาคม ชัยวีระวัฒน์
รองผู้อำนวยการด้านการแพทย์



นพ.ปิยวัฒน์ เลาวหุตานนท์
หัวหน้ากลุ่มงานมะเร็งนรีเวช



นพ.ระวิศักดิ์ จันทรวาสน์
หัวหน้ากลุ่มงานศัลยศาสตร์



พญ.อรชร เอี่ยมอารีรัตน์
หัวหน้ากลุ่มงานวิสัญญีวิทยา



พญ.กนกพร ใจสถาพร
หัวหน้ากลุ่มงานอายุรศาสตร์



เรือเอก นพ.อารยะ อุดลพันธ์
หัวหน้ากลุ่มงานเคมีบำบัด



นพ.เอกภพ แสงอริยวนิช
หัวหน้ากลุ่มงานโสต ศอ นาสิก



นพ.ภูวศิษฐ์ วรารัฐเรืองวุฒิ
หัวหน้ากลุ่มงานรังสีรักษา



นพ.ประติรพ ปุณโณทก
หัวหน้ากลุ่มงานรังสีวินิจฉัยและ
เวชศาสตร์นิวเคลียร์



นพ.พรประสิทธิ์ อำนางจิวิจิตร
หัวหน้ากลุ่มงานเวชศาสตร์
ประคับประคอง



นพ.อนันต์ กรลักษณ์
หัวหน้ากลุ่มงานพยาธิวิทยา



ทพญ. กัทลี กิติประสาร
หัวหน้ากลุ่มงานทันตกรรม



นางสาววรัญญา ครองแก้ว
หัวหน้ากลุ่มงานเภสัชกรรม



นางอารีย์ ประสิทธิ์พยงค์
หัวหน้ากลุ่มงานเทคนิคการแพทย์



พญ.ณัษฐา พิภพไชยสิทธิ์
หัวหน้ากลุ่มงานโภชนศาสตร์



เรืออากาศเอก นพ.สมชาย ธนะสิทธิชัย
หัวหน้ากลุ่มงานวิจัย



นพ.อาคม ชัยวีระวัฒน์
หัวหน้ากลุ่มงานเทคโนโลยีสารสนเทศ



พญ.ปฐมพร ศิริประภาศิริ
หัวหน้ากลุ่มงานสนับสนุนวิชาการ

กลุ่มภารกิจด้านการพยาบาล สถาบันมะเร็งแห่งชาติ



นางสาวอลิสา ช่วงอรุณ (ร.ก.)
รองผู้อำนวยการด้านการพยาบาล



นางสาวอรสา อัครวัชรางกูร
หัวหน้ากลุ่มงานวิชาการพยาบาล



นางพัชรี เจริญพร
หัวหน้ากลุ่มงานการพยาบาลผู้ป่วยนอก



นางกรชฎา ลีลาเลิศประเสริฐ
หัวหน้ากลุ่มงานการพยาบาลผู้ป่วยใน

กลุ่มภารกิจด้านการพัฒนาระบบสุขภาพ สถาบันมะเร็งแห่งชาติ



ดร.ศุสิทธิ์ แสงกระจำง
รองผู้อำนวยการ
ด้านการพัฒนาระบบสุขภาพ



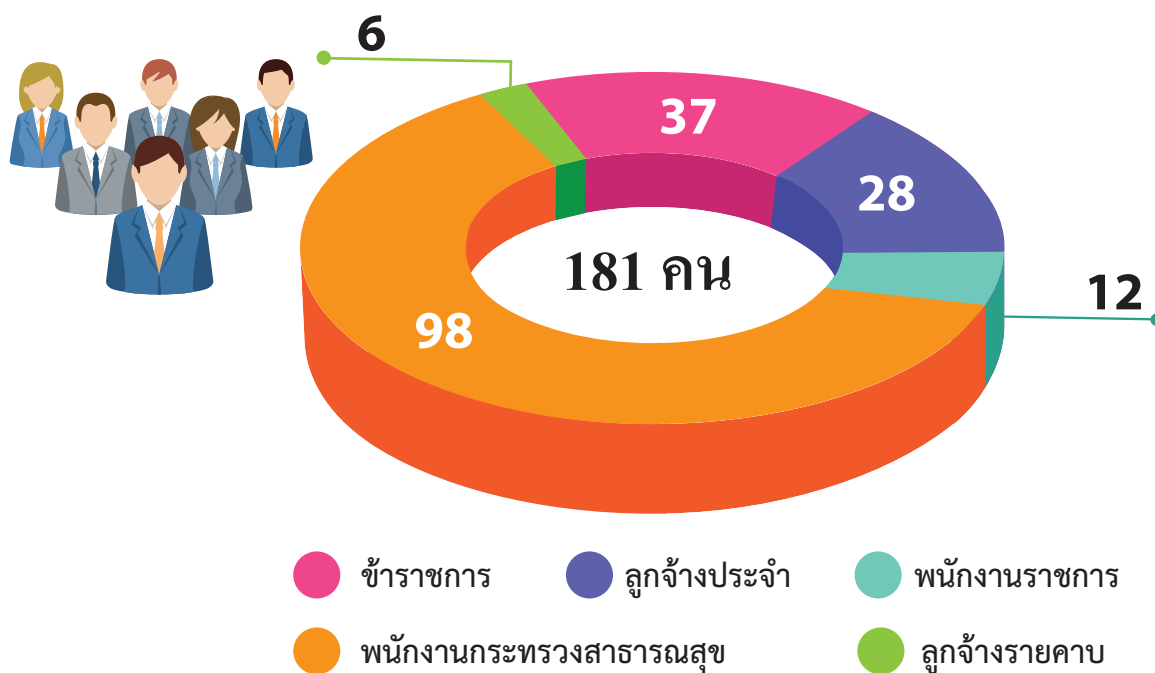
เรืออากาศเอก นพ.สมชาย ณะสิทธิชัย (ร.ก.)
หัวหน้ากลุ่มงานพัฒนาคุณภาพ



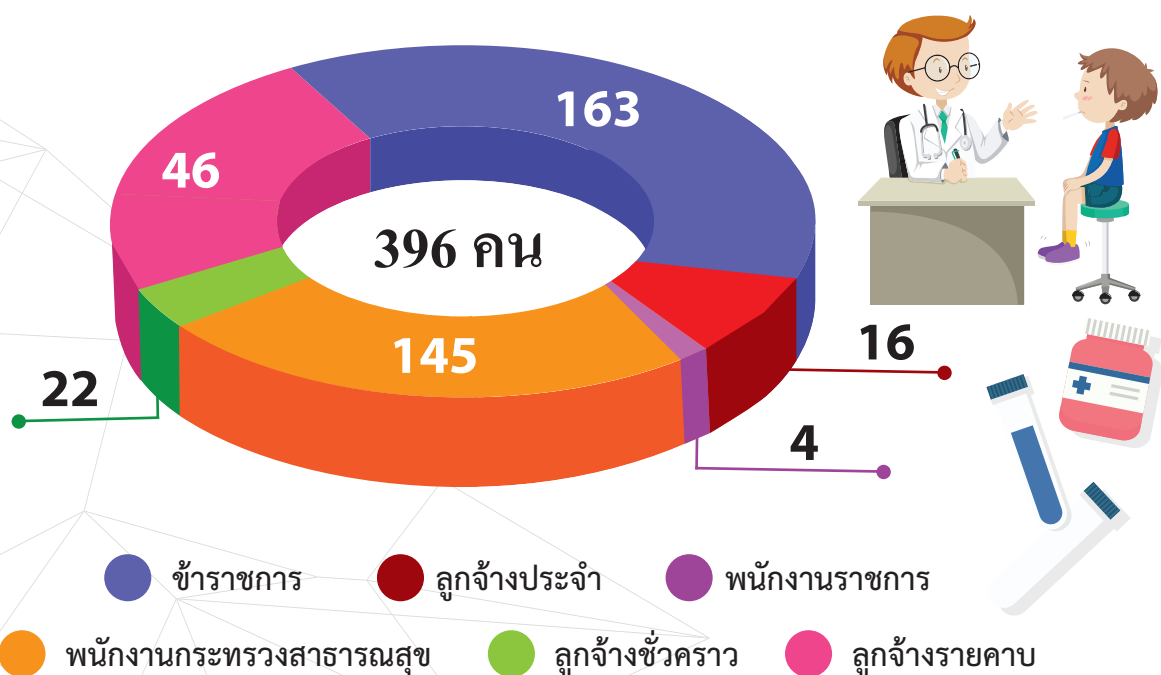
ดร.ศุสิทธิ์ แสงกระจำง
หัวหน้ากลุ่มงานพัฒนานโยบาย
และยุทธศาสตร์การแพทย์

อัตรากำลังบุคลากรสถาบันมะเร็งแห่งชาติ ปีงบประมาณ 2560

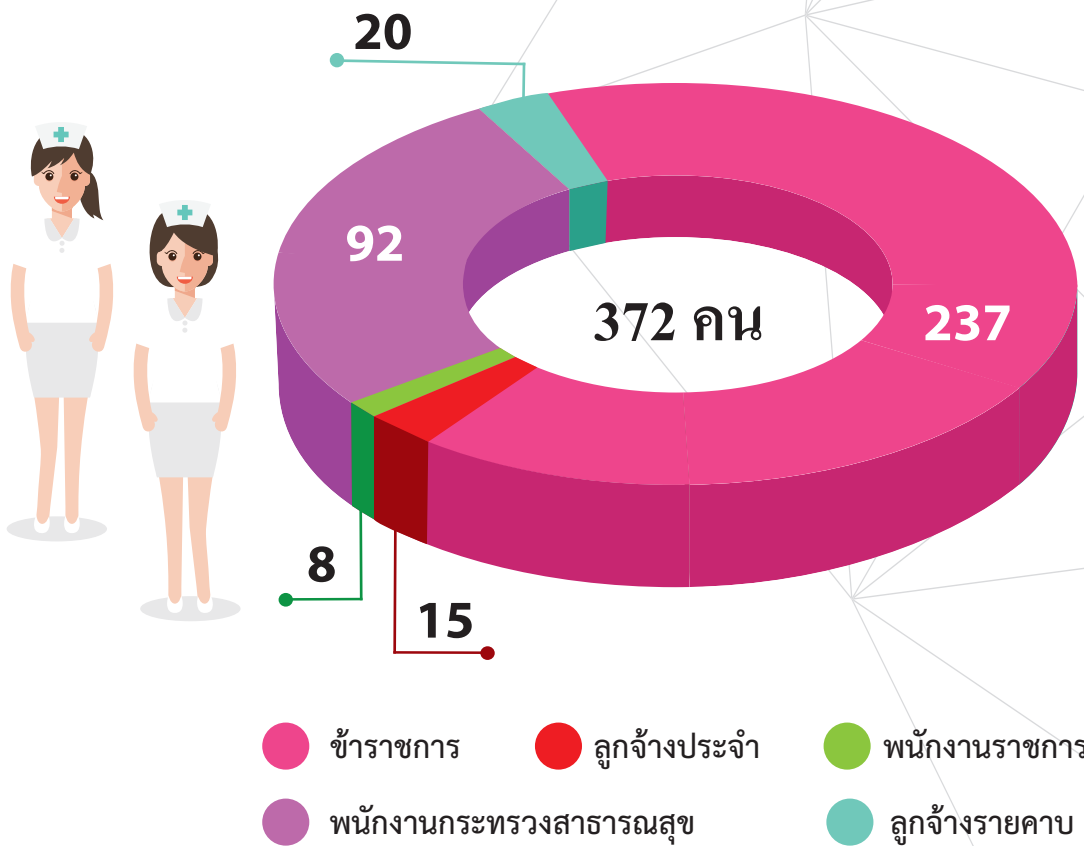
1. กลุ่มภารกิจด้านอำนวยการ จำนวน 181 คน



2. กลุ่มภารกิจด้านวิชาการและการแพทย์ จำนวน 396 คน



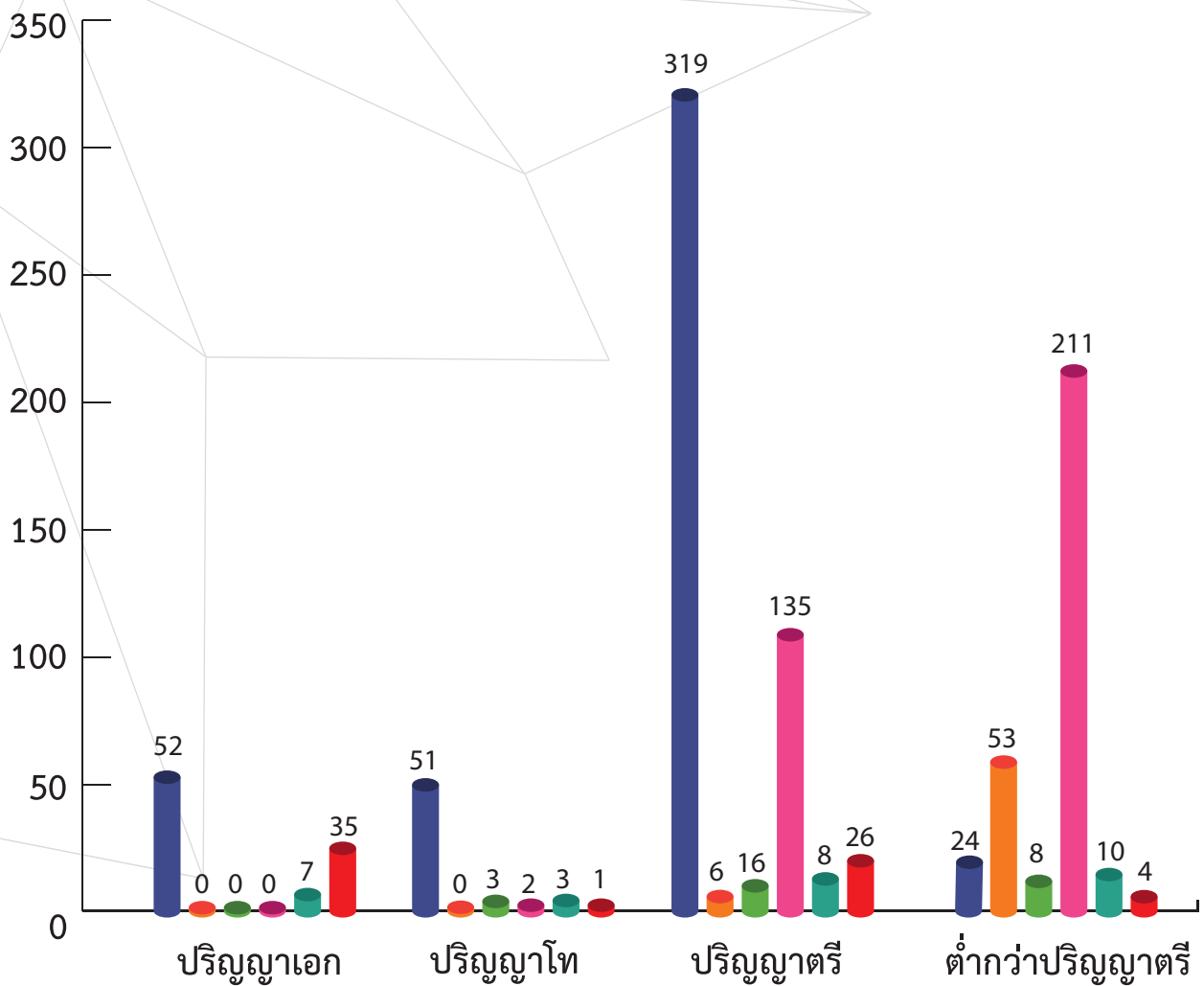
3. กลุ่มภารกิจด้านการพยาบาล จำนวน 372 คน



4. กลุ่มภารกิจด้านการพัฒนาระบบสุขภาพ จำนวน 24 คน



อัตรากำลังบุคลากร ณ วันที่ 30 กันยายน 2560
จำแนกตามวุฒิการศึกษา



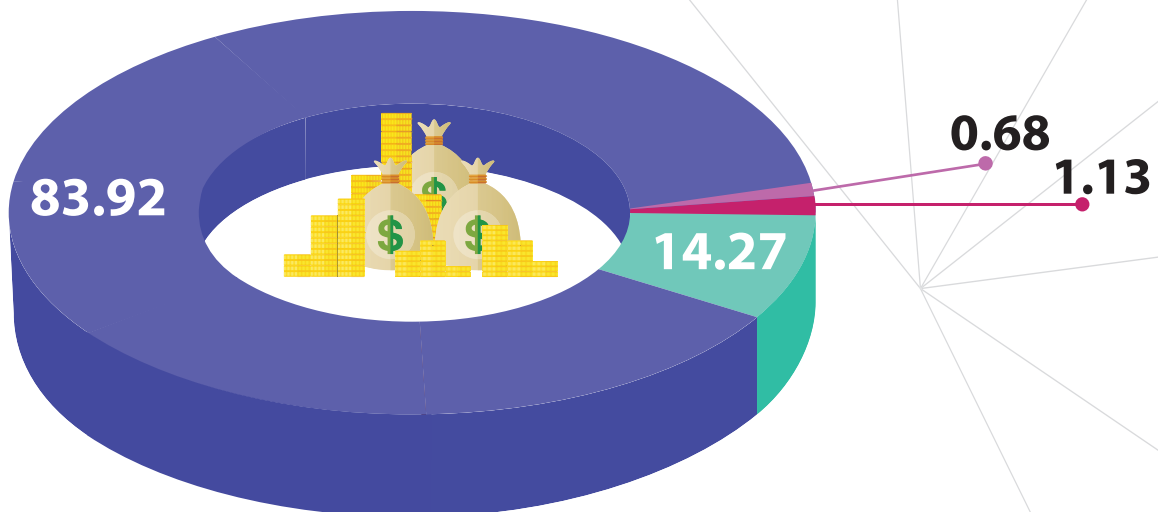
ปีงบประมาณ 2560

- ข้าราชการ
- ลูกจ้างประจำ
- พนักงานราชการ
- พนักงานกระทรวงสาธารณสุข
- ลูกจ้างชั่วคราว
- ลูกจ้างรายคาบ

งบประมาณรายได้ และรายจ่าย


1. งบประมาณรายได้ จำแนกตามประเภทของรายได้

งบประมาณรายได้ ปี 2559



- รายได้จากงบประมาณ
- รายได้จากการขายสินค้าและบริการ
- รายได้จากการอุดหนุนและบริจาค
- รายได้อื่น

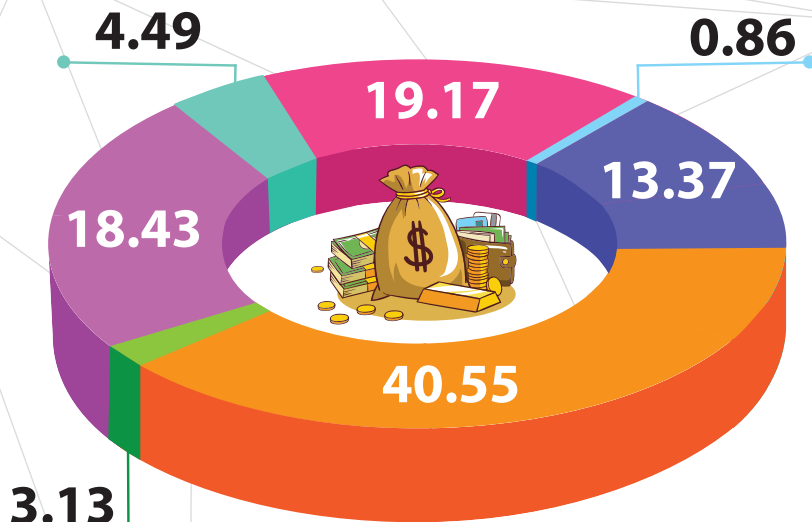
งบประมาณรายได้ ปี 2560



- รายได้จากงบประมาณ
- รายได้จากการขายสินค้าและบริการ
- รายได้จากการอุดหนุนและบริจาค
- รายได้อื่น

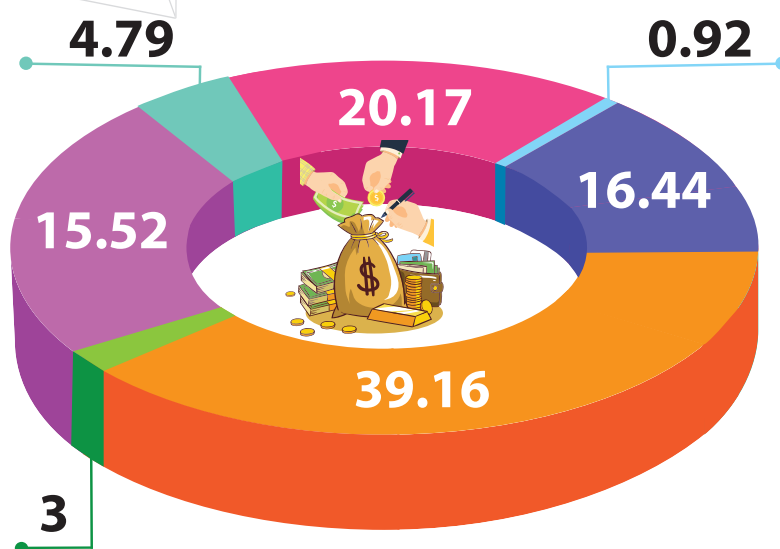
2. งบประมาณรายจ่าย จำแนกตามประเภทรายจ่าย

งบประมาณรายจ่าย ปี 2559



- ค่าใช้จ่ายบุคลากร
- ค่าตอบแทน
- ค่าใช้สอย
- ค่าวัสดุ
- ค่าสาธารณูปโภค
- ค่าเสื่อมราคาและค่าตัดจำหน่าย
- ค่าใช้จ่ายอื่น

งบประมาณรายจ่าย ปี 2560



- ค่าใช้จ่ายบุคลากร
- ค่าตอบแทน
- ค่าใช้สอย
- ค่าวัสดุ
- ค่าสาธารณูปโภค
- ค่าเสื่อมราคาและค่าตัดจำหน่าย
- ค่าใช้จ่ายอื่น



ผลการดำเนินงานตาม
ยุทธศาสตร์

1.1 องค์ความรู้ด้านการแพทย์เฉพาะทางที่ผ่านการวิจัยพัฒนา ได้นำไปตีพิมพ์เผยแพร่ ใช้ประโยชน์หรือนำเสนอ
ในที่ประชุมวิชาการ

1.1.1 ผลงานวิชาการที่ตีพิมพ์เผยแพร่

ลำดับ	ชื่อผลงาน	หน่วยงาน/เจ้าของผลงาน	แหล่งที่ตีพิมพ์/เผยแพร่
ผลงานที่ตีพิมพ์เผยแพร่ระดับชาติ			
1	Comparative accuracy of Pap smear and HPV screening in Ubon Ratchathani in Thailand	นพ.ปิยะวัฒน์ เลาวหุตานนท์ กลุ่มงานมะเร็งนรีเวช	Papillomavirus Research 3 (2017) 30-35
2	Comparison of human papillomavirus (HPV) detection in urine and cervical swab samples using the HPV GenoArray Diagnostic assay	นพ.ปิยะวัฒน์ เลาวหุตานนท์ กลุ่มงานมะเร็งนรีเวช	Peer J 5 : e3910 ; DOI 10.7717/peerj.3910
3	ความถี่ที่เหมาะสมในการตรวจสอบความแม่นยำของตำแหน่งการฉายรังสีในผู้ป่วยมะเร็งบริเวณศีรษะและลำคอ	น.ส.ธิดา นิยมไทย และคณะ	วารสารโรคมะเร็ง ปีที่ 37 ฉบับที่ 1
4	หนังสือสถิติโรคมะเร็งระดับประชากร Cancer in Thailand V.III 2010-2012	งานทะเบียนมะเร็ง กลุ่มงานเทคโนโลยีสารสนเทศ นพ.อาคม ชัยวีระวัฒน์ นางรังสิยา บัวส้ม	สถาบันมะเร็งแห่งชาติ กรมการแพทย์
5	ผลกระทบจากการติดเชื้อไวรัสฮิวแมนแพพพิวโลมา กับการรอดชีพของผู้ป่วยมะเร็งช่องคอที่ได้รับการรักษา ณ สถาบันมะเร็งแห่งชาติ	น.ส.กฤติกา บุญมาก ผู้ร่วม	สำนักงานคณะกรรมการวิจัยแห่งชาติ
6	ความหลากหลายของยีน VEGE 936 C/T ในผู้ป่วยมะเร็งท่อน้ำดีตับ	น.ส.เพ็ญศรี แซ่หลี	วารสารโรคมะเร็ง ปีที่ 36 ฉบับที่ 4 (ตุลาคม - ธันวาคม 2559)
7	มะเร็งเต้านมที่เกิดจากพันธุกรรม	นายวิชัย บุริสา	วารสารโรคมะเร็งปีที่ 37 ฉบับที่ 2 (เมษายน - มิถุนายน 2560)
8	P95HER2 กับมะเร็งเต้านม	นางอดิสร เจษฎ์ปิยะวงศ์	วารสารโรคมะเร็งปีที่ 37 ฉบับที่ 3 (กรกฎาคม - กันยายน 2560)
9	Antioxidant and antityrosinase activities of Cochlospermum regium twig, petal and leaf extracts.	Fangkrathok N, Deeharing S, Petshri W, Yahuafai J Nonthakram J, Siripong P	Thai Journal of Pharmaceutical Science, 2017, 41, 13-16

ลำดับ	ชื่อผลงาน	หน่วยงาน/เจ้าของผลงาน	แหล่งที่ตีพิมพ์/เผยแพร่
10	Cytotoxic activity against B16F10 metastatic melanoma cells of Artocarpus lakoocha root	Namdaung U, Rassamee K, Siripong P, Suksamran S	KKU Sci. J. 45(2) 254-261 (2017)
11	Aqueous and ethanolic extracts of mangos teen peels as natural antimicrobial/anticancer materials against pathogenic microbes and B16F10 murine melanoma	Taokeaw S, Piyaviriyakul Siripong P, Phisaphong M	Chiang Mai Journal of Science, 2017
12	Plasma MMP-13 level in patients with invasive ductal breast-cancer	น.ส.นันทนา มีศิริพันธุ์	วารสารโรคมะเร็ง ปีที่ 37 ฉบับที่ 3 (กรกฎาคม - กันยายน 2560)
ผลงานที่ตีพิมพ์เผยแพร่ระดับนานาชาติ			
1	Evidence that the 5p12 Variant rs10941679 Confers Susceptibility to Estrogen-Receptor-Positive Breast Cancer through FGF10 and MRPS30 Regulation	Ghoussaini M., ..., Sangrajrang S., et al.	Am J Hum Genet. 2016; 99(4) : 903-911.
2	rs2735383, located at a microRNA binding site in the 3'UTR of NBS1, is not associated with breast cancer risk	Liu J., ..., Sangrajrang S., et al.	Sci Rep. 2016; 15; 6:36874.
3	Prediction of breast cancer risk based on common genetic variants in women of East Asian ancestry	Wen W., ..., Sangrajrang S., et al.	Breast Cancer Res. 2016; 18(1):124.
4	Challenges in educating women about human papillomavirus (HPV) and HPV screening test results: Experience from an HPV demonstration project in North-Eastern Thailand	Senkomago V., Sangrajrang S., Ketgudee L., Saraiya M.	Papillomavirus Res. 2016; 2:190-192.
5	BRCA2 Hypomorphic Missense Variants Confer Moderate Risks of Breast Cancer	Shimelis H., ..., Sangrajrang S., et al.	Cancer Res. 2017; 77(11):2789-2799.
6	Targeted deep sequencing of plasma circulating cell-free DNA reveals Vimentin and Fibulin 1 as potential epigenetic biomarkers for hepatocellular carcinoma	Holmila R., ..., Sangrajrang S., et al.	PLoS One. 2017; 12(3):e0174265.

ลำดับ	ชื่อผลงาน	หน่วยงาน/เจ้าของผลงาน	แหล่งที่ตีพิมพ์/เผยแพร่
7	Evaluating genetic variants associated with breast cancer risk in high and moderate-penetrance genes in Asians	Han MR., ..., Sangrajrang S., et al.	Carcinogenesis. 2017; 38(5):511-518.
8	Common Molecular Subtypes Among Asian Hepatocellular Carcinoma and Cholangiocarcinoma	Chaisaingmongkol J., ..., Sangrajrang S., et al.	Cancer Cell. 2017; 32(1):57-70.
9	Comparative accuracy of Pap smear and HPV screening in Ubon Ratchathani in Thailand	Sangrajrang S., Laowahutanont P., Wongsena M., et al.	Papillomavirus Res. 2017; 3:30-35.
10	Cost-effectiveness analysis study of HPV testing as a primary cervical cancer screening in Thailand	Termrungruanglert W., ..., Sangrajrang S., et al.	Gynecol Oncol Rep. 2017; 22:58-63.
11	Detection of VEGF936C/T Polymorphisms in Thai Patients with Cholangiocarcinoma.	Pensri Saelee	Thai Cancer Journal, V33, pp.195-203, 2016 ตุลาคม – ธันวาคม 2559
12	Prevalence of Human papillomavirus Infection in Breast cancer cell from Thai women	น.ส.จรัญญา งามขำ/ น.ส.เทียนแสง พันธุ์ศรี	Asian Pac J Cancer Prev. Vol.18(17)1839-1845
13	Role of GSTM1 Copy Number Variant in the Prognosis of Thai Colorectal Cancer Patients Treated with 5-FU-based Chemotherapy	Pongtheerat T, Saelee P.	Asian Pac J Cancer Prev. 2016 Oct 1;17(10):4719-4722
14	Cytotoxicities of two new isoflavones from the roots of Dalbergia velutina	Keannakaem S, Siripong P, Tip-pyang S	Journal of Natural Medicine, 2017,71(1),310-314.
15	Rhinacanthin-C enhances doxorubicin cytotoxicity via inhibiting the functions of P-glycoprotein and MRP 2 in breast cancer cells	Chaisit T, Siripong P, Jianmonkol S.	European J Pharmacol, 2017, 795, 50-57.
16	Effects of Plantago major extracts and its chemical compounds on proliferation of cancer cells and cytokine production of lipopolysaccharide-activated THP-1 macrophages.	Katini, Piyaviriyakul S, Thongpraditchote S, Siripong P, Vallisuta O.	Pharmacogn.Mag, 2017, 13, 303-309.

ลำดับ	ชื่อผลงาน	หน่วยงาน/เจ้าของผลงาน	แหล่งที่ตีพิมพ์/เผยแพร่
17	Cytotoxic Flavones from the stem bark of Bougainvillea spectabilis Willd	TM Do L, Aree T, Siripong P, Vo NT, Tip-pyang S	Planta Med, 2017
18	Impact of using intra-operative ultrasound guided breast conserving surgery on positive margin and re-excision rates in breast cancer cases with current SSO/ASTRO guidelines	นายสมชาย ณะสิทธิชัย	Asian Pacific Journal of Cancer Prevention, Vol. 17, 2016
19	rs2735383,located at a micro RNA binding site in the 3'UTR of NBS1,is not associated with breast cancer risk	นายสมชาย ณะสิทธิชัย	Scientific Reports

1.1.2 ผลงานวิชาการที่นำเสนอในการประชุมวิชาการ

ลำดับ	ชื่อผลงาน	หน่วยงาน/เจ้าของผลงาน	หัวข้อการประชุม	สถานที่/วันที่จัดประชุม
ผลงานวิชาการที่นำเสนอในการประชุมวิชาการระดับชาติ				
1	Study on Data Coverage of Bangkok Cancer Registry	นางรังสิยา บัวส้ม และคณะทำงานงานทะเบียนมะเร็งกลุ่มงานเทคโนโลยีสารสนเทศ	การประชุมวิชาการโรคมะเร็งแห่งชาติ ครั้งที่ 13 ประจำปี 2560 จัดโดยสถาบันมะเร็งแห่งชาติ	ณ โรงแรมมิราเคิล แกรนด์ คอนเวนชั่น กรุงเทพฯ วันที่ 7 - 9 พฤศจิกายน 2559
2	Developing of Thai Cancer Based for Cancer Informatics in Thailand	นางรังสิยา บัวส้ม และคณะทำงานงานทะเบียนมะเร็งกลุ่มงานเทคโนโลยีสารสนเทศ	การประชุมวิชาการโรคมะเร็งแห่งชาติ ครั้งที่ 13 ประจำปี 2560 จัดโดยสถาบันมะเร็งแห่งชาติ	ณ โรงแรมมิราเคิล แกรนด์ คอนเวนชั่น กรุงเทพฯ วันที่ 7 - 9 พฤศจิกายน 2559
3	การพัฒนาระบบบริการพยาบาลแบบระดับประคองในผู้ป่วยมะเร็งที่เข้ารับการรักษาในสถาบันมะเร็งแห่งชาติ	กลุ่มงานวิชาการพยาบาล	การประชุมวิชาการโรคมะเร็งแห่งชาติ ครั้งที่ 13 (NCC13)	วันที่ 7 - 9 พฤศจิกายน 2560 โรงแรมมิราเคิล แกรนด์ คอนเวนชั่น กรุงเทพฯ
4	นวัตกรรม "พวงร้อย โมดิไฟด์"	งานจ่ายกลางและเวชภัณฑ์ปลอดเชื้อ/กลุ่ม NCI มุ่งมั่น	งานมหกรรมคุณภาพ ภาคราชการและโรงพยาบาล ประจำปี 2560	ณ ห้องประชุมใหญ่ ชั้น 6 อาคารกรมส่งเสริมอุตสาหกรรม กระทรวงอุตสาหกรรม/ วันที่ 27- 28 เมษายน 2560

ลำดับ	ชื่อผลงาน	หน่วยงาน/ เจ้าของผลงาน	หัวข้อการประชุม	สถานที่/ วันที่จัดประชุม
5	"PDCA for TACE ทบทวนขบวนการดูแลผู้ป่วยมะเร็งตับที่ได้รับยาเคมีที่หลอดเลือดแดง"	งานพยาบาลรังสีร่วมรักษาและเวชศาสตร์นิวเคลียร์/กลุ่ม Cross Team	งานมหกรรมคุณภาพถนนราชวิถี ครั้งที่ 6 ประจำปี 2560	ห้องประชุมชั้น 5 อาคารเฉลิมพระเกียรติฯ 50 ปี คณะเวชศาสตร์เขตร้อนมหาวิทยาลัยมหิดล/ วันที่ 2 - 3 พฤศจิกายน 2560
6	"เอ๊ะ ครั้งนี้มีความปลอดภัย"	งานพยาบาลวิสัญญี/กลุ่มรวมพลังสร้างคุณภาพ	งานมหกรรมคุณภาพถนนราชวิถี ครั้งที่ 6 ประจำปี 2560	ห้องประชุมชั้น 5 อาคารเฉลิมพระเกียรติฯ 50 ปี คณะเวชศาสตร์เขตร้อนมหาวิทยาลัยมหิดล/วันที่ 2 - 3 พฤศจิกายน 2560
7	Mobile Shoulder Measurement	ทีม ECT Breast	งานมหกรรมคุณภาพถนนราชวิถี ครั้งที่ 6 ประจำปี 2560	ห้องประชุมชั้น 5 อาคารเฉลิมพระเกียรติฯ 50 ปี คณะเวชศาสตร์เขตร้อนมหาวิทยาลัยมหิดล/วันที่ 2 - 3 พฤศจิกายน 2560
8	Screening and Early Detection	คลินิกตรวจสุขภาพกลุ่มงานการพยาบาลผู้ป่วยนอก	งานมหกรรมคุณภาพถนนราชวิถี ครั้งที่ 6 ประจำปี 2560	ห้องประชุมชั้น 5 อาคารเฉลิมพระเกียรติฯ 50 ปี คณะเวชศาสตร์เขตร้อนมหาวิทยาลัยมหิดล/วันที่ 2 - 3 พฤศจิกายน 2560
9	Human Papillomavirus Detection in Breast cancer Tissues from Thai Women	น.ส.จัญญา งามขำ/ น.ส.เทียนแสง พันธุ์ศรี/ น.ส.กฤติกา บุญมาก	The 13th National Cancer Conference, Bangkok, Thailand, November 7-9, 2016	Miracle Grand Conventional Hotel, Bangkok, Thailand, November 7-9, 2016
10	Investigation of HPV 16E5, HPV16E6 and HPV16E7 mRNA Expression in pre-cancerous of Cervical Tissues	น.ส.จัญญา งามขำ/ น.ส.เทียนแสง พันธุ์ศรี/ น.ส.กฤติกา บุญมาก	The 13th National Cancer Conference, Bangkok, Thailand, November 7-9, 2016	Miracle Grand Conventional Hotel, Bangkok, Thailand, November 7-9, 2016
11	The Association of Family Cancer History and the Risk of Breast Cancer in Thai Women	น.ส.จัญญา งามขำ/ น.ส.เทียนแสง พันธุ์ศรี/ น.ส.กฤติกา บุญมาก	The 13th National Cancer Conference, Bangkok, Thailand, November 7-9, 2016	Miracle Grand Conventional Hotel, Bangkok, Thailand, November 7-9, 2016

ลำดับ	ชื่อผลงาน	หน่วยงาน/ เจ้าของผลงาน	หัวข้อการประชุม	สถานที่/ วันที่จัดประชุม
12	Impact of Human Papillomavirus (HPV) with Survival of Oropharyngeal Cancer Patients Treated at National Cancer Institute, Thailand	น.ส.จรัญญา งามขำ/ น.ส.เทียนแสง พันธุ์ศรี/ น.ส.กฤติกา บุญมาก	The 13th National Cancer Conference, Bangkok, Thailand, November 7-9, 2016	Miracle Grand Conventional Hotel, Bangkok, Thailand, November 7-9, 2016
13	Clinical Breast Examination(CBE) Agreement Comparison among Nurses from Regional Hospitals and National Cancer Institute	Somchai Thanasittichai/ Wichai Purisa/Kittika Boonmark	The 13th National Cancer Conference, Bangkok, Thailand, November 7 - 9, 2016	Miracle Grand Conventional Hotel, Bangkok, Thailand, November 7-9, 2016
14	Cytotoxicity and antimicrobial activities of extracts from fruit of Ma Sang, Feroniella uida (Scheff.) Swingle.	Rodthong S, Nopanitaya T, Nontakham J, Siriong P	The 13th National Cancer Conference, Bangkok, Thailand, November 7 - 9, 2016	Miracle Grand Conventional Hotel, Bangkok, Thailand, November 7-9, 2016
15	Anti-proliferative activity of lectin proteins from edible wild mushroom in the family Amanitaceae found in North-Eastern, Thailand	Rodthong S, Pan-anu A, Yahuafai J, Siripong P	The 13th National Cancer Conference, Bangkok, Thailand, November 7 - 9, 2016	Miracle Grand Conventional Hotel, Bangkok, Thailand, November 7-9, 2016
16	Plasma level of COL11A1 in Thai breast Cancer Patients	คณะเวชศาสตร์ เขตรั้วมหาวิทยาลัย มหิดล (น.ส.นันทนา มีศิริพันธุ์ ผู้ร่วม)	The 13th National Cancer Conference, Bangkok, Thailand, November 7 - 9, 2016	Miracle Grand Conventional Hotel, Bangkok, Thailand, November 7-9, 2016
17	Antioxidative and Antiproliferative Activities of Flacourtia indica (Burm.f) Merr Fruit.	น.ส.กัณฑ์นิษฐ์ สุริยะจันทร์	The 13th National Cancer Conference, Bangkok, Thailand, November 7 - 9, 2016	Miracle Grand Conventional Hotel, Bangkok, Thailand, November 7-9, 2016
18	Detection of Morphology and Genes Alteration in Mesenchymal Stem Cells from Bone Marrow after Treated with Aflatoxin B1	น.ส.สุธาสินี อาษายุทธ์	The 13th National Cancer Conference, Bangkok, Thailand, November 7 - 9, 2016	Miracle Grand Conventional Hotel, Bangkok, Thailand, November 7-9, 2016
19	Clinical Breast Examination(CBE) Agreement Comparison among Nurses from Regional Hospitals and National Cancer Institute	Somchai Thanasittichai, Wichai Purisa, Kittika Boonmark, Rungsrinopadol Thotong	The 13th National Cancer Conference, Bangkok, Thailand, November 7 - 9, 2016	Miracle Grand Conventional Hotel, Bangkok, Thailand, November 7-9, 2016

ลำดับ	ชื่อผลงาน	หน่วยงาน/ เจ้าของผลงาน	หัวข้อการประชุม	สถานที่/ วันที่จัดประชุม
20	การพัฒนาการตรวจการทำลายสารพันธุกรรมด้วยเทคนิคโคเมทในตัวอย่างเลือดบุคลากรที่ทำงานด้วยสารเคมี	นายสมชาย ณะสิทธิชัย น.ส.นันทนา มีศิริพันธุ์	การประชุมวิชาการระดับชาติ เพื่อการจัดการสารเคมี ครั้งที่ 1	โรงแรมมิราเคิล แกรนด์ คอนเวนชั่น วันที่ 19 - 20 กรกฎาคม 2560
21	พัฒนาสารจากธรรมชาติและสมุนไพรไทยในการออกฤทธิ์ยับยั้งเชื้อแบคทีเรีย <i>Helicobacter pylori</i>	น.ส.กนต์กนิษฐ์ สุริยะจันทร์	Thailand Research Expo 2017	รร.เซนทาราแกรนด์และ บางกอกคอนเวนชั่น เซ็นเตอร์เซ็นทรัลเวิลด์ กรุงเทพฯ วันที่ 23 - 27 สิงหาคม 2560
22	ผลของการขาดวิตามินดีกับการรอดชีพของผู้ป่วยมะเร็งเต้านม	นายสมชาย ณะสิทธิชัย งานวิจัยทางคลินิก	การประชุมวิชาการ กรมการแพทย์ ประจำปี 2560	โรงแรมเรือรัฐสภา จังหวัดตรัง วันที่ 20 - 22 กันยายน 2560
23	โรคอ้วนกับความเสี่ยงต่อการเกิดโรคมะเร็งเต้านมของสตรีวัยหลังหมดประจำเดือน	นายวิชัย บุริสา งานวิจัยทางคลินิก	การประชุมวิชาการ กรมการแพทย์ ประจำปี 2560	โรงแรมเรือรัฐสภา จังหวัดตรัง วันที่ 20 - 22 กันยายน 2560
24	พฤติกรรมการใช้สื่อออนไลน์เพื่อการค้นหาข้อมูลเกี่ยวกับโรคมะเร็งและสุขภาพของผู้มารับการตรวจที่คลินิกเต้านมสถาบันมะเร็งแห่งชาติ	น.ส.กฤติกา บุญมาก งานวิจัยทางคลินิก	การประชุมวิชาการ กรมการแพทย์ ประจำปี 2560	โรงแรมเรือรัฐสภา จังหวัดตรัง วันที่ 20 - 22 กันยายน 2560
25	พฤติกรรมการใช้สมุนไพรของผู้มารับบริการตรวจเต้านมที่สถาบันมะเร็งแห่งชาติ	น.ส.กมลชนก กวยรักษา งานวิจัยทางคลินิก	การประชุมวิชาการ กรมการแพทย์ ประจำปี 2560	โรงแรมเรือรัฐสภา จังหวัดตรัง วันที่ 20 - 22 กันยายน 2560
26	ประสิทธิภาพของสมุนไพรตำรับตรีผลาในการยับยั้งการสร้างเส้นเลือดใหม่	งานวิจัยสมุนไพร	การประชุมวิชาการ กรมการแพทย์ ประจำปี 2560	โรงแรมเรือรัฐสภา จังหวัดตรัง วันที่ 20 - 22 กันยายน 2560
27	ประสิทธิภาพของสารสกัดและสารกลุ่มอัลคาลอยด์จากสมุนไพรห้ามในการยับยั้งการเจริญของเซลล์มะเร็งตับและกลไกการออกฤทธิ์ผ่านขบวนการอะพอพโทซิส	งานวิจัยสมุนไพร	การประชุมวิชาการ กรมการแพทย์ ประจำปี 2560	โรงแรมเรือรัฐสภา จังหวัดตรัง วันที่ 20 - 22 กันยายน 2560

ลำดับ	ชื่อผลงาน	หน่วยงาน/ เจ้าของผลงาน	หัวข้อการประชุม	สถานที่/ วันที่จัดประชุม
28	ประสิทธิภาพของสมุนไพรตำรับตรีผลาในการยับยั้งการเจริญของเซลล์มะเร็งเต้านม	งานวิจัยสมุนไพร	การประชุมวิชาการ กรมการแพทย์ ประจำปี 2560	โรงแรมเรือรक्षा จังหวัดตรัง วันที่ 20 - 22 กันยายน 2560
29	ประสิทธิผลของสารสกัดด้วยน้ำจากใบมะรุ้มต่อการยับยั้งการเจริญของเซลล์มะเร็งเต้านมและขบวนการสร้างเซลล์ไขมัน	งานวิจัยสมุนไพร	การประชุมวิชาการ กรมการแพทย์ ประจำปี 2560	โรงแรมเรือรक्षा จังหวัดตรัง วันที่ 20 - 22 กันยายน 2560
30	การศึกษาการแสดงออกของยีน DPD และ TS ต่อยา 5FU ในเนื้อเยื่อ FFPE ของผู้ป่วยมะเร็งเต้านม	น.ส.นันทนา มีศิริพันธุ์	การประชุมวิชาการ กรมการแพทย์ ประจำปี 2560	โรงแรมเรือรक्षा จังหวัดตรัง วันที่ 20 - 22 กันยายน 2560
31	การคัดแยกเชื้อแบคทีเรีย Helicobacter pylori ในห้องปฏิบัติการจากสิ่งส่งตรวจชิ้นเนื้อกระเพาะอาหารของผู้ป่วยที่เข้ารับการรักษาในสถาบันมะเร็งแห่งชาติ	น.ส.กัญต์กนิษฐ์ สุริยะจันทร์	การประชุมวิชาการ กรมการแพทย์ ประจำปี 2560	โรงแรมเรือรक्षा จังหวัดตรัง วันที่ 20 - 22 กันยายน 2560

ผลงานวิชาการที่นำเสนอในการประชุมวิชาการระดับนานาชาติ

1	Extended safe hepatic resection criteria in Hepatocellular carcinoma by modern combine test (AHR + FLR) in Thailand	นพ.วีรวัฒน์ ปิยรัตนวงศ์, นพ.ระวิศักดิ์ จันทร์วาสน์ และ นพ.ชัยรัตน์ บุญเฉลียว	การประชุมวิชาการ 6th Biennial Congress of the Asian – Pacific Hapato – Pancreato – Biliary Association & the 29th Meeting of Japanese Society of Hepato – Pancreatic Surgery	Yokohama Japan / วันที่ 6 - 11 มิถุนายน 2560
2	The Liver combine test : Calculation tool for safe major hepatectomy.	นพ.ชัยรัตน์ บุญเฉลียว และนพ.ระวิศักดิ์ จันทร์วาสน์	การประชุมวิชาการ 6th Biennial Congress of the Asian – Pacific Hapato – Pancreato – Biliary Association & the 29th Meeting of Japanese Society of Hepato – Pancreatic Surgery	Yokohama Japan / วันที่ 6 - 11 มิถุนายน 2560

ลำดับ	ชื่อผลงาน	หน่วยงาน/ เจ้าของผลงาน	หัวข้อการประชุม	สถานที่/ วันที่จัดประชุม
3	Precise Laparoscopic Left hepatectomy : Video presentation.	นพ.รพีพัฒน์ ถนอมเพชรสง่า	การประชุมวิชาการ 6th Biennial Congress of the Asian – Pacific Hapato – Pancreato – Biliary Association & the 29th Meeting of Japanese Society of Hepato – Pancreatic Surgery	Yokohama Japan / วันที่ 6 - 11 มิถุนายน 2560
4	A 5 year Disesae free survival in local advanced gastric cancer post total gastrectomy with D2 lymphadenectomy in NCI of Thailand : a case report	พญ.สายป่าน ชุนภักดิ์	การประชุมวิชาการ 47th World Congress of Surgery 2017	Basel Switzerland / วันที่ 13 - 17 สิงหาคม 2560
5	ESD in early colorectal cancer using flush knife BT first case in National Institute Thailand	พญ.หทัยวรรณ ม่วงตาด	การประชุมวิชาการ ASIAN Pacific Digestive week 2017	Hong Kong / วันที่ 22 - 26 กันยายน 2560
6	Strengthening cancer registry capacity for cancer control in Thailand	Suleeporn Sangrajrang	The 21st International Epidemiological Association (IEA), World Congress of Epidemiology (WCE2017)	Saitama, Japan / 18 – 23 August 2017
7	Antioxidant and apoptosis-inducing effects on human colon cancer cells of some bioactive alkaloids from <i>Coscinium fenestratum</i> stems.	Nontakham J, Yahuafai J, Rassamee K, Onsrissawat P, Piyaviriyakul S, Kanokmedhakul K, Siripong P.	The 3rd International Conference on Pharma and Food	Nippondaira Hotel, Shizuoka, Japan, November, 16-18, 2016
8	Modulatory effect of ginger extract capsule on cellular immune response in pre- and post-chemotherapy of patients with breast cancer. p. 147.	Siripong P, Chaiweerawattana A, Nontakham J, Piyaviriyakul S, Jaraswisarutporn Y, Prapakorn P, Pojuang N, Udompol N, Ngawhirunpat T, Yahuafai J, Rassamee K, Onsrissawat P.	The 3rd International Conference on Pharma and Food	Nippondaira Hotel, Shizuoka, Japan, November, 16-18, 2016

ลำดับ	ชื่อผลงาน	หน่วยงาน/ เจ้าของผลงาน	หัวข้อการประชุม	สถานที่/ วันที่จัดประชุม
9	Anti-proliferative and anti-obesity effects of Moringaoleifera LAM. leaves on human breast cancer and 3T3-L1 pre-adipocyte cells.	Onsrisawat P, Yahuafai J, Nontakham J, Piyaviriyakul S, Rassamee K, Siripong P.	The 8th Princess Chulabhorn International Science Congress:Environmental health: Inter-Linkages among the environment, chemicals and infectious agents	Shangri-La Hotel, Bangkok, Thailand, November 13-17, 2016
10	Anti-tumor activity of Acanthus ebracteatus Vahl. roots against Sarcoma 180 tumor-bearing ICR mice	Siropong P, Onsrisawat P, Yahuafai J, Piyaviriyakul S, Jaraswisarutporn Y, Rassamee K, Nontakham J	The 2ndinternational Conference on Herbal and Traditional Medicine	โรงแรมเอเชีย วันที่ 25 - 27 มกราคม 2560
11	Immunomodulatory activity of Triphala on mice	Piyaviriyakul S, Limpanasithukul W, Siropong P, Yahuafai J, Rassamee K, Onsrisawat P, Nontakham J	The3th international Conference on Pharma and Food	Nippondaira Hotel, Shizuoka, Japan วันที่ 16 - 18 พฤศจิกายน 2559
12	Straw mushroom as food and a source of bioactive glycoprotein. p. 129.	Rodthong S, Songsiriritthigul C, Onsrisawat P, Siripong P	The3th international Conference on Pharma and Food	Nippondaira Hotel, Shizuoka, Japan, November, 16-18, 2016
13	Antioxidative activity and anti-proliferative effect on cancer cells of cultivated mushroom extracts. p. 145.	Ahmadi Pirshahid P, Siripong P, Watthanapimol S, Khamphan Y, Tubtimthed S	The3th international Conference on Pharma and Food	Nippondaira Hotel, Shizuoka, Japan, November, 16-18, 2016
14	Straw mushroom as food and a source of bioactive glycoprotein	Rodthong S, Songsiriritthigul C, Onsrisawat P, Siripong P,	The3th international Conference on Pharma and Food	Nippondaira Hotel, Shizuoka, Japan, November, 16-18, 2016

ลำดับ	ชื่อผลงาน	หน่วยงาน/ เจ้าของผลงาน	หัวข้อการประชุม	สถานที่/ วันที่จัดประชุม
15	Antioxidative activity and anti-proliferative effect on cancer cells of cultivated mushroom extracts.	Ahmadi Pirashahid P, Siripong P, Watthanapimol S, Khamphan P, Tubtimthed S	The 3th international Conference on Pharma and Food	Nippondaira Hotel, Shizuoka, Japan, November, 16-18, 2016
16	Bioactive glycoproteins as natural compounds from straw mushroom providing an alternative source of plant lectin	Rodthong S, Mothong N, Songsiriritthigul C, Siripong P,	The 2nd international Conference on Herbal and Traditional Medicine	โรงแรมเอเชีย วันที่ 25 - 27 มกราคม 2560
17	Evaluation on the prevalent of human papillomavirus infection in Breast tissues from Thai women	น.ส.จรัญญา งามขำ/ น.ส.เทียนแสง พันธุ์ศรี	"Building the Asia Pacific standard of cancer care" 24th Asia pacific cancer conference	Coex Convention cancer Seoul Korea June 22 - 24 2017

1.1.3 ผลงานวิชาการ/นวัตกรรมที่ได้รับรางวัล ได้แก่

1. รางวัลบริการภาครัฐแห่งชาติ ประจำปี พ.ศ. 2560 ระดับดี ประเภท การพัฒนาการบริการ ชื่อเรื่อง : ข้อมูลดีประชาชนีห่างไกลมะเร็ง ผู้นำเสนอผลงาน นางรังสียา บัวส้ม และคณะทำงาน จากงานทะเบียนมะเร็ง กลุ่มงานเทคโนโลยีสารสนเทศ สถาบันมะเร็งแห่งชาติ ได้ส่งบุคลากรงานทะเบียนมะเร็ง เข้าร่วมประชุมเชิงปฏิบัติ การส่งเสริมหน่วยงานในสังกัดกระทรวงสาธารณสุขเขียนรายงาน เพื่อสมัครรับรางวัลบริการภาครัฐแห่งชาติ ในวันที่ 7 - 8 ธันวาคม 2559 เข้าที่ประชุมของสำนักงานคณะกรรมการพัฒนาระบบราชการ ครั้งที่ 5/2560 เมื่อวันที่ 4 สิงหาคม 2560 เข้ารับรางวัลบริการภาครัฐแห่งชาติ ประจำปี พ.ศ. 2560 ในวันที่ 11 กันยายน 2560 ณ ห้องเมย์แฟร์ แกรนด์ บอลรูม ชั้น 11 โรงแรมเดอะ เบอร์เคลีย์ ประตูน้ำ กรุงเทพ ฯ

2. รางวัลชนะเลิศการนำเสนอผลงาน Poster Presentation เรื่อง “การพัฒนากระบวนการพยาบาลแบบประคับประคองในผู้ป่วยมะเร็งที่เข้ารับการรักษาในสถาบันมะเร็งแห่งชาติ” ในการประชุมวิชาการโรคมะเร็งแห่งชาติ ครั้งที่ 13 (NCC13) ณ โรงแรมมิราเคิล แกรนด์ คอนเวนชั่น กรุงเทพ

3. Siripong P, Onsrirawat P, Yahuafai J, Piyaviriyakul S, Jaraswisarutporn Y, Rassamee K, Nontakham J. Anti-tumor activity of *Acanthus ebracteatus* Vahl. roots against Sacoma 180 tumor-bearing ICR mice. ได้รับรางวัล **Gloden Meadal Award** (for researcher) จากการประชุม The 2nd International Conference on Herbal and traditional Medicine

4. Rodthong S, Pan-anu A, Yahuafai J, Siripong P. Antiproliferative activity of lection proteins from edible wild mushroom in the family Amanitaceae found in North-Estern ได้รับรางวัล **ผลงานนำเสนอแบบโปสเตอร์ระดับดี สาขาวิทยาศาสตร์การแพทย์** จากงานประชุมวิชาการโรคมะเร็งแห่งชาติ ครั้งที่ 13

1.2 องค์ความรู้ด้านโรคมะเร็งที่ได้ศึกษา วิจัย และพัฒนาในปี พ.ศ. 2560

ลำดับ	ชื่อโครงการ	ผู้รับผิดชอบโครงการ/ ระยะเวลาดำเนินโครงการ	วัตถุประสงค์ของการวิจัย	แหล่งงบประมาณ
1	โครงการพัฒนาบุคลากรสู่ ความเป็นเลิศทางด้านมะเร็ง ชนิดแพร่กระจายในช่องท้อง ณ โรงพยาบาลมหาวิทยาลัย โอซาก้า ประเทศญี่ปุ่น	พญ.ชญานิษฐ์ ศิริไสย / (1 มิถุนายน - 31 สิงหาคม 2560)	เพื่อศึกษาการรักษาผ่าตัด มะเร็งชนิดแพร่กระจายใน ช่องท้อง	งบประมาณปี 2560 จำนวน 194,200 บาท
2	"การศึกษาวิจัยระยะที่ 1b/2 แบบเปิดเผยข้อมูลการรักษา ของการให้วัคซีนเปปไทด์ IMU-131 ของตัวรับเฮอรัท ร่วมกับยาซิสพลาตินและการ ให้ยาเคมีบำบัดด้วยยา 5- ฟลูออโรยูราซิล หรือยาเคพ ไซตาปีน อย่างใดอย่างหนึ่งใน ผู้ป่วยมะเร็งกระเพาะอาหาร หรือมะเร็งบริเวณรอยต่อ ระหว่างหลอดอาหารกับ กระเพาะอาหารระยะแพร่ กระจาย หรือระยะลุกลาม ที่มีระดับการแสดงออกของ ตัวรับเฮอรัท (HER2/NEU) มากกว่าปกติ" (A Phase 1b/2 Open-Label Study of Imu-131 Her2/Neu Plus Cisplatin And Either 5-Fluorouracil or Capecitabine Chemotherapy In Patients With Her2/Neu Over expressing Metastatic or Advanced Adenocarcinoma of The Stomach or Gastroesophageal Junction) โครงการวิจัย หมายเลข IMU.ACS.001	นายแพทย์วิชิต อภรณ์วิรัตน์/ ใช้เวลาดำเนินโครงการ 2-3 ปี	1. เพื่อประเมินข้อมูลความ ปลอดภัย 2. ทดสอบหาขนาดของวัคซีน เปปไทด์ IMU-131 ที่เหมาะสม 3. เพื่อพิจารณาเพิ่มเติม ประสิทธิภาพของวัคซีน เปปไทด์ IMU-131	ได้รับการสนับสนุนจาก ภาคเอกชน
3	การประเมินความคุ้มค่าของ การคัดกรองมะเร็งหลอดอาหาร ในผู้ป่วยมะเร็งคอหอยส่วนล่าง ด้วยวิธี Transnasal esophagoscopy เปรียบเทียบ กับ Rigid esophagoscopy (ภาษาอังกฤษ) Cost-effectiveness analysis of esophageal cancer screening in patients with	นพ.เอกภพ แสงอรียวนิช ระยะเวลา 1 ปี 2560 - 2561	ประเมินความคุ้มค่าของการ ส่องกล้องด้วยวิธี Transnasal esophagoscopy (TNE) เปรียบเทียบกับ Rigid esophagoscopy ในการ คัดกรองมะเร็งหลอดอาหาร ในผู้ป่วยคอหอยส่วนล่าง	กองทุนสนับสนุนวิชาการ กรมการแพทย์

ลำดับ	ชื่อโครงการ	ผู้รับผิดชอบโครงการ/ ระยะเวลาดำเนินโครงการ	วัตถุประสงค์ของการวิจัย	แหล่งงบประมาณ
	hypo pharyngeal cancer using Transnasal esophagoscopy compared with Rigid esophagoscopy			
4	การศึกษาอุบัติการณ์เกิด Hypersensitivity reaction จากการใช้ยา Paclitaxel และ ยา Carboplatin ในผู้ป่วยมะเร็ง	น.ส.นภาพรณ ล้ออิสระตระกูล	เพื่อศึกษาอุบัติการณ์การเกิดภาวะ Hypersensitivity reaction จากการใช้ยา Paclitaxel และ Carboplatin ในผู้ป่วยมะเร็ง ภายในสถาบันมะเร็งแห่งชาติ	ไม่มี
5	ความชุกและแบบแผนความไวต่อยาต้านจุลชีพของเชื้อ Escherichia coli และ Klebsiella pneumonia ชนิดสร้างเอนไซม์ extended spectrum beta lactamase ที่สถาบันมะเร็งแห่งชาติ	น.ส.มยุรี ยอดอินทร์ (6 เดือน : มีนาคม - กรกฎาคม 2560)	เพื่อศึกษาความชุกและแบบแผนความไวต่อยาต้านจุลชีพของเชื้อ Escherichia coli และ Klebsiella pneumonia ชนิดสร้างเอนไซม์ extended spectrum beta lactamase ที่สถาบันมะเร็งแห่งชาติ	ไม่ใช่
6	CEA และ CA 19-9 ในผู้ป่วยมะเร็งลำไส้ใหญ่และไส้ตรง	น.ส.วิชุดา ไตรรัตน์อภิชาติ (10 เดือน : มีนาคม - ธันวาคม 2560)	เพื่อศึกษาเปรียบเทียบปริมาณสารบ่งชี้มะเร็ง CEA และ CA 19-9 ในผู้ป่วยมะเร็งลำไส้ใหญ่และไส้ตรง	ไม่ใช่
7	Survival rate of cervical cancer patient, National Cancer Institute	นพ.ศุภชัย เรืองแก้วมณี นาง สุจิตรา ฟุ้งเฟื่อง 1 ตุลาคม 2559 - 30 กันยายน 2560	ศึกษาอัตราการรอดชีวิตของผู้ป่วยมะเร็งปากมดลูกสถาบันมะเร็งแห่งชาติ	เงินบำรุงงานวิจัยสหสาขา
8	Recurrence rate and metastases in cervical cancer patients, National Cancer Institute	นพ.ศุภชัย เรืองแก้วมณี นางสุจิตรา ฟุ้งเฟื่อง 1 ตุลาคม 2559 - 30 กันยายน 2560	ศึกษาอัตราโรคกลับซ้ำผู้ป่วยมะเร็งปากมดลูกสถาบันมะเร็งแห่งชาติ	เงินบำรุงงานวิจัยสหสาขา
9	Investigation of HPV16E5 HPV16E6 and HPV16E7 mRNA Expression in Pre-Cancerous and Cancerous Lesions of Cervical Tissues	น.ส.จรรย์ญา งามขำ ระยะเวลา 2 ปี	ตรวจหาการแสดงออกของ Hpv16E5,E6 และ E7 mRNA ในเซลล์ปากมดลูกที่มีความผิดปกติของผู้หญิงไทย	งบบำรุง 2557 - 2558
10	การศึกษาความสัมพันธ์ระหว่างความหลากหลายของยีน Human epidmal growth factor receptor2 (Her2:rs1801200 และ rs903506) กับความเสี่ยงต่อการเกิดโรคมะเร็งเต้านม	น.ส.เพ็ญศรี แซ่หลี่ (หัวหน้าโครงการ) 1 ตุลาคม 2559 - 30 กันยายน 2562	ศึกษาความสัมพันธ์และความหลากหลายของยีนHER2 กับความเสี่ยงต่อการเกิดโรคมะเร็งเต้านมของคนไทย	ไม่มี

ลำดับ	ชื่อโครงการ	ผู้รับผิดชอบโครงการ/ ระยะเวลาดำเนินโครงการ	วัตถุประสงค์ของการวิจัย	แหล่งงบประมาณ
11	แผนงานวิจัยประสิทธิภาพของ สมุนไพรตำรับตรีผลาต่อระบบ ภูมิคุ้มกันและกลไกการออกฤทธิ์ ในสัตว์ทดลอง	ดร.สุรัสวดี ปิยะวิริยะกุล	ประเมินศักยภาพของสมุนไพร ตำรับตรีผลาต่อระบบภูมิคุ้มกัน ของหนูเมาส์ที่มีการทำงานของ ภูมิคุ้มกันปกติการทำงานของ ภูมิคุ้มกันบกพร่องและระบบ ภูมิคุ้มกันของหนูเมาส์ที่ได้รับ การปลูกถ่ายเซลล์มะเร็ง	งบประมาณแผ่นดิน ปี 2558 - 2560
12	ย่อยที่ 1 ผลของสมุนไพรตำรับ ตรีผลาต่อระบบภูมิคุ้มกันและ กลไกการออกฤทธิ์ในหนูเมาส์ ที่มีสภาวะภูมิคุ้มกันปกติและใน หนูเมาส์ที่มีสภาวะภูมิคุ้มกันบกพร่อง ย่อยที่ 2 ผลของสมุนไพรตำรับ ตรีผลาต่อระบบภูมิคุ้มกันในหนู เมาส์ที่ได้รับการปลูกถ่ายเซลล์มะเร็ง	ดร.สุรัสวดี ปิยะวิริยะกุล 1 ตุลาคม 2558 - 30 กันยายน 2560	1.ศึกษาการออกฤทธิ์ของสมุนไพร ตำรับตรีผลาต่อระบบภูมิคุ้มกัน ในหนูเมาส์ที่มีการทำงานของ ภูมิคุ้มกันปกติ 2. ศึกษาฤทธิ์ของสมุนไพรตำรับ ตรีผลาต่อระบบภูมิคุ้มกันใน หนูเมาส์ที่มีการกดภูมิคุ้มกัน ศึกษาฤทธิ์ของสมุนไพรตำรับ ตรีผลาต่อระบบภูมิคุ้มกันใน หนูเมาส์ที่ได้รับการปลูกถ่าย เซลล์มะเร็ง	งบประมาณแผ่นดิน ปี 2558 - 2560
13	ฤทธิ์ของสมุนไพรสำหรับตรีผลา ในการยับยั้งการสร้างเส้นเลือด ใหม่และกลไกการออกฤทธิ์	ดร.สุรัสวดี ปิยะวิริยะกุล 1 ตุลาคม 2558 - 30 กันยายน 2560	ศึกษาศักยภาพของสมุนไพร ตำรับตรีผลาและสมุนไพร เชิงเดี่ยวในการยับยั้งการสร้าง เส้นเลือดใหม่และกลไกการ ออกฤทธิ์อย่างเฉพาะเจาะจง	เงินบำรุงสถาบันมะเร็ง แห่งชาติ ปี 2558 - 2560
14	ผลของการสกัดสมุนไพรมะรุม ต่อการเจริญของเซลล์ adipocytes และการปรับเปลี่ยน adipocytokines ในเซลล์ 3T3-L1 mouse adipocytes	น.ส.ปรายมาศ อันศรีสวัสดิ์	ศึกษาประสิทธิภาพของสารสกัด สมุนไพรมะรุมในการยับยั้ง ขบวนการสร้างเซลล์ไขมันที่ เป็นสาเหตุการเกิดโรคเมตา บอลิโครเรื้อรัง รวมทั้งโรคมะเร็ง ศึกษากลไกการออกฤทธิ์ จำเพาะเจาะจงของสารสกัด ของสมุนไพรมะรุมต่อการ ทำลายเซลล์ไขมัน	เงินบำรุงสถาบันมะเร็ง แห่งชาติ ปี 2558 - 2560

1.3 องค์ความรู้และเทคโนโลยีทางการแพทย์เรื่องโรคมะเร็งที่ถ่ายทอดให้แก่บุคลากรภายนอก

ลำดับ	วัน เดือน ปี ที่จัดอบรม	ชื่อหลักสูตร	กลุ่มเป้าหมาย จำนวนคน จำนวนครั้ง	จัดโดย/ สถานที่จัดอบรม
1	ธันวาคม 2559	มะเร็งปากมดลูก	ผู้ป่วยมะเร็งปากมดลูก	สมาคมเภสัช
2	26 มกราคม 2560	มะเร็งปากมดลูกแก่คนทั่วไป ในกิจกรรมรณรงค์	ประชาชน 100 คน	กลุ่มงานมะเร็งนรีเวช ณ ห้องประชุมสมชาย สมบูรณ์เจริญ ชั้น 5
3	14 - 16 มิถุนายน 2560	เทคนิคการถ่ายภาพเต้านมทาง รังสีวินิจฉัย	นักรังสีการแพทย์ 26 คน / 1 ครั้ง	สถาบันมะเร็งแห่งชาติ / โรงแรมสุนีย์ แกรนด์ จังหวัดอุบลราชธานี
4	14 - 16 มิถุนายน 2560	การแปลผลภาพเอกซเรย์เต้านม ตามมาตรฐาน BIRADS	รังสีแพทย์ 24 คน / 1 ครั้ง	สถาบันมะเร็งแห่งชาติ / โรงแรมสุนีย์ แกรนด์ จังหวัดอุบลราชธานี
5	14 - 16 มิถุนายน 2560	การตรวจวินิจฉัยทางเซลล์วิทยา ของสิ่งส่งตรวจจากเต้านม โดยวิธีเจาะดูดด้วยเข็มเล็ก	แพทย์ 3 คน / 1 ครั้ง	งานเซลล์วิทยา สถาบันมะเร็งแห่งชาติ/ โรงแรมสุนีย์ แกรนด์ ไฮเทล คอนเวนชัน เซ็นเตอร์ จังหวัดอุบลราชธานี
6	14 - 16 มิถุนายน 2560	การจัดอบรมเพื่อปฏิบัติการเพื่อ พัฒนาบุคลากรทางการแพทย์ ด้านมะเร็งเต้านม 7 หลักสูตร	แพทย์ และนักวิทยาศาสตร์ การแพทย์ >100 คน/1ครั้ง	สถาบันมะเร็งแห่งชาติ/ โรงแรมสุนีย์ แกรนด์ ไฮเทล คอนเวนชัน เซ็นเตอร์ จังหวัดอุบลราชธานี
7	14 - 16 มิถุนายน 2560	การตรวจวินิจฉัยทางเซลล์วิทยา ของสิ่งส่งตรวจจากเต้านม โดยวิธีเจาะดูดด้วยเข็มเล็ก	นักเซลล์วิทยา 30 คน / 1 ครั้ง	งานเซลล์วิทยา สถาบัน มะเร็งแห่งชาติ / โรงแรมสุนีย์ แกรนด์ ไฮเทล คอนเวนชัน เซ็นเตอร์ จังหวัดอุบลราชธานี
8	24 - 26 กรกฎาคม 2560	การจัดอบรมเรื่องยาเคมีบำบัด สำหรับเภสัชกร	เภสัชกรจากโรงพยาบาลที่มี หน้าที่เกี่ยวข้องกับการเตรียม ยาเคมีบำบัดในผู้ป่วยมะเร็ง จำนวน 35 คน	กลุ่มงานเภสัชกรรม สถาบันมะเร็งแห่งชาติ/ โรงแรมเอเชีย กรุงเทพฯ
9	2 กุมภาพันธ์ 2560	การตรวจคัดกรองมะเร็งลำไส้ใหญ่ ด้วยการตรวจเลือดแฝงในอุจจาระ	พยาบาลวิชาชีพ 60 คน/ 1 ครั้ง	โรงพยาบาลร้อยเอ็ด จังหวัดร้อยเอ็ด
10	16 มีนาคม 2560	“ความสำคัญของการตรวจทาง คลินิก Tumor Markers” หลักสูตร การพยาบาลเฉพาะทาง สาขา การพยาบาลผู้ป่วยมะเร็ง รุ่นที่ 19, Oncology Nursing Course	พยาบาลวิชาชีพ 90 คน/ 1 ครั้ง	สถาบันมะเร็งแห่งชาติ ณ โรงแรมแกรนด์ทาว เวอร์อินน์ กรุงเทพฯ
11	16 มีนาคม 2560	“การคัดกรองมะเร็งลำไส้ใหญ่ และทวารหนัก และ การตรวจ FOBT” หลักสูตรการพยาบาล เฉพาะทาง สาขาการพยาบาล ผู้ป่วยมะเร็ง รุ่นที่ 19, Oncology Nursing Course	พยาบาลวิชาชีพ 90 คน/ 1 ครั้ง	สถาบันมะเร็งแห่งชาติ ณ โรงแรมแกรนด์ทาว เวอร์อินน์ กรุงเทพฯ

ลำดับ	วัน เดือน ปี ที่จัดอบรม	ชื่อหลักสูตร	กลุ่มเป้าหมาย จำนวนคน จำนวนครั้ง	จัดโดย/ สถานที่จัดอบรม
12	2 - 3 พฤษภาคม 2560	การทำทะเบียนมะเร็งขั้นพื้นฐาน	โรงพยาบาลในเขตกรุงเทพฯ และ ปริมณฑล จำนวน 250 คน/ 1 ครั้ง	งานทะเบียนมะเร็ง กลุ่ม งานเทคโนโลยีสารสนเทศ สถาบันมะเร็งแห่งชาติ/ ณ โรงแรมอินทรา รีเจนท์ กรุงเทพฯ (ประตูนํ้า)
13	8 - 9 มิถุนายน 2560	การวิเคราะห์ข้อมูลทะเบียน มะเร็ง รุ่นที่ 1	รพ.ในพื้นที่บริการเขต 1 - 5 สสจ. และ โรงพยาบาลมะเร็ง ภูมิภาค จำนวน 97 คน/1 ครั้ง	งานทะเบียนมะเร็ง กลุ่ม งานเทคโนโลยีสารสนเทศ /ณ โรงแรมตวันนา (สุรวงค์) กรุงเทพฯ
14		การวิเคราะห์ข้อมูลทะเบียน มะเร็ง รุ่นที่ 2	รพ.ในพื้นที่บริการเขต 6 - 13 สสจ. และ รพ.มะเร็งภูมิภาค จำนวน 90 คน/ 1ครั้ง	งานทะเบียนมะเร็ง กลุ่มงานเทคโนโลยี สารสนเทศ/ ณ โรงแรมตวันนา (สุรวงค์) กรุงเทพฯ
15	ภาคทฤษฎี วันที่ 23 - 27 มกราคม 2560 ภาคปฏิบัติ วันที่ 30 มกราคม - 3 กุมภาพันธ์ 2560	การอบรมหลักสูตรการพยาบาล ผู้ป่วยมะเร็งที่ได้รับยาเคมีบำบัด หลักสูตร 10 วัน	พยาบาลที่ปฏิบัติงานในเขต บริการสุขภาพ เขตกรุงเทพ และปริมณฑล จำนวน 49 คน	โรงแรมแกรนด์ทาวเวอร์ อินทร์ กรุงเทพฯ
16	6 มีนาคม - 7 กรกฎาคม 2560	การอบรมหลักสูตรการพยาบาล เฉพาะทางสาขาการพยาบาล ผู้ป่วยมะเร็ง รุ่นที่ 19 (Oncology Nursing Course)	พยาบาลที่ปฏิบัติงานในเขต บริการสุขภาพและ ส่วนกลางทั้งภาครัฐ และ เอกชนจำนวน 50 คน	โรงแรมแกรนด์ทาวเวอร์ อินทร์ กรุงเทพฯ
17	14 - 16 มิถุนายน 2560	โครงการอบรมมะเร็งเต้านม 7 หลักสูตร : พยาบาลกับการดูแล ผู้ป่วยมะเร็งเต้านม	พยาบาลวิชาชีพ จำนวน 152 คน	โรงแรมสุโขทัย แกรนด์ ไฮเทล คอนเวนชั่น เซ็นเตอร์ จังหวัดอุบลราชธานี
18	ระยะที่ 1 5 - 9 มิถุนายน 2560 ระยะที่ 2 17 - 21 กรกฎาคม 2560	โครงการอบรมหลักสูตรการจัด การความรู้สำหรับพยาบาล ผู้ประสานงานด้านโรคมะเร็ง Cancer Nurse Coordinator หลักสูตร 10 วัน แบ่งเป็น 2 ระยะ ๆ ละ 5 วัน	พยาบาลที่ปฏิบัติงานในเขต บริการสุขภาพ จำนวน 38 คน	โรงแรมอมารี ดอนเมือง กรุงเทพฯ
19	25 - 27 กรกฎาคม 2560	การจัดอบรมหลักสูตรการพัฒนา ศักยภาพพยาบาลและบุคลากร สุขภาพในการดูแลผู้ป่วยโรค มะเร็งภายหลังรับการรักษาและ ผู้ป่วยระยะท้ายในชุมชน	พยาบาลและบุคลากร สุขภาพในเขตบริการ สุขภาพที่ 5 และผู้สนใจ จำนวน 80 คน	โรงแรมล่องปีช จังหวัดเพชรบุรี
20	1 กรกฎาคม 2559 - 30 มิถุนายน 2561 (2 ปี)	โครงการฝึกอบรมแพทย์ประจำ บ้านต่อยอด อนุสาขาศัลยศาสตร์ มะเร็งวิทยาประจำปี	ศัลยแพทย์ได้รับการอบรม ผ่านเกณฑ์มาตรฐาน จำนวน 1 คน	สถาบันมะเร็งแห่งชาติ

ลำดับ	วัน เดือน ปี ที่จัดอบรม	ชื่อหลักสูตร	กลุ่มเป้าหมาย จำนวนคน จำนวนครั้ง	จัดโดย/ สถานที่จัดอบรม
21	ธันวาคม 2559 - กรกฎาคม 2560	โครงการสนับสนุนเขตบริการ แก้ไขปัญหาพยาธิใบไม้ตับและ มะเร็งท่อน้ำดี	ศัลยแพทย์ วิสัญญีแพทย์ และ พยาบาล จำนวน 655 คน	โรงพยาบาล รพท. และ รพศ.ในเขตบริการ สุขภาพ
22	1 ธันวาคม 2559	โครงการอบรมเชิงปฏิบัติการ เทคนิคการส่องกล้องระบบทาง เดินอาหารชั้นสูง ครั้งที่ 2 (กลุ่มงานศัลยศาสตร์ ร่วมกับ โรงพยาบาลศิริราช)	ศัลยแพทย์ แพทย์ประจำบ้าน รพท. รพช. จำนวน 110 คน	โรงแรมวี กรุงเทพฯ
23	3 มีนาคม 2560	โครงการอบรมเชิงปฏิบัติการ เทคนิคการผ่าตัดตับในผู้ป่วย มะเร็งท่อน้ำดีชั้นสูง ครั้งที่ 2	ศัลยแพทย์แพทย์ ประจำบ้าน รพท. รพช. จำนวน 120 คน	โรงพยาบาลตำรวจ
24	ครั้งที่ 1 วันที่ 4 พฤษภาคม 2560 ครั้งที่ 2 วันที่ 14 - 15 กันยายน 2560	โครงการอบรมหลักสูตร Endoscopic Team Training	ศัลยแพทย์ แพทย์ประจำบ้าน รพท. รพช. จำนวน 113 คน	ครั้งที่ 1 โรงพยาบาล มะเร็งอุบลราชธานี ครั้งที่ 2 โรงพยาบาล มะเร็งลำปาง
25	14 - 16 มิถุนายน 2560	โครงการอบรมเชิงปฏิบัติการ เพื่อพัฒนาบุคลากรทางการ แพทย์ ด้านมะเร็งเต้านม ประกอบด้วย 7 หลักสูตร	บุคลากรการแพทย์และ สาธารณสุข ศัลยแพทย์ และ พยาบาลวิชาชีพ จำนวน 350 คน	โรงแรมสุรีย์ แกรนด์ไฮเทล คอนเวนชันเซ็นเตอร์ จังหวัดอุบลราชธานี
26	24 - 26 กรกฎาคม 2560	โครงการอบรมเชิงปฏิบัติการ หลักสูตรการผ่าตัดมะเร็งเต้านม สำหรับแพทย์ในกลุ่มประชาคม อาเซียน	ศัลยแพทย์ แพทย์ประจำบ้าน รพท. รพช. จำนวน 43 คน	สถาบันมะเร็งแห่งชาติ และโรงพยาบาลศิริราช
27	22 กรกฎาคม 2560	โครงการอบรมเชิงปฏิบัติการ เทคนิคการผ่าตัดตับชั้นสูง	ศัลยแพทย์ แพทย์ประจำบ้าน รพท. รพช. จำนวน 120 คน	โรงแรมเดอะสุโกศล กรุงเทพฯ
28	24 - 25 กรกฎาคม 2560	โครงการอบรมเชิงปฏิบัติการ เทคนิคการผ่าตัดส่องกล้อง มะเร็งทางเดินปัสสาวะชั้นสูงใน กลุ่มประเทศอาเซียน	ศัลยแพทย์ แพทย์ประจำบ้าน รพท. รพช. จำนวน 32 คน	สถาบันมะเร็งแห่งชาติ และโรงพยาบาลศิริราช
29	15 กุมภาพันธ์ 2560	การอบรมเชิงปฏิบัติการ การ ตรวจคัดกรองมะเร็งลำไส้ใหญ่ และไส้ตรง ด้วยวิธี Fit test	บุคลากรทางสาธารณสุข 50 คน/ครั้ง	โรงพยาบาลมะเร็ง อุดรธานี / ณ โรงแรม เซ็นทารา และ คอนเวนชันเซ็นเตอร์ อุดรธานี จังหวัดอุดรธานี
30	24 กุมภาพันธ์ 2560	การอบรมเชิงปฏิบัติการ การตรวจคัดกรองมะเร็งลำไส้ใหญ่ และไส้ตรง ด้วยวิธี Fit test	บุคลากรทางสาธารณสุข 50 คน/ครั้ง	สำนักงานสาธารณสุข จังหวัดสุโขทัย / ณ โรงแรมสุโขทัย เทรเซอร์ รีสอร์ท แอนด์ สปา จังหวัดสุโขทัย

ลำดับ	วัน เดือน ปี ที่จัดอบรม	ชื่อหลักสูตร	กลุ่มเป้าหมาย จำนวนคน จำนวนครั้ง	จัดโดย/ สถานที่จัดอบรม
31	19 เมษายน 2560	การอบรมเชิงปฏิบัติการ การ ตรวจคัดกรองมะเร็งลำไส้ใหญ่ และไส้ตรง ด้วยวิธี Fit test	บุคลากรทางสาธารณสุข 50 คน/ครั้ง	สำนักงานสาธารณสุข จังหวัดราชบุรี/ ณ บ้านสวนสัมพันธ์ รีสอร์ทแอนด์สปา จังหวัดราชบุรี
32	28 เมษายน 2560	การอบรมเชิงปฏิบัติการ การ ตรวจคัดกรองมะเร็งลำไส้ใหญ่ และไส้ตรง ด้วยวิธี Fit test	บุคลากรทางสาธารณสุข 50 คน/ครั้ง	โรงพยาบาลมะเร็ง อุบลราชธานี/ณ โรงแรม สุนีย์แกรนด์ จังหวัดอุบลราชธานี
33	2 มิถุนายน 2560	การอบรมเชิงปฏิบัติการ การ ตรวจคัดกรองมะเร็งลำไส้ใหญ่ และไส้ตรง ด้วยวิธี Fit test	บุคลากรทางสาธารณสุข 50 คน/ครั้ง	โรงพยาบาลมะเร็งชลบุรี / ณ โรงแรมบางแสน เฮอริเทจ จังหวัดชลบุรี
34	21 มิถุนายน 2560	การอบรมเชิงปฏิบัติการ การ ตรวจคัดกรองมะเร็งลำไส้ใหญ่ และไส้ตรง ด้วยวิธี Fit test	บุคลากรทางสาธารณสุข 300 คน/ครั้ง	สำนักงานสาธารณสุข จังหวัดร้อยเอ็ด / ณ โรงแรม เจ.พี.เอ็มเมอร์ลด์ จังหวัดร้อยเอ็ด
35	20 - 22 มีนาคม 2560	โครงการรณรงค์ป้องกันโรค มะเร็งลำไส้ใหญ่ใหญ่และทวาร หนัก โดยร่วมจัดข้อมูลความรู้ ด้านอาหารสมุนไพรและการ ป้องกันโรคมะเร็งลำไส้ใหญ่และ ทวารหนัก	ผู้ป่วยและประชาชนทั่วไป ที่เข้ามาใช้บริการสุขภาพ ในสถาบันมะเร็งแห่งชาติ	สถาบันมะเร็งแห่งชาติ

1.4 ผลการดำเนินงานเพื่อสนับสนุนงานวิชาการ

1.4.1 บุคลากรในหน่วยงานได้รับเชิญเป็นกรรมการในองค์กรวิชาชีพ

ลำดับ ที่	ชื่อ - สกุล	ตำแหน่ง ที่ได้รับการแต่งตั้ง (ประธาน, กรรมการ, เลขานุการ)	ชื่อองค์กรวิชาชีพที่แต่งตั้ง
1	นพ.วีรุฒิ อิ่มสำราญ	นายกสมาคมโรคกระเพาะแห่งประเทศไทย ในพระบรมราชินูปถัมภ์ สมัยที่ ๒	สมาคมโรคกระเพาะแห่งประเทศไทย ในพระบรมราชินูปถัมภ์
2	นพ.วีรุฒิ อิ่มสำราญ	ประธานและประธานร่วมคณะ กรรมการแผนพัฒนาสุขภาพ (Service Plan) สาขาโรคกระเพาะ ของกระทรวงสาธารณสุข	กระทรวงสาธารณสุข
3	นพ.วีรุฒิ อิ่มสำราญ	กรรมการและเลขานุการคณะ กรรมการด้านโรคกระเพาะระดับชาติ	กรมการแพทย์ กระทรวงสาธารณสุข
4	นพ.วีรุฒิ อิ่มสำราญ	กรรมการมูลนิธิสถาบันมะเร็งแห่งชาติ	มูลนิธิสถาบันมะเร็งแห่งชาติ
5	นางศิริพรรณ พิษภาพ	คณะกรรมการสมาคมโรคกระเพาะ แห่งประเทศไทย	สมาคมโรคกระเพาะแห่งประเทศไทย
6	นพ.ปิยวัฒน์ เลาวหุตานนท์	คณะกรรมการสมาคมโรคกระเพาะ แห่งประเทศไทย	สมาคมโรคกระเพาะแห่งประเทศไทย
7	นพ.ปิยวัฒน์ เลาวหุตานนท์	คณะกรรมการสมาคมมะเร็งนรีเวชไทย	สมาคมมะเร็งนรีเวชไทย
8	นพ.ปิยวัฒน์ เลาวหุตานนท์	คณะกรรมการชมรมคอลโปสโคปีส และพยาธิสภาพปากมดลูก แห่งประเทศไทย	ชมรมคอลโปสโคปีสและพยาธิ สภาพปากมดลูกแห่งประเทศไทย
9	นพ.ปิยวัฒน์ เลาวหุตานนท์	คณะอนุกรรมการมะเร็งนรีวิทยาวิทยา	ราชวิทยาลัยสูตินรีแพทย์แห่ง ประเทศไทย
10	พญ.ปานวาด รัตนศรีทอง	คณะกรรมการชมรมคอลโปสโคปีส และพยาธิสภาพปากมดลูก แห่งประเทศไทย	ชมรมคอลโปสโคปีสและพยาธิ สภาพปากมดลูกแห่งประเทศไทย
11	นพ.ระวิศักดิ์ จันทรวาสน์	กรรมการด้านปฏิคม	สมาคมพัฒนาศัลยแพทย์ผ่าตัด ผ่านกล้องกลุ่มประเทศลุ่มแม่น้ำโขง (MESDA)
12	นพ.ระวิศักดิ์ จันทรวาสน์	เลขานุการและกรรมการ	International Association of Surgeons, Gastroenterolo- gists and Oncologists (IASGO), Thailand Chapter.
13	นพ.ระวิศักดิ์ จันทรวาสน์	กรรมการ	Laparoscopic and Endoscop- ic Surgeons of Thailand (LEST)
14	นพ.ระวิศักดิ์ จันทรวาสน์	วิเทศน์สัมพันธ์	ชมรมตับ ตับอ่อน และ ทางเดินน้ำดีแห่งประเทศไทย
15	นพ.ชัยรัตน์ บุญเฉลียว	กรรมการ	International Association of Surgeons, Gastroenterolo- gists and Oncologists (IASGO), Thailand Chapter.

ลำดับ ที่	ชื่อ - สกุล	ตำแหน่ง ที่ได้รับการแต่งตั้ง (ประธาน, กรรมการ, เลขานุการ)	ชื่อองค์กรวิชาชีพที่แต่งตั้ง
16	พญ.หนึ่งฤทัย โอสารณภักดิ์	กรรมการ	International Association of Surgeons, Gastroenterologists and Oncologists (IASGO), Thailand Chapter.
17	นพ.วิชิต อภรณ์วิรัตน์	กรรมการในคณะอนุกรรมการ ผู้เชี่ยวชาญโรคมะเร็งลำไส้ใหญ่และไส้ตรง	มะเร็งวิทยาสมาคมแห่งประเทศไทย
18	นพ.วิชิต อภรณ์วิรัตน์	แพทย์ผู้เชี่ยวชาญเฉพาะทางด้าน อายุรศาสตร์มะเร็งวิทยา	สำนักงานประกันสังคม
19	นพ.วิชิต อภรณ์วิรัตน์	คณะกรรมการคุมสอบเพื่อหนังสือวุฒิ บัตรฯ สาขาอายุรศาสตร์มะเร็งวิทยา ประจำปี 2560	มะเร็งวิทยาสมาคมแห่งประเทศไทย
20	นพ.อารยะ อุดลพันธ์ุ์	คณะกรรมการคุมสอบเพื่อหนังสือวุฒิ บัตรฯ สาขาอายุรศาสตร์มะเร็งวิทยา ประจำปี 2560	มะเร็งวิทยาสมาคมแห่งประเทศไทย
21	นพ.อารยะ อุดลพันธ์ุ์	แพทย์ผู้เชี่ยวชาญเฉพาะทางด้าน อายุรศาสตร์มะเร็งวิทยา	สำนักงานประกันสังคม
22	นพ.อารยะ อุดลพันธ์ุ์	คณะกรรมการด้านโรคมะเร็งระดับชาติ	กระทรวงสาธารณสุข
23	นพ.วิโรจน์ เหล่าสุนทรศิริ	คณะกรรมการและที่ปรึกษาการวิจัย ในคน	กระทรวงสาธารณสุข
24	นพ.วิโรจน์ เหล่าสุนทรศิริ	ที่ปรึกษาวารสารทางการแพทย์	กรมการแพทย์
25	นพ.วิโรจน์ เหล่าสุนทรศิริ	คณะกรรมการพิจารณาการวิจัยใน มนุษย์	กรมวิทยาศาสตร์การแพทย์
26	พญ.ณัชฐา พิภพไชยาสิทธิ์	คณะกรรมการคุมสอบเพื่อหนังสือ วุฒิบัตรฯ สาขาอายุรศาสตร์มะเร็งวิทยา ประจำปี 2560	มะเร็งวิทยาสมาคมแห่งประเทศไทย
27	พญ.จิตมาภา ธรรมศิริ	คณะกรรมการสมาคมวิทยาลัยพยาบาล วิทยานานาชาติ สาขาประเทศไทย	สมาคมวิทยาลัยพยาบาล นานาชาติ สาขาประเทศไทย
28	นายณรินทร์ เจษฎาภูริ	กรรมการประชาสัมพันธ์	สมาคมเซลล์วิทยาแห่งประเทศไทย
29	นายณรินทร์ เจษฎาภูริ	คณะทำงานเยี่ยมสำรวจห้องปฏิบัติการ เซลล์วิทยาทั่วประเทศ	สมาคมเซลล์วิทยาแห่งประเทศไทย
30	พญ.ฉันทนา หมอกเจริญพงศ์	อนุกรรมการสมาคมการศึกษาความ ปวดแห่งประเทศไทย	สมาคมการศึกษาเรื่องความปวด แห่งประเทศไทย
31	พญ.ฉันทนา หมอกเจริญพงศ์	กรรมการสมาคมเวชบำบัดวิกฤตแห่ง ประเทศไทย	สมาคมเวชบำบัดวิกฤตแห่ง ประเทศไทย
32	พญ.ฉันทนา หมอกเจริญพงศ์	อนุกรรมการจริยธรรมแห่งวิชาชีพ เวชกรรม	แพทยสภา
33	พญ.ฉันทนา หมอกเจริญพงศ์	คณะกรรมการพัฒนาระบบสุขภาพ Service plan	กระทรวงสาธารณสุข

ลำดับ ที่	ชื่อ - สกุล	ตำแหน่ง ที่ได้รับการแต่งตั้ง (ประธาน, กรรมการ, เลขานุการ)	ชื่อองค์กรวิชาชีพที่แต่งตั้ง
34	พญ.ฉันทนา หมอกเจริญพงศ์	คณะกรรมการพัฒนาประสิทธิภาพ การจัดการบริการกรณีเฉพาะ (Central Reimbursement)	กระทรวงสาธารณสุข
35	พญ.ฉันทนา หมอกเจริญพงศ์	กรรมการสมาคมบริบาลผู้ป่วย ระยะท้าย	สมาคมบริบาลผู้ป่วยระยะท้าย
36	นพ.สมชาย ธนะสิทธิชัย	ที่ปรึกษา	สำนักงานเลขาธิการคณะกรรมการ พิจารณาการศึกษาวิจัยในคน
37	หัวหน้ากลุ่มงานเภสัชกรรม	คณะกรรมการจัดหาและคัดเลือกยา รวมของสถานพยาบาลกรมการแพทย์	กรมการแพทย์
38	นางอารีย์ ประสิทธิ์พยงค์	- คณะกรรมการสภาเทคนิคการแพทย์ - คณะกรรมการสมาคมโรคมะเร็งแห่ง ประเทศไทย	- สภาเทคนิคการแพทย์ - สมาคมโรคมะเร็งแห่งประเทศไทย
39	นายอนุพงษ์ ไชยมูล	คณะอนุกรรมการพัฒนาระบบงาน ห้องปฏิบัติการด้านการแพทย์ กระทรวงสาธารณสุข	กระทรวงสาธารณสุข
40	น.ส.อลิสสา ช่วงอรุณ	คณะกรรมการเครือข่ายพัฒนาคุณภาพ การพยาบาล เขต13	คณะกรรมการเครือข่ายพัฒนา คุณภาพการพยาบาล เขต13
41	น.ส.อลิสสา ช่วงอรุณ	คณะกรรมการพัฒนาระบบคุณภาพ การรับ - ส่งต่อ ผู้ป่วยกรมการแพทย์	สำนักยุทธศาสตร์การแพทย์ กรมการแพทย์
42	น.ส.อลิสสา ช่วงอรุณ	กรรมการพัฒนาตัวชี้วัดคุณภาพการ พยาบาล : Service Plan	กองการพยาบาล สำนักงานปลัดกระทรวงสาธารณสุข
43	น.ส.อลิสสา ช่วงอรุณ	คณะกรรมการสมาคมผู้บริหาร คุณภาพการพยาบาล	สมาคมนักบริหารคุณภาพ การพยาบาล
44	นางพัชรี เจริญพร	คณะทำงานจัดทำ CNPG การพยาบาลผู้ป่วยระยะท้าย	สภาการพยาบาล
45	นางพัชรี เจริญพร	คณะกรรมการสมาคมพยาบาล โรคมะเร็งแห่งประเทศไทย	สมาคมพยาบาลโรคมะเร็งแห่ง ประเทศไทย
46	นางพัชรี เจริญพร	คณะกรรมการพัฒนาระบบคุณภาพ การรับ - ส่งต่อ ผู้ป่วยกรมการแพทย์	สำนักยุทธศาสตร์การแพทย์ กรมการแพทย์
47	นางพัชรี เจริญพร	คณะทำงานพัฒนาหลักสูตรและจัดทำ รูปแบบการฝึกอบรมการพยาบาลทาง คลินิกเฉพาะสาขาการพยาบาลผู้ป่วยมะเร็ง	สภาการพยาบาล
48	นางพัชรี เจริญพร	อนุกรรมการวิชาการ เพื่อเตรียม ความพร้อมในการจัดประชุม 3 nd National Palliative and Hospice Care Conference	สำนักวิชาการแพทย์ กรมการแพทย์
49	นางพัชรี เจริญพร	คณะกรรมการกำหนดนโยบายและ วางแผนการฝึกอบรมการพยาบาลทาง คลินิกเฉพาะสาขา ร่วมกับคณะทำงาน พัฒนาหลักสูตรและจัดทำรูปแบบ การฝึกอบรมฯ สาขาต่าง ๆ	สภาการพยาบาล

ลำดับ ที่	ชื่อ - สกุล	ตำแหน่ง ที่ได้รับการแต่งตั้ง (ประธาน, กรรมการ, เลขานุ)	ชื่อองค์กรวิชาชีพที่แต่งตั้ง
50	นางกรชฎา ลีลาเลิศประเสริฐ	คณะกรรมการเครือข่ายพัฒนาคุณภาพ การพยาบาล เขต 13	คณะกรรมการเครือข่ายพัฒนา คุณภาพการพยาบาล เขต13
51	น.ส.อรสา อัครวัชรางกูร	คณะกรรมการบริหารวิทยาลัย พยาบาลบรมราชชนนี กรุงเทพ	สมาคมศิษย์วิทยาลัยพยาบาล บรมราชชนนี กรุงเทพ
52	น.ส.อรสา อัครวัชรางกูร	คณะกรรมการจัดทำ CNPG การพยาบาลผู้ป่วยระยะท้าย	สภาการพยาบาล
53	น.ส.อรสา อัครวัชรางกูร	คณะกรรมการสมาคมพยาบาลโรค มะเร็งแห่งประเทศไทย	สมาคมพยาบาลโรคมะเร็งแห่ง ประเทศไทย
54	น.ส.อรสา อัครวัชรางกูร	คณะกรรมการเครือข่ายพัฒนาคุณภาพ การพยาบาล เขต 13	คณะกรรมการเครือข่ายพัฒนา คุณภาพการพยาบาล เขต 13
55	นางไกรรวิ ประกาการ	คณะกรรมการพัฒนาคุณภาพ การพยาบาล Best Practice (การป้องกันและควบคุมการติดเชื้อ)	คณะกรรมการเครือข่ายพัฒนา คุณภาพการพยาบาล เขต 13
56	น.ส.กัลยา จันทร	คณะกรรมการพัฒนาคุณภาพ การพยาบาล Best Practice (การป้องกันและควบคุมการติดเชื้อ)	คณะกรรมการเครือข่ายพัฒนา คุณภาพการพยาบาล เขต 13
57	นางกุลณา บุญมากุล	กรรมการเครือข่ายพัฒนาคุณภาพ การพยาบาล เขต 13 Best Practice Palliative Care	คณะกรรมการเครือข่ายพัฒนา คุณภาพการพยาบาล เขต 13
58	น.ส.ชนิษฐา สำเภาทอง	คณะกรรมการเครือข่ายพัฒนาคุณภาพ การพยาบาล เขต 13 Best Practice TB	คณะกรรมการเครือข่ายพัฒนา คุณภาพการพยาบาล เขต 13
59	นางจิริยา สงวนไพร	คณะกรรมการพัฒนาคุณภาพ การพยาบาล Best Practice (OPD คุณภาพ)	คณะกรรมการเครือข่ายพัฒนา คุณภาพการพยาบาล เขต 13
60	นางจิริยา สงวนไพร	คณะกรรมการบริหารการใช้ทรัพยากร ร่วมกันของสถาบัน/โรงพยาบาลใน สังกัดกรมการแพทย์ บริเวณแขวงทุ่งพญาไท	กรมการแพทย์
61	น.ส.ดวงจันทร์ แก้วกันหา	คณะกรรมการพัฒนาคุณภาพการพยาบาล Best Practice Pressure sore	คณะกรรมการเครือข่ายพัฒนา คุณภาพการพยาบาล เขต 13
62	นางธีราพร หลาบเลิศบุญ	คณะกรรมการศึกษาบริการพยาบาล เพื่อสนับสนุนการดำเนินงานพัฒนา ระบบบริการสุขภาพ สาขาโรคมะเร็ง	สำนักงานปลัดกระทรวงสาธารณสุข
63	น.ส.นิรมล พจน์ด้วง	คณะกรรมการจัดทำหลักสูตรฝึกอบรมการ พยาบาลเฉพาะทางต้นแบบของสภาการ พยาบาลและสมรรถนะพยาบาลเฉพาะทาง สาขาการพยาบาลรังสีรักษา	สภาการพยาบาล
64	น.ส.บุญรัตน์ เคนงาม	คณะกรรมการเครือข่ายพัฒนาคุณภาพ การพยาบาล เขต13 Best Practice (Pressure sore)	คณะกรรมการเครือข่ายพัฒนา คุณภาพการพยาบาล เขต 13

ลำดับ ที่	ชื่อ - สกุล	ตำแหน่ง ที่ได้รับการแต่งตั้ง (ประธาน, กรรมการ, เลขานุการ)	ชื่อองค์กรวิชาชีพที่แต่งตั้ง
65	น.ส.เบ็ญจพร ไพบูลย์พลาย้อย	คณะกรรมการพิจารณาโศกตนาการ ฝึกอบรมวิสัญญีพยาบาล หลักสูตร 1 ปี กรรมการแพทย์	กรรมการแพทย์
66	นางปารณีย์ รัตนภาสุร	คณะทำงานพัฒนาระบบบริการ โรคมะเร็งช่องปาก กรรมการแพทย์	สำนักวิชาการแพทย์ กรรมการแพทย์
67	น.ส.เปรมฤดี บุญภัทรานนท์	คณะทำงานจัดทำหลักสูตรฝึกอบรม การพยาบาลเฉพาะทางต้นแบบของ สภาการพยาบาลและสมรรถนะพยาบาล เฉพาะทาง สาขาการพยาบาล ผู้ป่วยมะเร็ง	สภาการพยาบาล
68	นางพรจันทร์ สัยละมัย	คณะทำงานจัดทำหลักสูตรฝึกอบรม การพยาบาลเฉพาะทางต้นแบบของ สภาการพยาบาลและสมรรถนะพยาบาล เฉพาะทาง สาขาการพยาบาล ผู้ป่วยมะเร็ง	สภาการพยาบาล
69	นางพรรณนารี รุจิกันทะ	คณะกรรมการพัฒนาคุณภาพ การพยาบาล Best Practice (การป้องกันและควบคุมการติดเชื้อ)	คณะกรรมการเครือข่ายพัฒนา คุณภาพการพยาบาล เขต 13
70	นางมัลลิกา ไวยรุต	คณะกรรมการเครือข่ายพัฒนาคุณภาพ การพยาบาล เขต 13 Best Practice (Pressure sore)	คณะกรรมการเครือข่ายพัฒนา คุณภาพการพยาบาล เขต 13
71	น.ส.วิลาวรรณ คูศิริไลส์	คณะกรรมการพัฒนาระบบการดูแล ผู้ป่วยด้านโภชนาบำบัด ปลัดกระทรวงสาธารณสุข	สำนักงานปลัดกระทรวงสาธารณสุข
72	น.ส.วิลาวรรณ คูศิริไลส์	กรรมการชมรมพยาบาลแบบ ประคับประคอง	ชมรมพยาบาลแบบประคับประคอง
73	นางศิริพร สวयพริ้ง	อนุกรรมการวิชาการ เพื่อเตรียม ความพร้อมในการจัดประชุม 3 nd National Palliative and Hospice Care Conference	สำนักวิชาการแพทย์ กรรมการแพทย์
74	นางศิริพร สวयพริ้ง	ผู้ช่วยเลขานุการชมรมพยาบาลแบบ ประคับประคอง	ชมรมพยาบาลแบบประคับประคอง
75	น.ส.สมฤดี ประดับสุข	คณะกรรมการเครือข่ายพัฒนาคุณภาพ การพยาบาล เขต 13 Best Practice Palliative Care	คณะกรรมการเครือข่ายพัฒนา คุณภาพการพยาบาล เขต 13
76	น.ส.สาวิตรี น้อยนวล	คณะทำงานพัฒนาคุณภาพ การพยาบาล Best Practice Pressure sore	คณะกรรมการเครือข่ายพัฒนา คุณภาพการพยาบาล เขต 13

ลำดับ ที่	ชื่อ - สกุล	ตำแหน่ง ที่ได้รับการแต่งตั้ง (ประธาน, กรรมการ, เลขานุ)	ชื่อองค์กรวิชาชีพที่แต่งตั้ง
77	น.ส.อรรวรรณ อารีย์	คณะกรรมการเครือข่ายพัฒนา คุณภาพการพยาบาล เขต 13 Best Practice (Pressure sore)	คณะกรรมการเครือข่ายพัฒนา คุณภาพการพยาบาล เขต 13
78	ดร.ศุภีพร แสงกระจ่าง	เลขาธิการ	สมาคมโรคมะเร็งแห่งประเทศไทย ในพระบรมราชูปถัมภ์
79	ดร.ศุภีพร แสงกระจ่าง	ประธานฝ่ายวิชาการ	สมาคมพิษวิทยาแห่งประเทศไทย
80	นพ.สมชาย ธนะสิทธิชัย	ที่ปรึกษา	สำนักงานเลขานุการคณะกรรมการ พิจารณาการศึกษาวิจัยในคน
81	นพ.สมชาย ธนะสิทธิชัย	ผู้อำนวยการ	สำนักงานแพทย์เขตที่ 5 กรมการแพทย์
82	ดร.ผ่องพรรณ ศิริพงษ์	กรรมการสอบวัดคุณสมบัติในราย วิชา Qualifying Exam (2006897) หลักสูตรวิทยาศาสตรดุษฎีบัณฑิต สาขาเภสัชวิทยา (สหสาขา)	คณะแพทยศาสตร์ จุฬาลงกรณ์ มหาวิทยาลัย วันที่ 30 พฤศจิกายน 2559
83	ดร.ผ่องพรรณ ศิริพงษ์	ประธานกรรมการสอบปกป้อง วิทยานิพนธ์ระดับดุษฎีบัณฑิต สาขาวิทยาการพิษเภสัชภัณฑ์ (หลักสูตรนานาชาติ)	คณะเภสัชศาสตร์ มหาวิทยาลัย มหิดล วันที่ 20 กุมภาพันธ์ 2560
84	ดร.ผ่องพรรณ ศิริพงษ์	ผู้ทรงคุณวุฒิประเมินบทความเพื่อ ตีพิมพ์ในวารสารเภสัชวิทยา (Thai Journal of Pharmacology)	สมาคมเภสัชวิทยา
85	ดร.ผ่องพรรณ ศิริพงษ์	ผู้ทรงคุณวุฒิประเมินบทความเพื่อตีพิมพ์ ในหนังสือของการประชุมวิชาการระดับ นานาชาติ The 1st international Conference on Natural Medi- cine: From Local Wisdom to international Research	คณะเภสัชศาสตร์ มหาวิทยาลัยอุบลราชธานี
86	ดร.ผ่องพรรณ ศิริพงษ์	อาจารย์ที่ปรึกษาร่วมของนางสาว กุลชา ชยรพ นักศึกษาระดับ ปริญญาเอก สาขาวิทยาการ พิษเภสัชภัณฑ์ (หลักสูตรนานาชาติ)	คณะเภสัชศาสตร์ มหาวิทยาลัยมหิดล
87	ดร.ผ่องพรรณ ศิริพงษ์	อาจารย์ที่ปรึกษาร่วมของ นางสาวกรรณดา ณ หนองคาย นักศึกษาระดับปริญญาเอก สาขาวิทยาการพิษเภสัชภัณฑ์ (หลักสูตรนานาชาติ)	คณะเภสัชศาสตร์ มหาวิทยาลัยมหิดล
88	ดร.ผ่องพรรณ ศิริพงษ์	กรรมการสอบวิทยานิพนธ์ของ นายทรงพล ศรีนวล นักศึกษาระดับ ปริญญาโท หลักสูตรเภสัชศาสตร์ มหาบัณฑิต สาขาเภสัชวิทยาและ พิษวิทยา	คณะเภสัชศาสตร์ จุฬาลงกรณ์ มหาวิทยาลัย วันที่ 8 พฤษภาคม 2560

ลำดับ ที่	ชื่อ - สกุล	ตำแหน่ง ที่ได้รับการแต่งตั้ง (ประธาน, กรรมการ, เลขานุ)	ชื่อองค์กรวิชาชีพที่แต่งตั้ง
89	ดร.ผ่องพรรณ ศิริพงษ์	กรรมการสอบโครงสร้างวิทยานิพนธ์ ของนางสาวณลินี ประดับญาติ นิสิตปริญญาเอก หลักสูตรวิทยา ศาสตร์ดุขฎิบัณฑิตสาขาชีวเวชศาสตร์ และชีวเทคโนโลยี (นานาชาติ)	คณะแพทยศาสตร์ จุฬาลงกรณ์มหาวิทยาลัย วันที่ 23 พฤษภาคม 2560
90	ดร.ผ่องพรรณ ศิริพงษ์	กรรมการสอบโครงสร้างวิทยานิพนธ์ ของนายนิธิตล สกุลรังสิต นิสิต ปริญญาเอก หลักสูตรวิทยาศาสตร์ ดุขฎิบัณฑิต สาขาวิทยาศาสตร์การแพทย์	คณะแพทยศาสตร์ จุฬาลงกรณ์มหาวิทยาลัย วันที่ 17 กรกฎาคม 2560

1.4.2 บุคลากรได้รับเชิญไปเป็นวิทยากรเรื่องโรคมะเร็งให้แก่หน่วยงานภายนอกที่จัดโดยองค์กรวิชาชีพ

ลำดับ	ชื่อ - สกุล (ผู้ได้รับเชิญเป็นวิทยากร)	หัวข้อบรรยาย	กลุ่มผู้เข้าฟังบรรยาย (แพทย์, พยาบาล ฯลฯ) จำนวนคนฟัง	วัน เดือน ปี ที่ จัดบรรยาย	สถานที่ บรรยาย/จัดโดย
1	นพ.วีรุฒิ อิมสำราญ	หลักสูตร การอบรม "ข่าวสารด้านมะเร็งใน ยุค Social Media"	แพทย์, พยาบาล, บุคลากรทางการแพทย์ จำนวน 250 คน	9 พฤศจิกายน 2559	โรงแรมมิราเคิล แกรนด์ คอนเวนชัน ฮอลล์
2	นพ.วีรุฒิ อิมสำราญ	หลักสูตร การอบรม "รู้ทันโรค..มะเร็ง"	นักวิชาการ, นักการเมือง, สื่อมวลชน จำนวน 300 คน	15 กุมภาพันธ์ 2560	ห้องประชุมสารนิเทศ อาคารรัฐสภา 1
3	นพ.วีรุฒิ อิมสำราญ	หลักสูตร การอบรม "รู้ทันโรค..มะเร็ง"	แพทย์, พยาบาล, บุคลากรทางการแพทย์ จำนวน 200 คน	23 กุมภาพันธ์ 2560	โรงพยาบาลราชวิถี
4	นพ.วีรุฒิ อิมสำราญ	หลักสูตรการอบรม "หลักสูตรการพยาบาล เฉพาะทางสาขาการ พยาบาลผู้ป่วยมะเร็ง รุ่นที่ 19"	แพทย์, พยาบาล, บุคลากรทางการแพทย์ จำนวน 200 คน	6 มีนาคม 2560	โรงแรมแกรนด์ ทาวเวอร์ อินน์
5	นพ.วีรุฒิ อิมสำราญ	หลักสูตรการอบรม "แนวทางการดำเนิน การโครงการในปี 2560 บทสรุป และการขับเคลื่อน โครงการ"	แพทย์, พยาบาล, บุคลากรทางการแพทย์ จำนวน 150 คน	9 มิถุนายน 2560	โรงแรมพูลแมน
6	นพ.วีรุฒิ อิมสำราญ	หลักสูตรการอบรม "National Policy in Cancer Care: SP in Cancer"	แพทย์, พยาบาล, บุคลากรทางการแพทย์ จำนวน 100 คน	30 สิงหาคม 2560	โรงแรมปรี๊นท์พาเลซ มหานคร

ลำดับ	ชื่อ - สกุล (ผู้ได้รับเชิญเป็นวิทยากร)	หัวข้อบรรยาย	กลุ่มผู้เข้าฟังบรรยาย (แพทย์, พยาบาล ฯลฯ) จำนวนคนฟัง	วัน เดือน ปี ที่ จัดบรรยาย	สถานที่ บรรยาย/จัดโดย
7	นพ.ปิยวัฒน์ เลาวหุตานนท์	Advanced Course on Colposcopy 2017 : “Technology & Science of Cervical Cancer Prevention”	สูตินรีแพทย์ จำนวน 120 คน	18 พฤษภาคม 2560	โรงแรมเอเชีย/ โรงพยาบาลราชวิถี
8	นพ.ปิยวัฒน์ เลาวหุตานนท์	โครงการพัฒนาระบบบริการโรคมะเร็งในเขตสุขภาพที่ 11 พัฒนาศักยภาพบุคลากรด้านการตรวจวินิจฉัยและรักษาโรคมะเร็ง		14 กรกฎาคม 2560	โรงพยาบาลมะเร็ง สุราษฎร์ธานี
9	นพ.ศุภกร พิทักษ์การกุล	พัฒนาระบบตรวจสอบคุณภาพการบริการและการรักษาพยาบาลผู้ป่วยกลุ่มโรคมะเร็ง โดยการประเมินตนเอง (Self assessment)		13 มีนาคม 2560	สำนักงานหลักประกัน สุขภาพแห่งชาติ
10	นพ.ศุภชัย เรืองแก้วมณี	โครงการอบรมหลักสูตร Oncology Nursing หัวข้อ การคัดกรองตรวจและรักษาผู้ป่วยมะเร็งอวัยวะสืบพันธุ์สตรีที่พบบ่อย หัวข้อ Gynecological Cancer		29 มีนาคม 2560	โรงพยาบาลมะเร็ง ลพบุรี
11	พญ.วิภาวี สรรพสิทธิ์วงศ์	The 11th Seminar in Head, Neck and Brest Surgery : “Mastery of Head, Neck and Brest Surgery” (Interesting cases)	แพทย์, ศัลยแพทย์ และพยาบาล จำนวน 1,000 คน	31 มีนาคม 2560	ณ อาคารศรีสวรินทิรา ชั้น 2 ห้อง A201 คณะแพทยศาสตร์ โรงพยาบาล / สาขาวิชา ศัลยศาสตร์ศีรษะ คอ และเต้านม ภาควิชา ศัลยศาสตร์ คณะแพทย ศาสตร์ศิริราชพยาบาล
12	นพ.รพีพัฒน์ ถนอมเพชรสง่า	“Power instrument and vascular sealing system”	แพทย์ประจำบ้าน และศัลยแพทย์ จำนวน 1,000 คน	6 มีนาคม 2560	ณ อาคารแพทย์พัฒนา ชั้น 4 คณะแพทยศาสตร์ จุฬาลงกรณ์มหาวิทยา ลัย / จุฬาลงกรณ์ มหาวิทยาลัย

ลำดับ	ชื่อ - สกุล (ผู้ได้รับเชิญเป็นวิทยากร)	หัวข้อบรรยาย	กลุ่มผู้เข้าฟังบรรยาย (แพทย์, พยาบาล ฯลฯ) จำนวนคนฟัง	วัน เดือน ปี ที่ จัดบรรยาย	สถานที่ บรรยาย/จัดโดย
13	นพ.ระวีศักดิ์ จันทรวาสน์ นพ.รพีพัฒน์ ถนอมเพชรสง่า	สาธิตการผ่าตัดผู้ป่วย มะเร็งตับ	อาจารย์แพทย์, แพทย์ใช้ทุน และแพทย์ประจำบ้าน ภาควิชาศัลยศาสตร์ จำนวน 100 คน	12 เมษายน 2560	ณ ห้องประชุมใหญ่ (OR 25) โรงพยาบาล สงขลานครินทร์ / ภาควิชาศัลยศาสตร์ คณะแพทยศาสตร์ มหาวิทยาลัยสงขลา นครินทร์
14	พญ.อรดี พัฒนะเอนก	การตรวจคัดกรอง มะเร็งเต้านมด้วยวิธี CBE (Clinical Breast Examination)	แพทย์, พยาบาลและ บุคลากรทางการแพทย์ พื้นที่เขตสุขภาพ ที่ 5 จำนวน 500 คน	18-19 เมษายน 2560	ณ บ้านสวนสัมทิพย์ รีสอร์ทแอนด์สปา อำเภอวัดเพลง จังหวัดราชบุรี / สถาบันมะเร็งแห่งชาติ
15	นพ.ระวีศักดิ์ จันทรวาสน์ นพ.รพีพัฒน์ ถนอมเพชรสง่า พญ.หนึ่งฤทัย โอฬารนภลัย	The 4th MESDA : HPB Basic Course in Laparoscopic Liver Surgery	ศัลยแพทย์ จำนวน 100 คน	15-16 มิถุนายน 2560	ณ ศูนย์ฝึกอบรม Olympus Thai-train- ing & Education Center (T-TEC) กรุงเทพมหานคร / สมาคมพัฒนาศัลย แพทย์ผ่าตัดผ่านกล้อง กลุ่มประเทศกลุ่ม แม่น้ำโขง(MESDA)
16	นพ.ระวีศักดิ์ จันทรวาสน์	การประชุมวิชาการ The 11th Interna- tional Minimal Invasive Surgery Symposium & 7th CME Course of IASGO : Caudal approach laparo- scopic anatomical heptectomy	ศัลยแพทย์ จำนวน 100 คน	30 มิถุนายน - 1 กรกฎาคม 2560	At The Seoul National University Bundang Hospital, Korea / Korea
17	นพ.รพีพัฒน์ ถนอมเพชรสง่า นพ.วรพงศ์ อนุพงศ์อนันต์ พญ.หทัยวรรณ ม่วงตาล	โครงการฝึกอบรม ทักษะ 13th Basic Endoscopic Work- shops for Residents (R3)	ศัลยแพทย์ จำนวน 100 คน	2 กรกฎาคม 2560	ณ ศูนย์ส่องกล้องระบบ ทางเดินอาหารวิจิ วีรานูวัตต์ คณะแพทยศาสตร์ ศิริราชพยาบาล / คณะแพทยศาสตร์ ศิริราชพยาบาล มหาวิทยาลัยมหิดล

ลำดับ	ชื่อ - สกุล (ผู้ได้รับเชิญเป็นวิทยากร)	หัวข้อบรรยาย	กลุ่มผู้เข้าฟังบรรยาย (แพทย์, พยาบาล ฯลฯ) จำนวนคนฟัง	วัน เดือน ปี ที่ จัดบรรยาย	สถานที่ บรรยาย/จัดโดย
18	นพ.ชัยรัตน์ บุญเฉลียว นพ.พีพัฒน์ ถนอมเพชรสง่า พญ.หทัยวรรณ ม่วงตาล	โครงการพัฒนาระบบ บริการโรคมะเร็งเขตสุขภาพ ภาพที่ 11 (หัวข้อเรื่อง ความรู้ แนวทางการ ตรวจคัดกรอง การวินิจฉัย การรักษา โรคมะเร็งลำไส้ใหญ่ และตับ)	บุคลากรทางการแพทย์ และสาธารณสุขใน สำนักงานสาธารณสุข จังหวัด โรงพยาบาล ศูนย์โรงพยาบาลทั่วไป โรงพยาบาลชุมชน เขตสุขภาพที่ 11	13 - 14 กรกฎาคม 2560	ณ โรงแรมแก้วสมุย รีสอร์ท อำเภอมะ จังหวัดสุราษฎร์ธานี / โรงพยาบาลมะเร็ง สุราษฎร์ธานี
19	นพ.ระวีศักดิ์ จันทรวาสน์	การประชุมวิชาการ ศัลยเสวนา ครั้งที่ 6 (Surgical Forum 6th BB Meeting Inter Proferrional Team Care in Surgical Patients : Live Case Demonstration; Laparoscope Right/ Left Hepatectomy	ศัลยแพทย์ จำนวน 500 คน	23 มิถุนายน 2560	ณ ห้องผ่าตัด ภาควิชาศัลยศาสตร์ คณะแพทยศาสตร์ มหาวิทยาลัยสงขล านครินทร์ / คณะแพทย ศาสตร์ มหาวิทยาลัย สงขลานครินทร์
20	นพ.วรงค์ อนุพงศ์อนันต์	การผ่าตัดในร่าง อาจารย์ใหญ่ (Soft Cadaver) สำหรับแพทย์ประจำบ้าน สาขาศัลยศาสตร์ทั่วไป	แพทย์ประจำบ้าน สาขาศัลยศาสตร์ทั่วไป จำนวน 100 คน	8 มิถุนายน, 21กรกฎาคม, 10 สิงหาคม, 21 กันยายน, 12 ตุลาคม, 23 พฤศจิกายน, 21 ธันวาคม 2560	ณ ศูนย์ฝึกผ่าตัดฯ ชั้น 4 อาคารแพทย์พัฒนา คณะแพทยศาสตร์ จุฬาลงกรณ์มหาวิทยาลัย / คณะแพทยศาสตร์ จุฬาลงกรณ์มหาวิทยาลัย
21	นพ.จิตรภาณุ วงศ์ยงค์ศิลป์	อบรมเชิงปฏิบัติการ ผ่าตัดส่องกล้อง The 3rd Police General Hospital Laparo- scopic Workshop (Orientation : Laparoscopic Training	ศัลยแพทย์ จำนวน 500 คน	3 สิงหาคม 2560	ณ กลุ่มงานศัลยกรรม โรงพยาบาลตำรวจ / โรงพยาบาลตำรวจ
22	นพ.ระวีศักดิ์ จันทรวาสน์	ประชุมวิชาการเชิงปฏิบัติ การ Precongress Workshops “MIS for General Surgeons” หัวข้อ Hand-on : Laparoscopic Surgery in live animal model	ศัลยแพทย์, แพทย์ประจำบ้าน ต่อยอด, แพทย์ทั่วไป และบุคลากรทาง การแพทย์ที่สนใจ จำนวน 500 คน	6 กรกฎาคม 2560	ณ ศูนย์ฝึกอบรม ทักษะการผ่าตัด ชั้น 2 โรงพยาบาลราชวิถี / กลุ่มงานศัลยศาสตร์ โรงพยาบาลราชวิถี

ลำดับ	ชื่อ - สกุล (ผู้ได้รับเชิญเป็นวิทยากร)	หัวข้อบรรยาย	กลุ่มผู้เข้าฟังบรรยาย (แพทย์, พยาบาล ฯลฯ) จำนวนคนฟัง	วัน เดือน ปี ที่ จัดบรรยาย	สถานที่ บรรยาย/จัดโดย
23	นพ.อารยะ อุดลพันธ์	Breast cancer, Colon and Gastric cancer	ภาครัฐและภาคเอกชน จำนวน 40 คน	18 ธันวาคม 2559	โรงแรมแอมบาสเตอร์ กรุงเทพฯ / สมาคม เภสัชกรรมชุมชน (ประเทศไทย)
24	นพ.อารยะ อุดลพันธ์	Cancer Biology และบทบาทของเคมี บำบัดในการรักษา โรคมะเร็ง	พยาบาลวิชาชีพ จำนวน 40 คน	30 มกราคม 2560	โรงพยาบาลมะเร็งชลบุรี / กลุ่มภารกิจด้านการ พยาบาล โรงพยาบาล มะเร็งชลบุรี
25	นพ.อารยะ อุดลพันธ์	โรคมะเร็งและการรักษา ด้วยเคมีบำบัด	พยาบาลวิชาชีพ ในเครือข่ายบริการ เขต 11 จำนวน 80 คน	26 พฤษภาคม 2560	โรงพยาบาลมะเร็ง สุราษฎร์ธานี / กลุ่มภารกิจ ด้านการพยาบาล
26	นพ.อารยะ อุดลพันธ์	เคมีบำบัด	นักศึกษา ชั้นปีที่ 3 หลักสูตรวิทยาศาสตร บัณฑิต จำนวน 45 คน	26 กรกฎาคม 2560	คณะสาธารณสุขศาสตร์ มหาวิทยาลัยมหิดล
27	นพ.วิโรจน์ เหล่าสุนทรศิริ	Cancer Immunotherapy	บุคลากรทางการแพทย์ จำนวน 60 คน	23 มีนาคม 2560	กรมวิทยาศาสตร์การ- แพทย์ / อิมแพ็ค อารีน่า เมืองทองธานี นนทบุรี
28	นพ.วิโรจน์ เหล่าสุนทรศิริ	ประสบการณ์การเป็น คณะกรรมการจริยธรรม การวิจัยในมนุษย์	แพทย์ และนักวิจัยทั้ง ภาครัฐและเอกชน จำนวน 60 คน	16 สิงหาคม 2560	กรมวิทยาศาสตร์ การแพทย์
29	พญ.กนกพร ใจสถาพร	Predictive Markers and Management of Breast carcinoma	แพทย์และบุคลากรทาง การแพทย์ จำนวน 10 คน	15 มิถุนายน 2560	โรงแรมสุนีย์ แกรนด์ ไฮเทล จ.อุบลราชธานี
30	นพ.เอกภพ แสงอริยวินิช นพ.ดนุภัทร รัตนวราห	ENT Conference	นักศึกษาแพทย์ ชั้นปีที่ 4 ของศูนย์แพทยศาสตร ศึกษาชั้นคลินิก โรงพยาบาลมหาราช นครศรีธรรมราช	21 กุมภาพันธ์ 2560	ห้องตรวจกลุ่มงานโสต ศอ นาสิก สถาบันมะเร็ง แห่งชาติ / กลุ่มงานรังสี รักษา สถาบันมะเร็ง- แห่งชาติ
31	นพ.ดนุภัทร รัตนวราห	- สอนสาธิตการประเมิน ภาวะสุขภาพ : มะเร็ง ศีรษะและคอ - การลงบันทึกการ ประเมินภาวะสุขภาพใน ผู้ป่วยมะเร็งศีรษะและคอ	พยาบาลเฉพาะทาง สาขาการพยาบาล ผู้ป่วยมะเร็ง รุ่นที่ 19	20 มีนาคม 2560	โรงแรมแกรนด์ ทาวเวอร์อินน์ / กลุ่มงานวิชาการพยาบาล สถาบันมะเร็งแห่งชาติ
32	นพ.เอกภพ แสงอริยวินิช	Head and neck Cancer	พยาบาลเฉพาะทาง สาขาการพยาบาล ผู้ป่วยมะเร็ง รุ่นที่ 19	24 มีนาคม 2560	ห้องประชุมปลายฟ้า โรงแรมแกรนด์ ทาวเวอร์ อินน์ / กลุ่มงานวิชาการพยาบาล สถาบันมะเร็งแห่งชาติ

ลำดับ	ชื่อ - สกุล (ผู้ได้รับเชิญเป็นวิทยากร)	หัวข้อบรรยาย	กลุ่มผู้เข้าฟังบรรยาย (แพทย์, พยาบาล ฯลฯ) จำนวนคนฟัง	วัน เดือน ปี ที่ จัดบรรยาย	สถานที่ บรรยาย/จัดโดย
33	นพ.ดนุภัทร รัตนวราห	Role of surgery in the management of Head and neck cancer	พยาบาลวิชาชีพด้านรังสีรักษา เคมีบำบัด สถาบันมะเร็งแห่งชาติ	25 สิงหาคม 2560	ห้องประชุมชั้น 6 สถาบันมะเร็งแห่งชาติ / กลุ่มงานโสต ศอ นาสิก สถาบันมะเร็งแห่งชาติ
34	นพ.ภูศิษฐ์ วรารัฐเรืองวุฒิ	Radiation therapy for Lerdsin Hospital's patients	แพทย์ จำนวน 15 คน	27 ธันวาคม 2559	ภัตตาคารแกรนด์พาลาเซอ กรุงเทพฯ / โรงพยาบาลเลิดสิน
35	น.ส.ศิริกันยา จงเสถียรธรรม	เรื่องโรคมะเร็งและการป้องกัน	ประชาชนและบุคลากรทางการแพทย์	7 กันยายน 2560	เดอะมอลล์งามวงศ์วาน / องค์การบริหารส่วนจังหวัดนนทบุรี
36	พญ.จิตติพร จิรินันทนาการ นพ.ประติรพ ภูณโณทก	Introduction of Breast-Specific Gamma Imaging	แพทย์และพยาบาล	3 พฤศจิกายน 2559	โรงแรมมิลาเคิลแกรนด์ คอนเวนชั่น กรุงเทพฯ / สถาบันมะเร็งแห่งชาติ
37	นพ.ประติรพ ภูณโณทก	โครงการพัฒนาผู้เชี่ยวชาญและการประเมินผู้เชี่ยวชาญ "การอ่านฟิล์มโรคปอดนิวโมโคนิโอซิสตามมาตรฐานองค์การแรงงานระหว่างประเทศ"	รังสีแพทย์ จำนวน 100 คน	21 ธันวาคม 2559	สถาบันโรคทรวงอก
38	นพ.ประติรพ ภูณโณทก	Interventional Radiology	พยาบาลวิชาชีพ	10 เมษายน 2560	โรงแรมแกรนด์ทาวเวอร์ อินน์/ สถาบันมะเร็งแห่งชาติ
39	นพ.ธนิศ ดันพงศธร พญ.วสุนธรา บุญศรี	การอบรมเชิงปฏิบัติการเพื่อพัฒนาบุคลากรทางการแพทย์ด้านมะเร็ง-เต้านม 7 หลักสูตร "การแปลผลภาพเอกซเรย์เต้านมตามมาตรฐาน BIRADS"	รังสีแพทย์ จำนวน 24 คน	13-17 มิถุนายน 2560	โรงแรมสุนีย์แกรนด์ไฮเทล คอนเวนชั่น เซ็นเตอร์ จ.อุบลราชธานี / สถาบันมะเร็งแห่งชาติ
40	นพ.ประติรพ ภูณโณทก	"การอ่านฟิล์มโรคปอดนิวโมโคนิโอซิสตามมาตรฐานองค์การแรงงานระหว่างประเทศ"	รังสีแพทย์ จำนวน 100 คน	28 มิถุนายน 2560	สถาบันโรคทรวงอก
41	น.ส.ศศิธร เอียดคล้าย	Immunohistochemistry and Molecular Pathology in Breast Cacinoma	แพทย์,นักวิทยาศาสตร์การแพทย์ จำนวน 50 คน	14-16 มิถุนายน 2560	สถาบันมะเร็งแห่งชาติ / โรงแรมสุนีย์ แกรนด์ไฮเทล คอนเวนชั่น เซ็นเตอร์ จังหวัดอุบลราชธานี

ลำดับ	ชื่อ - สกุล (ผู้ได้รับเชิญเป็นวิทยากร)	หัวข้อบรรยาย	กลุ่มผู้เข้าฟังบรรยาย (แพทย์, พยาบาล ฯลฯ) จำนวนคนฟัง	วัน เดือน ปี ที่ จัดบรรยาย	สถานที่ บรรยาย/จัดโดย
42	น.ส.สมร คงเทียน	Immunohistochemistry and Molecular Pathology in Breast Cacinoma	แพทย์,นักวิทยาศาสตร์ การแพทย์ จำนวน 50 คน	14-16 มิถุนายน 2560	สถาบันมะเร็งแห่งชาติ / โรงแรมสุนีย์ แกรนด์ ไฮเทล คอนเวนชั่น เซ็นเตอร์ จังหวัดอุบลราชธานี
43	นางอุษณีย์ พรหมประกอบ	การตรวจ Specimen ที่ถูกต้อง	พยาบาล,ผู้ช่วยพยาบาล และผู้ที่มีหน้าที่ เกี่ยวข้อง	7, 20 ธันวาคม 2560	ห้องประชุมสมชาย สมบูรณ์เจริญ ชั้น 5 สถาบันมะเร็งแห่งชาติ
44	พญ.ฉันทนา หมอกเจริญพงศ์	ลักษณะผู้ป่วยและแนวทาง การดูแลผู้ป่วยแบบ ประคับประคองในกลุ่ม ผู้ป่วยวิกฤตและกลุ่มอื่นๆ	นักศึกษาพยาบาล	23 พฤศจิกายน 2559	คณะพยาบาลเกื้อการุณย์ /มหาวิทยาลัยนวมิน ทรราชราช
45	พญ.ฉันทนา หมอกเจริญพงศ์	Safety and Quality of life by Pain Management in Palliative Patient และ Ethics & at the end of life	บุคลากรทางการแพทย์ และสาธารณสุข	14 ธันวาคม 2559	รพ.มหาชิรราชกรุง ธัญบุรี ปทุมธานี
46	พญ.ฉันทนา หมอกเจริญพงศ์	Concept Principle and Heath care System in palliative care comprehensive Pain assessment in Palliative care	บุคลากรทางการแพทย์ และสาธารณสุขผู้ดูแล ผู้ป่วย จิตอาสา	21 ธันวาคม 2559	รพ.มะเร็งสุราษฎร์ธานี
47	พญ.ฉันทนา หมอกเจริญพงศ์	Pain and Palliative care emergency management	บุคลากรทางการแพทย์ และสาธารณสุขผู้ดูแล ผู้ป่วย จิตอาสา	22 ธันวาคม 2559	รพ.เลิดสิน/ สถาบันสุขภาพเด็ก แห่งชาติมหิดลราชินี
48	พญ.ฉันทนา หมอกเจริญพงศ์	Pain assessment in Palliative care	พยาบาลวิชาชีพ จำนวน 150 คน	25 มกราคม 2560	รพ.เลิดสิน
49	พญ.ฉันทนา หมอกเจริญพงศ์	Safety and Quality of life by Pain Management และ Laws and Ethics of Palliative care	พยาบาลวิชาชีพ และทีมสหสาขาวิชาชีพ	7 กุมภาพันธ์ 2560	รพ.มหาชิรราชกรุง ธัญบุรี ปทุมธานี
50	พญ.ฉันทนา หมอกเจริญพงศ์	With drawal/ withnhold life support & Ethics in Palliative care	บุคลากรทางการแพทย์	23 กุมภาพันธ์ 2560	รพ.มหาสารนคร เชียงใหม่
51	พญ.ฉันทนา หมอกเจริญพงศ์	Advanced Airway	แพทย์, พยาบาล 150 คน	2-3 มีนาคม 2560	รพ.มหาสารนครเชียงใหม่ / สมาคมเวชบำบัด วิกฤตแห่งประเทศไทย

ลำดับ	ชื่อ - สกุล (ผู้ได้รับเชิญเป็นวิทยากร)	หัวข้อบรรยาย	กลุ่มผู้เข้าฟังบรรยาย (แพทย์, พยาบาล ฯลฯ) จำนวนคนฟัง	วัน เดือน ปี ที่ จัดบรรยาย	สถานที่ บรรยาย/จัดโดย
52	พญ.ฉันทนา หมอกเจริญพงศ์	Healthcare system in Palliative care, Pain assessment in Palliative care, Ethics & law at the end of life	พยาบาลวิชาชีพ	8 มีนาคม 2560	รพ.มะเร็งชลบุรี
53	พญ.ฉันทนา หมอกเจริญพงศ์	Pain assessment in Palliative care	พยาบาลวิชาชีพ	22 มีนาคม 2560	รพ.มะเร็งชลบุรี
54	พญ.ฉันทนา หมอกเจริญพงศ์	กฎหมายทางการแพทย์	แพทย์ประจำบ้าน	18 เมษายน 2560	โรงแรมเซ็นจูรี่/กรมการแพทย์
55	พญ.ฉันทนา หมอกเจริญพงศ์	Emergency in Palliative care	พยาบาลวิชาชีพ	19 เมษายน 2560	โรงแรมแกรนด์ทาวเวอร์อินน์/สถาบันมะเร็งแห่งชาติ
56	พญ.ฉันทนา หมอกเจริญพงศ์	Service Plan in Palliative care	บุคลากรทางการแพทย์	5 พฤษภาคม 2560	โรงแรม Sheraton หัวหิน เพชรบุรี/สมาคมการศึกษาเรื่องความปวดแห่งประเทศไทย
57	พญ.ฉันทนา หมอกเจริญพงศ์	Strong Opioid ของสถาบันมะเร็งแห่งชาติ	พยาบาลวิชาชีพ	5 พฤษภาคม 2560	โรงแรมอมารี ดอนเมือง แอร์พอร์ต/สถาบันมะเร็งแห่งชาติ
58	พญ.ฉันทนา หมอกเจริญพงศ์	Pain assessment and Medical Management	พยาบาลวิชาชีพ	16 พฤษภาคม, 21 กรกฎาคม 2560	คณะพยาบาลศาสตร์ เกื้อการุณย์ มหาวิทยาลัย นวมินทร์ราชिरาช
59	พญ.ฉันทนา หมอกเจริญพงศ์	- Ethics & Law at the end of life - Pain assessment in Palliative care - Palliative care Emergency	พยาบาลวิชาชีพ	7 มิถุนายน 2560	รพ.มะเร็งชลบุรี
60	พญ.ฉันทนา หมอกเจริญพงศ์	Pain Management	ทีมสหสาขาวิชาชีพ	21 มิถุนายน 2560	รพ.ราชวิถี
61	พญ.ฉันทนา หมอกเจริญพงศ์	- Law and ethics of Palliative care - Safety and Quality of Life by Pain Management	พยาบาลวิชาชีพ	27 มิถุนายน 2560	รพ.มหาวิทยาลัยราชภัฏธนบุรี ปทุมธานี
62	พญ.ฉันทนา หมอกเจริญพงศ์	Pain and Symptom management in End of life care	บุคลากรทางการแพทย์ และสาธารณสุข ผู้ดูแลผู้ป่วย จิตอาสา	7 กรกฎาคม 2560	โรงแรมเอเชีย/ รพ.สงฆ์

ลำดับ	ชื่อ - สกุล (ผู้ได้รับเชิญเป็นวิทยากร)	หัวข้อบรรยาย	กลุ่มผู้เข้าฟังบรรยาย (แพทย์, พยาบาล ฯลฯ) จำนวนคนฟัง	วัน เดือน ปี ที่ จัดบรรยาย	สถานที่ บรรยาย/จัดโดย
63	พญ.ฉันทนา หมอกเจริญพงศ์	Pain Management: สิ่งที่พยาบาลควรรู้ และให้คำแนะนำอย่างเหมาะสม และเรื่องนโยบายการเข้าถึง Strong opioid ของผู้ป่วย	พยาบาลวิชาชีพ	18 กรกฎาคม 2560	โรงแรมอมารี ดอนเมือง แอร์พอร์ต/ สถาบันมะเร็งแห่งชาติ
64	พญ.ฉันทนา หมอกเจริญพงศ์	Introduction Palliative care: General Principle in Palliative care and Physical และ Policy Ethical and Legal Issues in Palliative care	ทีมสหสาขาวิชาชีพ	1 สิงหาคม 2560	โรงแรมสระบุรีอินท์/ รพ.สระบุรี
65	พญ.ฉันทนา หมอกเจริญพงศ์	SOS Score: Search out Severity Score	พยาบาลในสถาน ประกอบการ	2 สิงหาคม 2560	สถาบันราชประชา สมาสัย สมุทรปราการ
66	พญ.ฉันทนา หมอกเจริญพงศ์	From Aging to Palliative care	พยาบาล, บุคลากร ทางการแพทย์	16-18 สิงหาคม 2560	ศูนย์การแพทย์พระเทพ รัตนสุตตา มหาวิทยาลัย ศรีนครินทรวิโรฒ
67	พญ.ฉันทนา หมอกเจริญพงศ์	ระบบและปัญหาการนำ ยา Opioid มาใช้ใน ผู้ป่วยแบบประคับประคอง	ทีมสหสาขาวิชาชีพ	21 สิงหาคม 2560	รพ.ปทุมธานี
68	พญ.ฉันทนา หมอกเจริญพงศ์	Concept Principle and Health Care System in Palliative care comprehensive pain Assessment in Palliative care	ทีมสหสาขาวิชาชีพ	20 กันยายน 2560	โรงแรมเรือรัชฎา จังหวัดตรัง/ กรมการแพทย์
69	พญ.ฉันทนา หมอกเจริญพงศ์	ลักษณะผู้ป่วยและแนว ทางการดูแลแบบ ประคับประคองในผู้ป่วย วิกฤตและกลุ่มอื่นๆ	ทีมสหสาขาวิชาชีพ	26 กันยายน 2560	คณะพยาบาลศาสตร์ เกื้อการุณย์มหาวิทยาลัย นวมินทราชูติราช
70	ภญ.วรัญญา ครองแก้ว	การวางระบบห้องผสม ยาเคมีบำบัด มาตรฐาน อาคารสถานที่และ อุปกรณ์	เภสัชกร, เจ้าพนักงาน เภสัชกรรม	11 พฤศจิกายน 59	โรงพยาบาลมะเร็ง ชลบุรี/ โรงพยาบาล มะเร็งชลบุรี
71	ภญ.วรัญญา ครองแก้ว	Pharmacology of Chemotherapy	พยาบาล	23 มกราคม 60	โรงแรมแกรนด์ ทาวเวอร์ อินท์/ สถาบันมะเร็งแห่งชาติ

ลำดับ	ชื่อ - สกุล (ผู้ได้รับเชิญเป็นวิทยากร)	หัวข้อบรรยาย	กลุ่มผู้เข้าฟังบรรยาย (แพทย์, พยาบาล ฯลฯ) จำนวนคนฟัง	วัน เดือน ปี ที่ จัดบรรยาย	สถานที่ บรรยาย/จัดโดย
72	ภญ.วรัญญา ครองแก้ว	ชนิด กลุ่มของยาการออกฤทธิ์ ความปลอดภัยในการบริหารยาและการเก็บรักษาเคมีบำบัด	พยาบาล	31 มีนาคม 2560	โรงแรมแกรนด์ทาวเวอร์ อินท์/สถาบันมะเร็งแห่งชาติ
73	ภญ.สาธิตี อรุณพฤกษ์กุล	How to prepare cytotoxic drugs and management	แพทย์	18-19 พฤษภาคม 2560, 25-26 พฤษภาคม 2560	โรงแรมอินทรา รีเจนท์/สถาบันมะเร็งแห่งชาติ
74	ภญ.นฤมล บุญต่อ	Standard for cytotoxic mixture unit	แพทย์	18-19 พฤษภาคม 2560, 25-26 พฤษภาคม 2560	โรงแรมอินทรา รีเจนท์/สถาบันมะเร็งแห่งชาติ
75	นายณัฐศรีณัฐ วงศ์เดชะ	วิทยากรบรรยายการพัฒนาารูปแบบในการฝึกอบรมประสบการณ์ นิสิตกรอบวิชาชีพ นักกำหนดอาหาร	นักศึกษาคณะสาธารณสุขศาสตร์ 500 คน	9 สิงหาคม 2560	คณะสาธารณสุขศาสตร์ มหาวิทยาลัยมหาสารคาม
76	นพ.ณัชฐา พิภพไชยสิทธิ์	วิทยากรบรรยาย เรื่อง Principle of Cytotoxic drugs โครงการฝึกอบรม ศัลยแพทย์	ศัลยแพทย์ 60 คน	วันที่ 18 จำนวน 20 คน และ 25 พฤษภาคม 2560 จำนวน 40 คน	ณ โรงแรมอินทรา รีเจนท์ กรุงเทพฯ
77	นพ.อารยะ อุดลพันธ์	วิทยากรบรรยาย เรื่อง Systemic therapy for Early colorectal cancer and Precaution Systemic therapy for advanced colorectal cancer and Precaution	ศัลยแพทย์ 60 คน	วันที่ 19 จำนวน 20 คน และ 26 พฤษภาคม 2560 จำนวน 40 คน	ณ โรงแรมอินทรา รีเจนท์ กรุงเทพฯ
78	นางรังสิยา บัวส้ม	หัวข้อ การใช้โปรแกรม Thai Cancer Based เพื่อการบันทึกข้อมูลด้านโรคมะเร็ง	บุคลากรในโรงพยาบาลมะเร็งลพบุรี/ไม่ได้ระบุมา	25 พฤศจิกายน 2559	โรงพยาบาลมะเร็งลพบุรี จังหวัดลพบุรี
79	นางรังสิยา บัวส้ม	หลักสูตร "การจัดทำทะเบียนมะเร็งระดับโรงพยาบาล"	บุคลากรในโรงพยาบาลพหลพลพยุหเสนา ที่เกี่ยวข้องในการทำทะเบียนมะเร็ง	15-16 ธันวาคม 2559	โรงพยาบาลพหลพลพยุหเสนา จังหวัดกาญจนบุรี
80	นางรังสิยา บัวส้ม	หลักสูตร "การพัฒนาฐานข้อมูลผู้ป่วยมะเร็ง Thai Cancer Based"	บุคลากรในโรงพยาบาลพุทธโสธร ที่มีหน้าที่ในการจัดทำทะเบียนมะเร็ง	18-19 ธันวาคม 2559	โรงพยาบาลพุทธโสธร จังหวัดฉะเชิงเทรา

ลำดับ	ชื่อ - สกุล (ผู้ได้รับเชิญเป็นวิทยากร)	หัวข้อบรรยาย	กลุ่มผู้เข้าฟังบรรยาย (แพทย์, พยาบาล ฯลฯ) จำนวนคนฟัง	วัน เดือน ปี ที่ จัดบรรยาย	สถานที่ บรรยาย/จัดโดย
81	นางรังสิยา บัวส้ม	หลักสูตร "การพัฒนาฐานข้อมูลผู้ป่วยมะเร็ง Thai Cancer Based"	บุคลากรในโรงพยาบาลพุทธโสธร ที่มีหน้าที่ในการทำทะเบียนมะเร็ง	26 ธันวาคม 2559	โรงพยาบาลพุทธโสธร จังหวัดฉะเชิงเทรา
82	นางรังสิยา บัวส้ม	หลักสูตร "โปรแกรม Thai Cancer Based"	บุคลากรในโรงพยาบาลมะเร็งอุบลราชธานีและโรงพยาบาลในเขตพื้นที่บริการเขต 10	14 ธันวาคม 2559	โรงพยาบาลมะเร็งอุบลราชธานี จังหวัดอุบลราชธานี
83	นางรังสิยา บัวส้ม	ติดตามและประเมินผลการดำเนินงานและร่วมแลกเปลี่ยนเรียนรู้พัฒนาระบบบริการสุขภาพ (Service Plan) สาขาโรคมะเร็ง	บุคลากรในเขตพื้นที่บริการเขต 2	16-17 มกราคม 2560	สำนักงานสาธารณสุขจังหวัดสุโขทัย
84	นางรังสิยา บัวส้ม	หลักสูตร "พัฒนาศักยภาพบุคลากรทางด้านการแพทย์และสาธารณสุขในการใช้โปรแกรม Thai Cancer Based "	บุคลากรในเขตพื้นที่บริการเขต 6 จังหวัดสมุทรปราการ	18 - 19 มกราคม 2560	สำนักงานสาธารณสุขจังหวัดสมุทรปราการ
85	นางรังสิยา บัวส้ม	หลักสูตร "จัดทำทะเบียนมะเร็งและการลงทะเบียน International Classification of Oncology : ICD-O"	บุคลากรในเขตพื้นที่บริการเขต 3 จังหวัดน่าน	23 มกราคม 2560	สำนักงานสาธารณสุขจังหวัดน่าน
86	นางรังสิยา บัวส้ม	ติดตามและประเมินผลการดำเนินงานและร่วมแลกเปลี่ยนเรียนรู้พัฒนาระบบบริการสุขภาพ (Service Plan) สาขาโรคมะเร็ง	บุคลากรในเขตพื้นที่บริการเขต 11 จังหวัดสุราษฎร์ธานี	26 - 27 มกราคม 2560	โรงพยาบาลสุราษฎร์ธานี
87	นางรังสิยา บัวส้ม	ติดตามและประเมินผลการดำเนินงานและร่วมแลกเปลี่ยนเรียนรู้พัฒนาระบบบริการสุขภาพ (Service Plan) สาขาโรคมะเร็ง	บุคลากรในเขตพื้นที่บริการเขต 8 จังหวัดอุดรธานี	14-15 กุมภาพันธ์ 2560	โรงพยาบาลมะเร็งอุดรธานี จ.อุดรธานี
88	นางรังสิยา บัวส้ม	อบรมโครงการพัฒนา TCB. Thai Cancer Based Registry"	บุคลากรในโรงพยาบาลสวรรค์ประชารักษ์ ที่มีหน้าที่เกี่ยวข้องกับการทำทะเบียนมะเร็ง	16-17 กุมภาพันธ์ 2560	โรงพยาบาลสวรรค์ประชารักษ์ จังหวัดนครสวรรค์
89	นางรังสิยา บัวส้ม	ประชุมพัฒนาสมรรถนะบุคลากรให้มีความรู้เรื่องมะเร็ง	บุคลากรในโรงพยาบาลพระนารายณ์มหาราช	20 กุมภาพันธ์ 2560	โรงพยาบาลพระนารายณ์มหาราช จังหวัดลพบุรี

ลำดับ	ชื่อ - สกุล (ผู้ได้รับเชิญเป็นวิทยากร)	หัวข้อบรรยาย	กลุ่มผู้เข้าฟังบรรยาย (แพทย์, พยาบาล ฯลฯ) จำนวนคนฟัง	วัน เดือน ปี ที่ จัดบรรยาย	สถานที่ บรรยาย/จัดโดย
90	นางรังสิยา บัวส้ม	หลักสูตร "การตรวจคัดกรองมะเร็งเต้านมด้วยวิธี CBE (Clinical Breast Examination)"	บุคลากรในเขตพื้นที่บริการเขต 2 จังหวัดสุโขทัย	23 - 24 กุมภาพันธ์ 2560	สถาบันมะเร็งแห่งชาติ ณ โรงแรมสุโขทัย เทรเซอร์ รีสอร์ท แอนด์สปา จังหวัดสุโขทัย
91	นางรังสิยา บัวส้ม	การจัดทำทะเบียนมะเร็งระดับโรงพยาบาล	บุคลากรในโรงพยาบาลพุทธชินราช จ.พิษณุโลก	1 - 2 มีนาคม 2560	โรงพยาบาลพุทธชินราช จังหวัดพิษณุโลก
92	นางรังสิยา บัวส้ม	หลักสูตร "การจัดทำทะเบียนมะเร็ง"	บุคลากรในโรงพยาบาลมะเร็งลพบุรี และโรงพยาบาลในเขตพื้นที่บริการเขต 4	30 - 31 มีนาคม 2560	โรงพยาบาลมะเร็งลพบุรี จังหวัดลพบุรี
93	นางรังสิยา บัวส้ม	หลักสูตร "การตรวจคัดกรองมะเร็งเต้านมด้วยวิธี CBE (Clinical Breast Examination)"	บุคลากรในเขตพื้นที่บริการเขต 5	18 - 19 เมษายน 2560	สถาบันมะเร็งแห่งชาติ ณ จังหวัดราชบุรี
94	นางสาวศิริพร สิทธิคง	หลักสูตร "สาธารณสุขศาสตร์บัณฑิต สาขาวิชาเวชระเบียน"	บุคลากรในวิทยาลัยเทคโนโลยีทางการแพทย์ฯ เขต 4	19 เมษายน 2560	วิทยาลัยเทคโนโลยีทาง การแพทย์และสาธารณสุข กาญจนานิกะ จ.นนทบุรี
95	นางรังสิยา บัวส้ม	หลักสูตร การพยาบาลผู้ป่วยมะเร็งเขตสุขภาพที่ 5 โรคมะเร็ง ปี 2559	บุคลากรในโรงพยาบาลราชบุรีและโรงพยาบาลในพื้นที่บริการเขต 5	20 - 21 เมษายน 2560	โรงพยาบาลราชบุรี จังหวัดราชบุรี
96	นางรังสิยา บัวส้ม น.ส.ศิริพร สิทธิคง น.ส.มลิวลัย สาโรจน์ น.ส.ผานิต รัตตพงศ์ไพศาล	หลักสูตร "การทำทะเบียนมะเร็งขั้นพื้นฐาน"	บุคลากรจากโรงพยาบาลในเขตกรุงเทพฯ และโรงพยาบาลมะเร็งภูมิภาค	2 - 3 พฤษภาคม 2560	งานทะเบียนมะเร็ง กลุ่มงานเทคโนโลยีสารสนเทศ สถาบันมะเร็งแห่งชาติ ณ โรงแรมอินทรา ริเจนท์ กรุงเทพฯ
97	นางรังสิยา บัวส้ม	โครงการร่วมพัฒนาเครือข่ายเขตบริการสุขภาพที่ 8	บุคลากรในเขตพื้นที่บริการเขต 8	8 - 9 พฤษภาคม 2560	โรงพยาบาลมะเร็ง อุดรธานี จังหวัดอุดรธานี
98	นางรังสิยา บัวส้ม	โครงการอบรมเสริมสร้างศักยภาพครูพี่เลี้ยงสำหรับพยาบาลผู้ประสานงานด้านโรคมะเร็ง (Cancer Nurse Coordinator)	พยาบาลในสถาบันมะเร็งแห่งชาติและโรงพยาบาลในเขตกรุงเทพฯ	15 - 19 พฤษภาคม 2560	สถาบันมะเร็งแห่งชาติ ณ กรุงเทพฯ
99	นางรังสิยา บัวส้ม	การพัฒนาศักยภาพเครือข่าย CNC (Cancer Nurse Coordinator) การดูแลผู้ป่วยโรคมะเร็งระดับเขต	แพทย์ พยาบาลและเจ้าหน้าที่ที่เกี่ยวข้องในการดูแลผู้ป่วยโรคมะเร็ง ในเขต 12	29 - 30 พฤษภาคม 2560	สปสข. เขต 12 สงขลา จังหวัดสงขลา

ลำดับ	ชื่อ - สกุล (ผู้ได้รับเชิญเป็นวิทยากร)	หัวข้อบรรยาย	กลุ่มผู้เข้าฟังบรรยาย (แพทย์, พยาบาล ฯลฯ) จำนวนคนฟัง	วัน เดือน ปี ที่ จัดบรรยาย	สถานที่ บรรยาย/จัดโดย
100	นางรังสิยา บัวส้ม น.ส.ศิริพร สิทธิคง น.ส.มลิวลย์ สาโรจน์ น.ส.ผานิต รักตพงศ์ไพศาล	หลักสูตร "การวิเคราะห์ ข้อมูลทะเบียนมะเร็ง" รุ่นที่ 1	บุคลากรจากโรงพยาบาล ในเขตพื้นที่บริการเขต 1-5 และ 13	8 - 9 มิถุนายน 2560	งานทะเบียนมะเร็ง กลุ่มงานเทคโนโลยี สารสนเทศ ณ โรงแรมวันนา กรุงเทพฯ
101	นางรังสิยา บัวส้ม	หลักสูตร "การทำ ทะเบียนมะเร็ง"	บุคลากรในโรงพยาบาล ต่าง ๆ ของสาธารณสุข แห่งสหภาพเมียนมาร์	12 - 14 มิถุนายน 2560	สถาบันมะเร็งแห่งชาติ ณ สาธารณรัฐแห่ง สหภาพเมียนมาร์
102	นางรังสิยา บัวส้ม	โครงการประชุมแนว ทางการบริหารจัดการ ข้อมูลทะเบียนมะเร็ง จังหวัดสุโขทัย หัวข้อ - การอัปเดต และการใช้โปรแกรม Thai Cancer Based	บุคลากรในโรงพยาบาล ในเขตพื้นที่บริการเขต 2	19 มิถุนายน 2560	สำนักงานสาธารณสุข จังหวัดสุโขทัย
103	นางรังสิยา บัวส้ม	โครงการพัฒนาระบบ บริการโรคมะเร็งเขต สุขภาพที่ 11	บุคลากรจาก โรงพยาบาลในเขตพื้นที่ บริการเขต 11	22 - 23 มิถุนายน 2560	โรงพยาบาลมะเร็ง สุราษฎร์ธานี จังหวัดสุราษฎร์ธานี
104	นางรังสิยา บัวส้ม น.ส.ศิริพร สิทธิคง น.ส.ผานิต รักตพงศ์ไพศาล	หลักสูตร "การวิเคราะห์ ข้อมูลทะเบียนมะเร็ง"	บุคลากรจากโรงพยาบาล ในเขตพื้นที่บริการเขต 6-13	29 - 30 มิถุนายน 2560	งานทะเบียนมะเร็ง กลุ่มงานเทคโนโลยีฯ ณ โรงแรมวันนา กรุงเทพฯ
105	นางรังสิยา บัวส้ม	ประชุมอบรมเชิงปฏิบัติ การ "การใช้ Thai cancer based"	บุคลากรในโรงพยาบาล ร้อยเอ็ดที่มีหน้าที่เกี่ยวข้อง ในการทำทะเบียนมะเร็ง	18 - 19 กรกฎาคม 2560	โรงพยาบาลร้อยเอ็ด จังหวัดร้อยเอ็ด
106	นางรังสิยา บัวส้ม	การพัฒนาศักยภาพ พยาบาลผู้ประสานงาน ด้านโรคมะเร็ง (CNC) ระยะที่ 2	พยาบาลจากโรงพยาบาล ต่างๆ ในเขตพื้นที่ บริการเขต 13	21 กรกฎาคม 2560	สถาบันมะเร็งแห่งชาติ ณ โรงแรมอมารี แอร์พอร์ต ดอนเมือง กรุงเทพฯ
107	นายนิสิต สิงห์โชคิต	หัวข้อ การใช้โปรแกรม Thai Cancer Based เพื่อการบันทึกข้อมูล ด้านโรคมะเร็ง	บุคลากรในโรงพยาบาล มะเร็งลพบุรีไม่ได้ระดม	25 พฤศจิกายน 2559	โรงพยาบาลมะเร็ง ลพบุรี จังหวัดลพบุรี
108	นายนิสิต สิงห์โชคิต	หลักสูตร "การจัดทำ ทะเบียนมะเร็งระดับ โรงพยาบาล"	บุคลากรในโรงพยาบาล พหลพลพยุหเสนา ที่เกี่ยวข้องในการทำ ทะเบียนมะเร็ง	15 - 16 ธันวาคม 2559	โรงพยาบาลพหล พลพยุหเสนา จังหวัดกาญจนบุรี
109	นายนิสิต สิงห์โชคิต	หลักสูตร "การพัฒนาระบบข้อมูล ผู้ป่วยมะเร็ง Thai Cancer Based"	บุคลากรในโรงพยาบาล พุทธโสธร ที่มีหน้าที่ ในการทำทะเบียนมะเร็ง	18 - 19 ธันวาคม 2559	โรงพยาบาลพุทธโสธร จังหวัดฉะเชิงเทรา

ลำดับ	ชื่อ - สกุล (ผู้ได้รับเชิญเป็นวิทยากร)	หัวข้อบรรยาย	กลุ่มผู้เข้าฟังบรรยาย (แพทย์, พยาบาล ฯลฯ) จำนวนคนฟัง	วัน เดือน ปี ที่ จัดบรรยาย	สถานที่ บรรยาย/จัดโดย
110	นายนิสิต สิงห์ไฉจิต	หลักสูตร "การพัฒนา ฐานข้อมูลผู้ป่วยมะเร็ง Thai Cancer Based "	บุคลากรในโรงพยาบาล พุทธโสธร ที่มีหน้าที่ใน การทำทะเบียนมะเร็ง	26 ธันวาคม 2559	โรงพยาบาลพุทธโสธร จังหวัดฉะเชิงเทรา
111	นายนิสิต สิงห์ไฉจิต	หลักสูตร "โปรแกรม Thai Cancer Based "	บุคลากรในโรงพยาบาล มะเร็งอุบลราชธานีและ โรงพยาบาลในเขตพื้นที่ บริการเขต 10	14 ธันวาคม 2559	โรงพยาบาลมะเร็ง อุบลราชธานี จังหวัดอุบลราชธานี
112	นายนิสิต สิงห์ไฉจิต	ติดตามและประเมินผล การดำเนินงานและร่วม แลกเปลี่ยนเรียนรู้พัฒนา ระบบบริการสุขภาพ (Service Plan) สาขาโรคมะเร็ง	บุคลากรในเขตพื้นที่ บริการเขต 2	16 - 17 มกราคม 2560	สำนักงานสาธารณสุข จังหวัดสุโขทัย
113	นายนิสิต สิงห์ไฉจิต	หลักสูตร "พัฒนาศักยภาพบุคลากร ทางด้านการแพทย์และ สาธารณสุขในการใช้ โปรแกรม Thai Cancer Based "	บุคลากรในเขตพื้นที่ บริการเขต 6 จังหวัดสมุทรปราการ	18-19 มกราคม 2560	สำนักงานสาธารณสุข จังหวัดสมุทรปราการ
114	นายนิสิต สิงห์ไฉจิต	ติดตามและประเมินผล การดำเนินงานและร่วม แลกเปลี่ยนเรียนรู้ พัฒนาระบบบริการ สุขภาพ (Service Plan) สาขาโรคมะเร็ง	บุคลากรในเขตพื้นที่ บริการเขต 11 จังหวัดสุราษฎร์ธานี	26-27 มกราคม 2560	โรงพยาบาลสุราษฎร์ธานี
115	นายนิสิต สิงห์ไฉจิต	ติดตามและประเมินผล การดำเนินงานและร่วม แลกเปลี่ยนเรียนรู้ พัฒนาระบบบริการ สุขภาพ (Service Plan) สาขาโรคมะเร็ง	บุคลากรในเขตพื้นที่ บริการเขต 8 จังหวัดอุดรธานี	14 - 15 กุมภาพันธ์ 2560	โรงพยาบาลมะเร็ง อุดรธานี จังหวัดอุดรธานี
116	นายนิสิต สิงห์ไฉจิต	อบรมโครงการพัฒนา TCB. Thai Cancer Based Registry"	บุคลากรในโรงพยาบาล สวรรค์ประชารักษ์ ที่มีหน้าที่เกี่ยวข้องกับ การทำทะเบียนมะเร็ง	16 - 17 กุมภาพันธ์ 2560	โรงพยาบาลสวรรค์ ประชารักษ์ จังหวัดนครสวรรค์
117	นายนิสิต สิงห์ไฉจิต	ประชุมพัฒนาสมรรถนะ บุคลากรให้มีความรู้ เรื่องมะเร็ง	บุคลากรในโรงพยาบาล พระนารายณ์มหาราช	20 กุมภาพันธ์ 2560	โรงพยาบาลพระ นารายณ์มหาราช จังหวัดลพบุรี
118	นายนิสิต สิงห์ไฉจิต	การจัดทำทะเบียนมะเร็ง ระดับโรงพยาบาล	บุคลากรในโรงพยาบาล พุทธชินราช จังหวัดพิษณุโลก	1 - 2 มีนาคม 2560	โรงพยาบาลพุทธชินราช จังหวัดพิษณุโลก

ลำดับ	ชื่อ - สกุล (ผู้ได้รับเชิญเป็นวิทยากร)	หัวข้อบรรยาย	กลุ่มผู้เข้าฟังบรรยาย (แพทย์, พยาบาล ฯลฯ) จำนวนคนฟัง	วัน เดือน ปี ที่ จัดบรรยาย	สถานที่ บรรยาย/จัดโดย
119	นายนิสิต สิงห์โฆษิต	ให้ความรู้เกี่ยวกับข้อมูล และการใช้งานโปรแกรม Thai Cancer Based	บุคลากรของโรงพยาบาล มะเร็งลพบุรี ที่ทำหน้าที่เกี่ยวกับ ทะเบียนมะเร็ง	3 มีนาคม 2560	โรงพยาบาลมะเร็งลพบุรี จังหวัดลพบุรี
120	นายนิสิต สิงห์โฆษิต	หลักสูตร "การจัดทำ ทะเบียนมะเร็ง"	บุคลากรในโรงพยาบาล มะเร็งลพบุรี และโรงพยาบาลในเขต พื้นที่บริการเขต 4	30 - 31 มีนาคม 2560	โรงพยาบาลมะเร็งลพบุรี จังหวัดลพบุรี
121	นายนิสิต สิงห์โฆษิต	หลักสูตร "การทำ ทะเบียนมะเร็งขั้นพื้นฐาน"	บุคลากรจากโรงพยาบาล ในเขตกรุงเทพฯ และโรงพยาบาลมะเร็ง ภูมิภาค	2 - 3 พฤษภาคม 2560	งานทะเบียนมะเร็ง กลุ่มงานเทคโนโลยีสาร สนเทศ สถาบันมะเร็ง แห่งชาติ ณ โรงแรมอินทรา รีเจนท์ กรุงเทพฯ
122	นายนิสิต สิงห์โฆษิต	โครงการร่วมพัฒนาเครือข่าย เขตบริการสุขภาพ ที่ 8	บุคลากรในเขตพื้นที่ บริการเขต 8	8 - 9 พฤษภาคม 2560	โรงพยาบาลมะเร็ง อุดรธานี จังหวัดอุดรธานี
123	นายนิสิต สิงห์โฆษิต	หลักสูตร "การวิเคราะห์ ข้อมูลทะเบียนมะเร็ง" รุ่นที่ 1	บุคลากรจาก โรงพยาบาลในเขต พื้นที่บริการ เขต 1-5 และ 13	8 - 9 มิถุนายน 2560	งานทะเบียนมะเร็ง กลุ่มงานเทคโนโลยี สารสนเทศ ณ โรงแรมวันนา กทม.
124	นายนิสิต สิงห์โฆษิต	หลักสูตร "การทำ ทะเบียนมะเร็ง"	บุคลากรในโรงพยาบาล ต่าง ๆ ของสาธารณสุข แห่งสหภาพเมียนมาร์	12-14 มิถุนายน 2560	สถาบันมะเร็งแห่งชาติ ณ สาธารณรัฐแห่ง สหภาพเมียนมาร์
125	นายนิสิต สิงห์โฆษิต	โครงการประชุมแนวทางการ บริหารจัดการข้อมูล ทะเบียนมะเร็ง จังหวัดสุโขทัย หัวข้อ - การอัปเดต และการใช้โปรแกรม Thai Cancer Based	บุคลากรในโรงพยาบาล ในเขตพื้นที่บริการ เขต 2	19 มิถุนายน 2560	สำนักงานสาธารณสุข จังหวัดสุโขทัย
126	นายนิสิต สิงห์โฆษิต	โครงการพัฒนาระบบ บริการโรคมะเร็งเขต สุขภาพที่ 11	บุคลากรจาก โรงพยาบาลในเขตพื้นที่ บริการเขต 11	22 - 23 มิถุนายน 2560	โรงพยาบาลมะเร็ง สุราษฎร์ธานี จังหวัดสุราษฎร์ธานี
127	นายนิสิต สิงห์โฆษิต	หลักสูตร "การวิเคราะห์ ข้อมูลทะเบียนมะเร็ง"	บุคลากรจาก โรงพยาบาลในเขต พื้นที่บริการเขต 6 - 13	29 - 30 มิถุนายน 2560	งานทะเบียนมะเร็ง กลุ่มงานเทคโนโลยีฯ ณ โรงแรมวันนา กรุงเทพฯ
128	นายนิสิต สิงห์โฆษิต	ประชุมอบรมเชิงปฏิบัติการ "การใช้ Thai cancer based"	บุคลากรในโรงพยาบาล ร้อยเอ็ดที่มีหน้าที่เกี่ยว ข้องในการทำทะเบียน มะเร็ง	18 - 19 กรกฎาคม 2560	โรงพยาบาลร้อยเอ็ด จังหวัดร้อยเอ็ด
129	นายนิสิต สิงห์โฆษิต	หลักสูตร "การใช้ โปรแกรม Thai cancer Based"	บุคลากรจากโรงพยา- บาลมะเร็ง สุราษฎร์ธานี และโรงพยาบาลในเขต พื้นที่บริการเขต 11	20 - 21 กรกฎาคม 2560	สถาบันมะเร็งแห่งชาติ ณ โรงแรมอมารี แอร์พอร์ต ดอนเมือง กรุงเทพฯ

ลำดับ	ชื่อ - สกุล (ผู้ได้รับเชิญเป็นวิทยากร)	หัวข้อบรรยาย	กลุ่มผู้เข้าฟังบรรยาย (แพทย์, พยาบาล ฯลฯ) จำนวนคนฟัง	วัน เดือน ปี ที่ จัดบรรยาย	สถานที่ บรรยาย/จัดโดย
130	นายนิสิต สิงห์โชษิต	ร่วมพัฒนาระบบโปรแกรมทะเบียนมะเร็งและเทคโนโลยีสารสนเทศของโรงพยาบาลจุฬารัตน์	บุคลากรของโรงพยาบาลจุฬารัตน์ที่ทำทะเบียนมะเร็ง	5 - 7 กันยายน 2560	โรงพยาบาลจุฬารัตน์ กรุงเทพฯ
131	นายนิสิต สิงห์โชษิต	Workshop: clinical breast examination แลกเปลี่ยนเรียนรู้ การตรวจคัดกรองมะเร็งเต้านมระยะเริ่มแรก	บุคลากรทางการแพทย์	16 มิถุนายน 2560	ณ โรงแรมสุนีย์แกรนด์ โฮเทล คอนเวนชัน เซ็นเตอร์ จังหวัดอุบลราชธานี /สถาบันมะเร็งแห่งชาติ
132	น.ส.อลิสสา ช่วงอรุณ	บรรยายเรื่อง ศัลยกรรมกับการรักษามะเร็งเต้านม	บุคลากรทางการแพทย์	23 สิงหาคม 2560	โรงพยาบาลมะเร็งอุบลราชธานี
133	น.ส.กาญจนา เหลี่ยมไทร	การตรวจคัดกรองมะเร็งเต้านม ด้วยวิธี CBE (Clinical Breast Examination)	บุคลากรทางการแพทย์	23 - 24 กุมภาพันธ์ 2560	ณ โรงแรมสุโขทัย เทอเรเซอร์ รีสอร์ท แอนด์สปา จ.สุโขทัย/สถาบันมะเร็งแห่งชาติ
134	นางกมลวัลย์ สามัญหา	โครงการ "วาโก้ โบว์ ชมพู สู้มะเร็งเต้านมเพื่อชุมชน"	สตรีในชุมชนอายุ 45 ปีขึ้นไป จำนวน 60 คน	26 มีนาคม 2560	ณ ชุมชนร่วมใจพัฒนา /บริษัท ไทยวาโก้ จำกัด (มหาชน)
135	นางกรรณา ลีลาเลิศประเสริฐ	บรรยายเรื่อง การพยาบาลผู้ป่วยมะเร็งเต้านมด้านศัลยกรรม	บุคลากรทางการแพทย์	23 สิงหาคม 2560	โรงพยาบาลมะเร็งอุบลราชธานี
136	นางกุลนภา บุญมากุล	การสร้างเครือข่ายจิตอาสา และการเยี่ยมบ้าน	บุคลากรทางการแพทย์และสาธารณสุขในโรงพยาบาล	23 ธันวาคม 2559	ณ โรงพยาบาลเลิดสิน /กรมการแพทย์ สำนักวิชาการแพทย์
137	นางกุลนภา บุญมากุล	อภิปรายการสะท้อนคิดของผู้เข้ารับการอบรม	ผู้เข้ารับการอบรม 19 คน	16 - 17 มีนาคม 2560	คณะพยาบาลศาสตร์ เกื้อการุณย์ มหาวิทยาลัยนวมินทราธิราช
138	นางกุลนภา บุญมากุล	อภิปรายการสะท้อนคิดของผู้เข้ารับการอบรม	ผู้เข้ารับการอบรม 19 คน	25 - 26 เมษายน 2560	คณะพยาบาลศาสตร์ เกื้อการุณย์ มหาวิทยาลัยนวมินทราธิราช
139	นางกุลนภา บุญมากุล	อบรมเชิงปฏิบัติการโครงการพัฒนาต้นแบบการดูแลผู้ป่วยโรคมะเร็งแบบประคับประคองแบบองค์รวม (Palliative care)	บุคลากรทางการแพทย์	1 สิงหาคม 2560	โรงพยาบาลมะเร็งลพบุรี

ลำดับ	ชื่อ - สกุล (ผู้ได้รับเชิญเป็นวิทยากร)	หัวข้อบรรยาย	กลุ่มผู้เข้าฟังบรรยาย (แพทย์, พยาบาล ฯลฯ) จำนวนคนฟัง	วัน เดือน ปี ที่ จัดบรรยาย	สถานที่ บรรยาย/จัดโดย
140	นางกุลณา บุญมากุล	ประชุมเชิงปฏิบัติการ โครงการพัฒนาต้นแบบ การดูแลผู้ป่วยโรคมะเร็ง แบบประคับประคอง แบบองค์รวม (Palliative care)	บุคลากรทางการ พยาบาล	28 กันยายน 2560	โรงพยาบาลมะเร็งลพบุรี
141	นางไกรรวี ประภากร	การตรวจเต้านมด้วย ตนเอง	บุคลากรในสถาบัน ประสาทวิทยา	16 พฤศจิกายน 2559	สถาบันประสาทวิทยา
142	นางจรรยา สงวนไทร	โครงการ "วาโก้ โบว์ ชมพู่ สู้มะเร็งเต้านม เพื่อชุมชน"	สตรีในชุมชนอายุ 45 ปีขึ้นไป จำนวน 60 คน	26 มีนาคม 2560	ณ ชุมชนร่วมใจพัฒนา /บริษัทไทยวาโก้ จำกัด (มหาชน)
143	นางจรรยา สงวนไทร	บรรยายเรื่อง "Nursing care of patient with Neuro - Oncology and Radiation"	บุคลากรทางการ พยาบาล	1 กันยายน 2560	สถาบันประสาทวิทยา
144	นางดวงจิตร์ นุตโร	การห่อบรรจุและ การจัดเรียงเครื่องมือ อุปกรณ์ทางการแพทย์ (Packing & Loading)	บุคลากรทางการ พยาบาล	7 กุมภาพันธ์ 2560	ณ โรงแรมเจริญธานี จ.ขอนแก่น / สมาคม ศูนย์กลางงานปราศจาก เชื้อแห่งประเทศไทย
145	นางดวงจิตร์ นุตโร	การบรรจุ/ห่อ และ การจัดเรียงเข้าเครื่อง ทำให้ปราศจากเชื้อ	บุคลากรทางการ พยาบาล	9 กุมภาพันธ์ 2560	ณ โรงแรมเจริญธานี จ.ขอนแก่น / สมาคม ศูนย์กลางงานปราศจาก เชื้อแห่งประเทศไทย
146	นางดวงจิตร์ นุตโร	หลักสูตร "หลักปฏิบัติใน การทำให้เครื่องมือและ อุปกรณ์การแพทย์ปราศ จากเชื้อ" ระดับปฏิบัติการ 9	บุคลากรผู้ปฏิบัติงาน เกี่ยวกับการทำลายเชื้อ และทำให้ปราศจากเชื้อ	8 - 12 พฤษภาคม 2560	ณ โรงแรมแกรนด์ไฮเล่ พัทยา /สมาคมศูนย์ กลางงานปราศจากเชื้อ แห่งประเทศไทย
147	นางธีราพร หลาบเลิศบุญ	Improving Communi- cation Chemothera- py Nursing System & Information Needs in Chemotherapy Patients"	บุคลากรทางการ พยาบาล จำนวน 30 คน	9 มิถุนายน 2560	โรงพยาบาลจุฬารณ
148	นางปารณีย์ รัตนภาสุร	การพยาบาลผู้ป่วยมะเร็ง ที่ได้รับการรักษาด้วย การผ่าตัด	บุคลากรทางการ พยาบาล	25 พฤษภาคม 2560	ณ โรงแรมวังใต้ /โรงพยาบาลมะเร็ง สุราษฎร์ธานี
149	นางพัชรี เจริญพร	Experience sharing: dealing with cultural diversity in cancer patients	บุคลากรทางการ พยาบาล	31 สิงหาคม 2560	ณ โรงแรมปรินซ์พาเลซ /สมาคมพยาบาลโรค มะเร็งแห่งประเทศไทย

ลำดับ	ชื่อ - สกุล (ผู้ได้รับเชิญเป็นวิทยากร)	หัวข้อบรรยาย	กลุ่มผู้เข้าฟังบรรยาย (แพทย์, พยาบาล ฯลฯ) จำนวนคนฟัง	วัน เดือน ปี ที่ จัดบรรยาย	สถานที่ บรรยาย/จัดโดย
150	น.ส.นุจรศ ถนอมนาค	การอบรมเชิงปฏิบัติการ การผ่าตัดมะเร็งตับและ มะเร็งท่อน้ำดี ในเขต สุขภาพที่ 11	บุคลากรทางการ พยาบาล	25 - 26 พฤษภาคม 2560	ณ โรงพยาบาลสมหาราช นครศรีธรรมราช จ.นครศรีธรรมราช /สถาบันมะเร็งแห่งชาติ
151	น.ส.นุจรศ ถนอมนาค	การอบรมเชิงปฏิบัติการ การผ่าตัดมะเร็งตับและ มะเร็งท่อน้ำดี ในเขต สุขภาพที่ 7	บุคลากรทางการ พยาบาล	29 - 30 พฤษภาคม 2560	ณ โรงพยาบาลร้อยเอ็ด /สถาบันมะเร็งแห่งชาติ
152	น.ส.นุจรศ ถนอมนาค	การอบรมเชิงปฏิบัติการ การผ่าตัดมะเร็งตับและ มะเร็งท่อน้ำดี ในเขต สุขภาพที่ 1	บุคลากรทางการ พยาบาล	19 - 20 มิถุนายน 2560	ณ โรงพยาบาลลำปาง /สถาบันมะเร็งแห่งชาติ
153	น.ส.นิรมล พจน์ด้วง	Service Plan, Role of Nurse coordinator และนิยามตัวชี้วัด	พยาบาลวิชาชีพที่รับ ผิดชอบงานด้าน โรคมะเร็งของรพ.ศูนย์ รพ.ชุมชน ในเขตบริการ สุขภาพที่ 6 จำนวน 50 คน	21 กุมภาพันธ์ 2560	โรงพยาบาลมะเร็งชลบุรี
154	น.ส.นิรมล พจน์ด้วง	การดำเนินงานเครือข่าย โรคมะเร็งในเขตบริการ สุขภาพที่ 6	พยาบาลวิชาชีพที่รับ ผิดชอบงานด้าน โรคมะเร็งของรพ.ศูนย์ รพ.ชุมชน ในเขตบริการ สุขภาพที่ 6 จำนวน 50 คน	24 กุมภาพันธ์ 2560	โรงพยาบาลมะเร็งชลบุรี
155	น.ส.นิรมล พจน์ด้วง	โครงการประชุมเชิงปฏิบัติ การพยาบาลผู้ป่วย โรคมะเร็ง	บุคลากรทางการ พยาบาล	20 - 21 เมษายน 2560	ณ สวนสัมทิพย์ รีสอร์ท จ.ราชบุรี /โรงพยาบาลราชบุรี
156	นางศิริพร สวยพริ้ง	Role of nurse in symptom manage- ment and pitfall	บุคลากรทางการ พยาบาลและสาธารณสุข ในโรงพยาบาล	23 ธันวาคม 2559	ณ โรงพยาบาลเลิดสิน /กรมการแพทย์ สำนักวิชาการแพทย์
157	นางศิริพร สวยพริ้ง	(รุ่นที่1) บทบาทของ พยาบาลในการดูแล ผู้ป่วยที่มีความปวดเรื้อรัง ตัวชี้วัดที่มี ประสิทธิภาพ และการบันทึกทางการ พยาบาลที่ดี	ข้าราชการสังกัด โรงพยาบาลลาดกระบัง กรุงเทพฯ	8 พฤษภาคม 2560	โรงพยาบาลลาดกระบัง กรุงเทพฯ
158	นางศิริพร สวยพริ้ง	(รุ่นที่ 2) บทบาทของ พยาบาลในการดูแล ผู้ป่วยที่มีความปวดเรื้อรัง ตัวชี้วัดที่มีประสิทธิภาพ และการบันทึกทางการ พยาบาลที่ดี	ข้าราชการสังกัด โรงพยาบาลลาดกระบัง กรุงเทพฯ	11 พฤษภาคม 2560	โรงพยาบาลลาดกระบัง กรุงเทพฯ

ลำดับ	ชื่อ - สกุล (ผู้ได้รับเชิญเป็นวิทยากร)	หัวข้อบรรยาย	กลุ่มผู้เข้าฟังบรรยาย (แพทย์, พยาบาล ฯลฯ) จำนวนคนฟัง	วัน เดือน ปี ที่ จัดบรรยาย	สถานที่ บรรยาย/จัดโดย
159	นางศิริพร สวยพริ้ง	อบรมเชิงปฏิบัติการ โครงการพัฒนาต้นแบบการ ดูแลผู้ป่วยโรคมะเร็งแบบ ประคับประคองแบบ องค์รวม	บุคลากรทางการ พยาบาล	1 สิงหาคม 2560	ณ โรงพยาบาลท่าซุง จังหวัดลพบุรี / โรงพยาบาลมะเร็งลพบุรี
160	น.ส.บุปผาชาติ ขุนอินทร์	การตรวจเต้านมด้วย ตนเอง	บุคลากรในสถาบัน ประสาทวิทยา	15 พฤศจิกายน 2559	สถาบันประสาทวิทยา
161	น.ส.บุปผาชาติ ขุนอินทร์	การตรวจเต้านมด้วย ตนเอง	บุคลากรในสถาบัน ประสาทวิทยา	17 พฤศจิกายน 2559	สถาบันประสาทวิทยา
162	น.ส.บุปผาชาติ ขุนอินทร์	การตรวจเต้านมโดย บุคลากรทางการแพทย์	บุคลากรทางการแพทย์	21 กุมภาพันธ์ 2560	ณ โรงแรมเชียงใหม่ ออร์คิด จ.เชียงใหม่ /กรมการแพทย์
163	น.ส.บุปผาชาติ ขุนอินทร์	การตรวจคัดกรอง มะเร็งเต้านม ด้วยวิธี CBE (Clinical Breast Examination)	บุคลากรทางการแพทย์	23 - 24 กุมภาพันธ์ 2560	ณ โรงแรมสุโขทัย เทรเซอร์ รีสอร์ท แอนด์สปา จ.สุโขทัย/ สถาบันมะเร็งแห่งชาติ
164	น.ส.บุปผาชาติ ขุนอินทร์	โครงการ "วาโก้ โบว์ ชมพู สู้มะเร็งเต้านม เพื่อชุมชน"	สตรีในชุมชนอายุ 45 ปีขึ้นไป จำนวน 60 คน	26 มีนาคม 2560	ณ ชุมชนร่วมใจพัฒนา /บริษัทไทยวาโก้ จำกัด (มหาชน)
165	น.ส.บุปผาชาติ ขุนอินทร์	การอบรมเชิงปฏิบัติการ การตรวจคัดกรองมะเร็ง เต้านมด้วยวิธี CBE	บุคลากรทางการแพทย์	18 - 19 เมษายน 2560	ณ บ้านสวนสัมฤทธิ์ รีสอร์ทแอนด์สปา อ.วัดเพลง จ.ราชบุรี/ สถาบันมะเร็งแห่งชาติ
166	น.ส.บุปผาชาติ ขุนอินทร์	Nursing role breast cancer screening : effective clinical breast examination บทบาทของพยาบาลใน การดูแลผู้ป่วยมะเร็ง เต้านม	บุคลากรทางการแพทย์	16 เมษายน 2560	ณ โรงแรมสุนีย์ แกรนด์ โฮเทล คอนเวนชั่น เซ็นเตอร์ จังหวัดอุบลราชธานี/ สถาบันมะเร็งแห่งชาติ ร่วมกับโรงพยาบาล อุบลราชธานี
167	น.ส.บุปผาชาติ ขุนอินทร์	การดูแลผู้ป่วยมะเร็งหลัง การผ่าตัดเต้านม & การ ส่งเสริมการดูแลตนเอง และป้องกันภาวะพิการ หลังผ่าตัด	พยาบาลวิชาชีพ	18 กรกฎาคม 2560	ณ โรงแรมอมารี ดอนเมือง แอร์พอร์ต กรุงเทพ /สถาบัน มะเร็งแห่งชาติ
168	น.ส.เปรมฤดี บุญภัทรานนท์	Nursing managment of Breast Cancer	พยาบาลวิชาชีพในเขต พื้นที่รับผิดชอบ 16 จังหวัด และพยาบาล วิชาชีพของโรงพยาบาล มะเร็งลพบุรี จำนวน 60 คน	29 มีนาคม 2560	โรงพยาบาลมะเร็ง ลพบุรี

ลำดับ	ชื่อ - สกุล (ผู้ได้รับเชิญเป็นวิทยากร)	หัวข้อบรรยาย	กลุ่มผู้เข้าฟังบรรยาย (แพทย์, พยาบาล ฯลฯ) จำนวนคนฟัง	วัน เดือน ปี ที่ จัดบรรยาย	สถานที่ บรรยาย/จัดโดย
169	น.ส.เปรมฤดี บุญภัทรานนท์	Nursing management of Breast Cancer	พยาบาลวิชาชีพในเขตพื้นที่รับผิดชอบ 16 จังหวัด และพยาบาลวิชาชีพของโรงพยาบาลมะเร็็งลพบุรีจำนวน 60 คน	29 มีนาคม 2560	โรงพยาบาลมะเร็็งลพบุรี
170	น.ส.เปรมฤดี บุญภัทรานนท์	Workshop: clinical breast examination แลกเปลี่ยนเรียนรู้ การตรวจคัดกรองมะเร็งเต้านมระยะเริ่มแรก	บุคลากรทางการแพทย์	16 มิถุนายน 2560	ณ โรงแรมสุนีย์ แกรนด์โฮเทล คอนเวนชัน เซ็นเตอร์ จ.อุบลราชธานี /สถาบันมะเร็็งแห่งชาติ ร่วมกับโรงพยาบาลอุบลราชธานี
171	นางมัลลิกา ไวยรุต	ระบบบริการพยาบาล ของงานการพยาบาล ออสโตมีและแผล	พยาบาลวิชาชีพจากโรงพยาบาลต่างๆ ทั่วประเทศ รวมทั้ง พยาบาลของฝ่าย การพยาบาลฯ 25 คน	22 สิงหาคม 2560	ณ สถาบันมะเร็็งแห่งชาติ /โรงพยาบาลศิริราช
172	น.ส.พัชรีย์ แสงทอง	การตรวจคัดกรองมะเร็งเต้านม ด้วยวิธี CBE (Clinical Breast Examination)	บุคลากรทางการแพทย์	23 - 24 กุมภาพันธ์ 2560	ณ โรงแรมสุขโขทัย เทเรเซอร์ รีสอร์ท แอนด์สปา จ.สุโขทัย /สถาบันมะเร็็งแห่งชาติ
173	น.ส.พัชรีย์ แสงทอง	การอบรมเชิงปฏิบัติการ การตรวจคัดกรองมะเร็งเต้านมด้วยวิธี CBE	บุคลากรทางการแพทย์	18 - 19 เมษายน 2560	ณ บ้านสวนสัมพันธ์ รีสอร์ทแอนด์สปา อ.วัดเพลง จ.ราชบุรี /สถาบันมะเร็็งแห่งชาติ
174	น.ส.พัชรีย์ แสงทอง	การตรวจเต้านม ด้วยตนเอง	บุคลากรในสถาบัน ประสาทวิทยา	15 พฤศจิกายน 2559	สถาบันประสาทวิทยา
175	น.ส.พัชรีย์ แสงทอง	การตรวจเต้านมโดย บุคลากรทางการแพทย์	บุคลากรทางการแพทย์	21 กุมภาพันธ์ 2560	ณ โรงแรมเชียงใหม่ ออร์คิด จ.เชียงใหม่ /กรมการแพทย์
176	น.ส.เพ็ญทิพย์ เชาวลิต	การตรวจเต้านมด้วยตนเอง	บุคลากรในสถาบัน ประสาทวิทยา	16 พฤศจิกายน 2559	สถาบันประสาทวิทยา
177	น.ส.วราภรณ์ พันธุ์อร่าม	โครงการ "วาโก้ โบว์ ชมพู สู้มะเร็งเต้านม เพื่อชุมชน"	สตรีในชุมชน อายุ 45 ปีขึ้นไป จำนวน 60 คน	26 มีนาคม 2560	ณ ชุมชนร่วมใจพัฒนา /บริษัทไทยวาโก้ จำกัด (มหาชน)
178	น.ส.วิลาวรรณ คูศิริไศล	ภาวะโภชนาการและอาหารที่เหมาะสมในผู้ป่วยแบบประคับประคอง และระยะท้าย	บุคลากรทางการแพทย์ และสาธารณสุข ในโรงพยาบาล	22 ธันวาคม 2559	ณ โรงพยาบาลเลิดสิน /กรมการแพทย์ สำนักวิชาการแพทย์
179	น.ส.วิลาวรรณ คูศิริไศล	ประสบการณ์การทำงาน พยาบาลโภชนบำบัด	บุคลากรทางการแพทย์	30 มิถุนายน 2560	ณ โรงแรมไอบีส กรุงเทพฯ สยาม /สมาคมผู้ให้อาหารทางหลอดเลือดดำและทางเดินอาหารแห่งประเทศไทย

ลำดับ	ชื่อ - สกุล (ผู้ได้รับเชิญเป็นวิทยากร)	หัวข้อบรรยาย	กลุ่มผู้เข้าฟังบรรยาย (แพทย์, พยาบาล ฯลฯ) จำนวนคนฟัง	วัน เดือน ปี ที่ จัดบรรยาย	สถานที่ บรรยาย/จัดโดย
180	นางพรจันทร์ สัยละมัย	วิชา TMPN 022 : Adult and Elderly Care การช่วยเหลือ ดูแลผู้ใหญ่และผู้สูงอายุ	นักศึกษาผู้ช่วยพยาบาล	11 มกราคม 2560	ณ คณะเวชศาสตร์ เขตอ้อม มหาวิทยาลัยมหิดล /โรงเรียนผู้ช่วยพยาบาล คณะเวชศาสตร์ เขตอ้อม มหาวิทยาลัยมหิดล
181	นางพรจันทร์ สัยละมัย	1. การบริหารยาเคมีทาง Port A - cath 2. การบริหารยาเคมีทาง หลอดเลือดดำส่วนปลาย 3. ภาวะฉุกเฉินในผู้ป่วย มะเร็งที่ได้รับยาเคมีบำบัด	บุคลากรพยาบาล	2 กุมภาพันธ์ 2560	โรงพยาบาลมะเร็งชลบุรี
182	นางพรจันทร์ สัยละมัย	1. การพยาบาลผู้ป่วยที่ ได้รับยาเคมีบำบัด 2. แนวคิดการจัดการ อาการกับอาการข้างเคียง ที่เกิดจากเคมีบำบัด	บุคลากรพยาบาล	3 กุมภาพันธ์ 2560	โรงพยาบาลมะเร็งชลบุรี
183	นางพรจันทร์ สัยละมัย	ประเด็นและแนวโน้มใน การพัฒนาคุณภาพการ พยาบาลผู้ป่วยมะเร็ง	พยาบาลจากสถาบัน ต่าง ๆ จำนวน 32 คน	10 เมษายน 2560	ณ คณะพยาบาลศาสตร์ บางกอกน้อย /คณะพยาบาลศาสตร์ มหาวิทยาลัยมหิดล
184	นางพรจันทร์ สัยละมัย	Side Effects of Chemotherapy : Pathophy and Nursing Management"	บุคลากรทางการ พยาบาล จำนวน 30 คน	2 มิถุนายน 2560	โรงพยาบาลจุฬารัตน์
185	นางพรจันทร์ สัยละมัย	Transitional and Rehabilitation care	บุคลากรพยาบาล	22 มิถุนายน 2560	ณ โรงแรมเดอะทวิน ทาวเวอร์ ถนนรองเมือง กรุงเทพฯ /วิทยาลัย พยาบาลสภากาชาดไทย
186	นางพรจันทร์ สัยละมัย	อภิปราย เรื่อง situation awareness in Palliative care	บุคลากรพยาบาล	13 กรกฎาคม 2560	ณ โรงแรมเซ็นทาราศูนย์ ราชการและคอนเวนชัน เซ็นเตอร์ แจ้งวัฒนะ /กรมการแพทย์ร่วมกับ ภาคีเครือข่ายการดูแล ผู้ป่วยแบบประคับประคอง
187	นางพรจันทร์ สัยละมัย	บรรยายเรื่อง "อาการข้างเคียง และการจัดการอาการ ที่เกิดจากยาเคมีบำบัด"	บุคลากรทางการ พยาบาล	17 กรกฎาคม 2560	โรงพยาบาลมะเร็ง อุบลราชธานี
188	นางพรจันทร์ สัยละมัย	บรรยายเรื่องการพยาบาล ผู้ป่วยมะเร็งเต้านมด้าน เคมีบำบัด	บุคลากรทางการ พยาบาล	24 สิงหาคม 2560	โรงพยาบาลมะเร็ง อุบลราชธานี
189	นางพรจันทร์ สัยละมัย	"Inspiring innovation and transitional cancer nursing from primary prevention to long term care"	บุคลากรทางการ พยาบาล	1 กันยายน 2560	ณ โรงแรมปรีณซ์พลาซ่า /สมาคมพยาบาลโรค มะเร็งแห่งประเทศไทย

ลำดับ	ชื่อ - สกุล (ผู้ได้รับเชิญเป็นวิทยากร)	หัวข้อบรรยาย	กลุ่มผู้เข้าฟังบรรยาย (แพทย์, พยาบาล ฯลฯ) จำนวนคนฟัง	วัน เดือน ปี ที่ จัดบรรยาย	สถานที่ บรรยาย/จัดโดย
190	นางอนันทยา พุ่มเพชร	เทคนิคการให้ Pre and post counseling of Pap smear & Colposcopy/LEEP	แพทย์สูติ-นรีเวช และ พยาบาลวิชาชีพประจำ อยู่แผนกสูติ-นรีเวช	15 ธันวาคม 2559	ณ โรงพยาบาลมหาราชนครศรีธรรมราช จังหวัดนครศรีธรรมราช /สถาบันมะเร็งแห่งชาติ ร่วมกับชมรมคอลโปสโคปี และพยาธิสภาพปากมดลูกแห่งประเทศไทย และรพ.มหาราชนครศรีธรรมราช
191	นางอนันทยา พุ่มเพชร	อภิปรายเรื่อง เทคนิคการให้ Pre and post counseling of Pap smear & Colposcopy/LEEP	บุคลากรทางการแพทย์	25 - 27 กรกฎาคม 2560	ณ โรงพยาบาลชลบุรี /สถาบันมะเร็งแห่งชาติ ร่วมกับชมรมคอลโปสโคปี และพยาธิสภาพปากมดลูกแห่งประเทศไทย และ รพ.ชลบุรี
192	น.ส.วิลาวัลย์ เล้าสกุล	Standard for one day chemotherapy unit and management	บุคลากรทางการแพทย์	19 พฤษภาคม 2560	ณ โรงแรมอินทรา รีเจนท์ กรุงเทพฯ /สถาบันมะเร็งแห่งชาติ
193	น.ส.วิลาวัลย์ เล้าสกุล	Extravasation guideline, การบริหารยาทาง Peripheral line and port-a-cath", การวางแผน จำหน่ายและการดูแล ต่อเนื่องที่บ้านในผู้ป่วยมะเร็ง ที่ได้รับเคมีบำบัด	บุคลากรทางการแพทย์	21 กรกฎาคม 2560	โรงพยาบาลมะเร็ง อุบลราชธานี
194	น.ส.ศิริพร ตาละชีพ	Workshop: clinical breast examination แลกเปลี่ยนเรียนรู้ การตรวจคัดกรองมะเร็ง เต้านมระยะเริ่มแรก	บุคลากรทางการแพทย์	16 มิถุนายน 2560	ณ โรงแรมสุนีย์ แกรนด์ โฮเทล คอนเวนชัน เซ็นเตอร์ จ.อุบลราชธานี /สถาบันมะเร็งแห่งชาติ ร่วมกับโรงพยาบาล อุบลราชธานี
195	น.ส.ศิริพร ตาละชีพ	การให้คำปรึกษาผู้ป่วย โรคมะเร็ง	บุคลากรทางการแพทย์	28 - 29 สิงหาคม 2560	โรงพยาบาลมะเร็ง อุตรธานี
196	น.ส.ศิริพร ตาละชีพ	การให้คำปรึกษาผู้ป่วย โรคมะเร็ง	บุคลากรทางการแพทย์	11 - 12 กันยายน 2560	โรงพยาบาลมะเร็ง อุตรธานี
197	น.ส.ศุภวดี สิงหะ	โครงการ "วาโก้ โบว์ ชมพู สู้มะเร็งเต้านม เพื่อชุมชน"	สตรีในชุมชนอายุ 45 ปีขึ้นไป จำนวน 60 คน	26 มีนาคม 2560	ณ ชุมชนร่วมใจพัฒนา /บริษัทไทยวาโก้ จำกัด (มหาชน)
198	น.ส.สาคร คงปาน	การตรวจเต้านมด้วยตนเอง	บุคลากรในสถาบัน ประสาทวิทยา	17 พฤศจิกายน 2559	สถาบันประสาทวิทยา
199	น.ส.สาริณี มณีวัน	การตรวจเต้านมด้วยตนเอง	บุคลากรในสถาบัน ประสาทวิทยา	15 พฤศจิกายน 2559	สถาบันประสาทวิทยา

ลำดับ	ชื่อ - สกุล (ผู้ได้รับเชิญเป็นวิทยากร)	หัวข้อบรรยาย	กลุ่มผู้เข้าฟังบรรยาย (แพทย์, พยาบาล ฯลฯ) จำนวนคนฟัง	วัน เดือน ปี ที่ จัดบรรยาย	สถานที่ บรรยาย/จัดโดย
200	น.ส.สาริณี มณีวัน	การตรวจเต้านมด้วยตนเอง	บุคลากรในสถาบัน ประสาทวิทยา	17 พฤศจิกายน 2559	สถาบันประสาทวิทยา
201	น.ส.สุพัตรา ทูมเมืองปัก	โครงการอบรมหลักสูตร Endoscopic Team Training	แพทย์ พยาบาล และทีมงานบริการ	14 - 15 กันยายน 2560	ณ โรงพยาบาลมะเร็ง ลำปาง /สถาบันมะเร็ง แห่งชาติ
202	น.ส.แสงรุ่ง สุขจิระทวี	การตรวจเต้านมด้วยตนเอง	บุคลากรในสถาบัน ประสาทวิทยา	16 พฤศจิกายน 2559	สถาบันประสาทวิทยา
203	น.ส.แสงรุ่ง สุขจิระทวี	การอบรมเชิงปฏิบัติการ การตรวจคัดกรองมะเร็ง เต้านมด้วยวิธี CBE	บุคลากรทางการแพทย์	18 - 19 พฤศจิกายน 2560	ณ บ้านสวนสัมพันธ์ รีสอร์ทแอนด์สปา อ.วัดเพลง จ.ราชบุรี /สถาบันมะเร็งแห่งชาติ
204	น.ส.แสงรุ่ง สุขจิระทวี	Workshop: clinical breast examination แลกเปลี่ยนเรียนรู้ การตรวจคัดกรองมะเร็ง เต้านมระยะเริ่มแรก	บุคลากรทางการแพทย์	16 มิถุนายน 2560	ณ โรงแรมสุนีย์ แกรนด์ ไฮเทล คอนเวนชั่น เซ็นเตอร์ จ.อุบลราชธานี /สถาบัน มะเร็งแห่งชาติ ร่วมกับ โรงพยาบาลอุบลราชธานี
205	น.ส.อมรทิพย์ อังกูร์ภักร์วัฒน์	เทคนิคการให้ Pre and post counseling of Pap smear & Colposcopy/LEEP	แพทย์สูติ-นรีเวช และพยาบาลวิชาชีพ ประจำอยู่แผนก สูตินรีเวช	15 ธันวาคม 2559	ณ โรงพยาบาลมหาราช นครศรีธรรมราช จังหวัดนครศรีธรรมราช /สถาบันมะเร็งแห่งชาติ ร่วมกับชมรมคอลโปสโคปี และพยาธิสภาพ ปากมดลูกแห่งประเทศไทย และรพ.มหาราชนครศรี- ธรรมราช
206	น.ส.อมรทิพย์ อังกูร์ภักร์วัฒน์	อภิปรายเรื่อง เทคนิคการให้ Pre and post counseling of Pap smear & Colposcopy/LEEP	บุคลากรทางการแพทย์	25 - 27 กรกฎาคม 2560	ณ โรงพยาบาลชลบุรี /สถาบันมะเร็งแห่งชาติ ร่วมกับชมรมคอลโปสโคปี และพยาธิสภาพปาก มดลูกแห่งประเทศไทย และโรงพยาบาลชลบุรี
207	น.ส.อรสา อัครวัชรางกูร	Workshop: clinical breast examination แลกเปลี่ยนเรียนรู้ การตรวจคัดกรองมะเร็ง เต้านมระยะเริ่มแรก	บุคลากรทางการแพทย์	16 มิถุนายน 2560	ณ โรงแรมสุนีย์ แกรนด์ ไฮเทล คอนเวนชั่น เซ็นเตอร์ จ.อุบลราชธานี /สถาบันมะเร็งแห่งชาติ ร่วมกับโรงพยาบาล อุบลราชธานี
208	น.ส.อัญชลี บุญตานนท์	Workshop: clinical breast examination แลกเปลี่ยนเรียนรู้ การตรวจคัดกรองมะเร็ง เต้านมระยะเริ่มแรก	บุคลากรทางการแพทย์	16 มิถุนายน 2560	ณ โรงแรมสุนีย์ แกรนด์ ไฮเทล คอนเวนชั่น เซ็นเตอร์ จ.อุบลราชธานี /สถาบันมะเร็งแห่งชาติ ร่วมกับโรงพยาบาล อุบลราชธานี
209	นางอรรรณ เมืองสำราญ	การตรวจเต้านมด้วยตนเอง	บุคลากรในสถาบัน ประสาทวิทยา	17 พฤศจิกายน 2559	สถาบันประสาทวิทยา

ลำดับ	ชื่อ - สกุล (ผู้ได้รับเชิญเป็นวิทยากร)	หัวข้อบรรยาย	กลุ่มผู้เข้าฟังบรรยาย (แพทย์, พยาบาล ฯลฯ) จำนวนคนฟัง	วัน เดือน ปี ที่ จัดบรรยาย	สถานที่ บรรยาย/จัดโดย
210	นางอรรรณ เมืองสำราญ	การดูแลผู้ป่วยมะเร็งระยะท้าย	เขตอำเภอ (เมือง บางปะกง บ้านโพธิ์ บางน้ำเปรี้ยว คลองเขื่อน บางคล้า) จำนวน 35 คน	14 ธันวาคม 2559	ณ โรงพยาบาลพุทธโสธร จังหวัดฉะเชิงเทรา /สำนักงานสาธารณสุขจังหวัดฉะเชิงเทรา
211	นางอรรรณ เมืองสำราญ	การดูแลผู้ป่วยมะเร็งระยะท้าย	เขตอำเภอ (ท่าตะเกียบ พนมสารคาม สนาทมชัย-เขต แปลงยาว ราชสาส์น) จำนวน 35 คน	17 มกราคม 2559	ณ โรงพยาบาลพนมสารคาม /สำนักงานสาธารณสุขจังหวัดฉะเชิงเทรา
212	ดร. ศุภิพร แสงกระจ่าง	Perspective of Chemicals Usage and BELs	บุคลากรสาธารณสุข/ นักวิชาการที่เกี่ยวข้องด้านโรคจากการประกอบอาชีพและสิ่งแวดล้อม	1 – 3 มีนาคม 2560	โรงแรมมิราเคิล แกรนด์ คอนเวนชั่น กทม. / สำนักโรคจากการประกอบอาชีพและสิ่งแวดล้อม กรมควบคุมโรค
213	ดร.ศุภิพร แสงกระจ่าง	ระบบทะเบียนมะเร็งของสถาบันมะเร็ง	บุคลากรทางการแพทย์	12 – 13 กรกฎาคม 2560	โรงพยาบาลกรุงเทพ สำนักงานใหญ่
214	ดร.ศุภิพร แสงกระจ่าง	Is pesticide induced cancer in human?	บุคลากรสาธารณสุข / นักวิชาการ	6 กันยายน 2560	ศูนย์นิทรรศการและการประชุมไบเทค บางนา กรุงเทพฯ/ สมาคมพิษวิทยาแห่งประเทศไทย
215	นพ.สมชาย ณะสทิธิชัย	MOVING TOGETHER THE BEST FOR THE MOST	บุคลากรทางการแพทย์	20 กันยายน 2560	โรงแรมเรอรัชญา จังหวัดตรัง
216	นพ.สมชาย ณะสทิธิชัย	สัมมนาประเมินผลการตรวจราชการและนิเทศงานกระทรวงสาธารณสุข	บุคลากรทางการแพทย์	7 กันยายน 2560	โรงแรมมิราเคิล แกรนด์ คอนเวนชั่น กรุงเทพฯ
217	นพ.สมชาย ณะสทิธิชัย	New paradigm of local control for breast cancer	แพทย์ในกลุ่มประชาคมอาเซียน	24 - 26 กรกฎาคม 2560	สถาบันมะเร็งแห่งชาติ/ คณะแพทยศาสตร์ ศิริราชพยาบาล
218	นพ.สมชาย ณะสทิธิชัย	อบรมหลักสูตรพัฒนาบุคลากรทางการแพทย์ด้านมะเร็งเต้านม	บุคลากรทางการแพทย์	14 - 16 มิถุนายน 2560	โรงแรมสุนีย์แกรนด์ โฮเทล คอนเวนชั่น เซ็นเตอร์
219	ดร.ผ่องพรรณ ศิริพงษ์	Drug interaction: สมุนไพรกับยาเคมีบำบัด	พยาบาลวิชาชีพ ประมาณ 50-70 คน	9 มิถุนายน 2560	โรงพยาบาลจุฬารัตน์
220	ดร.ผ่องพรรณ ศิริพงษ์	สมุนไพร พืช ผัก ผลไม้ และอาหาร: สิ่งที่พยาบาลควรรู้จากคำถามที่พบบ่อย	พยาบาลวิชาชีพ ประมาณ 50-70 คน	19 กรกฎาคม 2560	โรงแรมอมารี กลุ่มภารกิจโรงพยาบาล สถาบันมะเร็งแห่งชาติ
221	ดร.ผ่องพรรณ ศิริพงษ์	สมุนไพร ภูมิปัญญาไทยกับโรคมะเร็ง	โครงการสถาบันมะเร็งแห่งชาติพบประชาชน บุคลากรทางการแพทย์ และประชาชนทั่วไป ประมาณ 120 คน	3 สิงหาคม 2560	สถาบันมะเร็งแห่งชาติ
222	นพ.สมชาย ณะสทิธิชัย	โครงสร้างเครือข่ายความร่วมมือทางการแพทย์	บุคลากรทางการแพทย์	22 มิถุนายน 2560	โรงแรมอมารี แอร์พอร์ต ดอนเมือง

ลำดับ	ชื่อ - สกุล (ผู้ได้รับเชิญเป็นวิทยากร)	หัวข้อบรรยาย	กลุ่มผู้เข้าฟังบรรยาย (แพทย์, พยาบาล ฯลฯ) จำนวนคนฟัง	วัน เดือน ปี ที่ จัดบรรยาย	สถานที่ บรรยาย/จัดโดย
223	นพ.สมชาย ณะสิทธิชัย	การพัฒนากระบวนการ โรคมะเร็ง เขตสุขภาพที่ 11 พัฒนาศักยภาพ บุคลากรด้านการตรวจ วินิจฉัยและรักษา โรคมะเร็ง	บุคลากรทางการแพทย์	14 กรกฎาคม 2560	โรงแรมแก้วสมุย รีสอร์ท จ.สุราษฎร์ธานี
224	นพ.สมชาย ณะสิทธิชัย	พัฒนาศักยภาพบุคลากร ด้านการตรวจวินิจฉัย และรักษาโรคมะเร็ง	บุคลากรทางการแพทย์	13 - 14 กรกฎาคม 2560	โรงแรมแก้วสมุย รีสอร์ท จ.สุราษฎร์ธานี

1.4.3 บุคลากรภายนอกมาศึกษา/ดูงาน/ฝึกปฏิบัติงานในสถาบันมะเร็งแห่งชาติ

- ระดับก่อนปริญญาตรี

ลำดับ	หน่วยงานต้นสังกัด ที่มาศึกษาดูงาน	เรื่องที่มาศึกษาดูงาน	บุคลากร ที่มาศึกษาดูงาน (จำนวนคน)	วัน เดือน ปี
1	ภาควิชารังสีเทคนิค คณะเทคนิคการแพทย์ มหาวิทยาลัยมหิดล	ฝึกปฏิบัติงานทางด้านรังสีรักษา	นักศึกษา ชั้นปีที่ 4 สาขารังสีเทคนิค จำนวน 8 คน	17 ตุลาคม - 16 ธันวาคม 2559
2	คณะกรรมการกลางด้านการ คุ้มครองดูแลสุขภาพ ชำระซาก ภายใต้พรรคคอมมิวนิสต์ สาธารณรัฐสังคมนิยมเวียดนาม	เข้าเยี่ยมชม เพื่อหารือแลกเปลี่ยนประสบการณ์ เรื่องการบริหารรักษาโรคมะเร็ง รวมทั้งเทคโนโลยี ในการรักษามะเร็ง	คณะผู้บริหารจาก ประเทศเวียดนาม จำนวน 7 คน	1 พฤศจิกายน 2559
3	ภาควิชารังสีเทคนิค คณะสหเวชศาสตร์ มหาวิทยาลัยนครสวรรค์	ฝึกปฏิบัติงาน ทางด้านรังสีรักษา	นิสิต ชั้นปีที่ 4 จำนวน 4 คน	6 มกราคม - 21 เมษายน 2560
4	พยาบาลวิชาชีพจากเขตสุขภาพ โรงพยาบาลทั่วไป โรงพยาบาล เอกชน โรงพยาบาลมะเร็ง ภูมิภาคและสถาบันมะเร็งแห่งชาติ	ศึกษาดูงานระบบการจัดการบริการพยาบาล ผู้ป่วยนอก	พยาบาลวิชาชีพ จำนวน 50 คน	27 เมษายน - 30 มิถุนายน 2560
5	เจ้าหน้าที่แผนกรังสีรักษา โรงพยาบาลศูนย์ขอนแก่น	เข้าเยี่ยมชมประสิทธิภาพการทำงานของ เครื่องจำลองการรักษาแบบคอมพิวเตอร์	นักรังสีการแพทย์ จำนวน 2 คน	14 กรกฎาคม 2560
6	เจ้าหน้าที่โรงพยาบาลร้อยเอ็ด	เข้าศึกษาดูงาน	นักรังสีการแพทย์ จำนวน 1 คน	17 สิงหาคม 2560
7	คณะสหเวชศาสตร์ มหาวิทยาลัยนครสวรรค์	ฝึกงานทางเวชศาสตร์นิวเคลียร์	นิสิตสาขาวิชารังสี เทคนิค ชั้นปีที่ 4 จำนวน 4 คน	24 เมษายน - 19 พฤษภาคม 2560
8	มหาวิทยาลัยหัวเฉียวเฉลิม พระเกียรติ	ฝึกอบรมทางด้านพยาธิวิทยา	จำนวน 1 คน	9 มกราคม - 28 เมษายน 2560
9	คณะแพทยศาสตร์ มหาวิทยาลัยสยาม	จัดกิจกรรมจิตอาสา ปฏิบัติงานช่วยเหลือ ผู้ป่วยในโรงพยาบาล	นักศึกษาชั้นปีที่ 1 จำนวน 12 คน	18, 20 กรกฎาคม 2560

ลำดับ	หน่วยงานต้นสังกัด ที่มาศึกษาดูงาน	เรื่องที่มาศึกษาดูงาน	บุคลากร ที่มาศึกษาดูงาน (จำนวนคน)	วัน เดือน ปี
10	คณะเภสัชศาสตร์ มหาวิทยาลัย- ศิลปากร วิทยาเขตพระราชวัง สนามจันทร์	โครงการพัฒนาจิตอาสา นักศึกษาเภสัชศาสตร์ ชั้นปี 3	2 คน	3 กรกฎาคม - 1 สิงหาคม 2560
11	คณะเภสัชศาสตร์ มหาวิทยาลัย- ศิลปากร วิทยาเขตพระราชวัง สนามจันทร์	โครงการพัฒนาจิตอาสา นักศึกษาเภสัชศาสตร์ ชั้นปี 2 และชั้นปี 3	4 คน	5 - 30 มิถุนายน 2560
12	คณะสาธารณสุขศาสตร์ มหาวิทยาลัยมหิดล	นักศึกษาหลักสูตรวิทยาศาสตรบัณฑิต (สาธารณสุขศาสตร์) สาขาวิชาเอกโภชนวิทยา และการกำหนดอาหาร ได้ฝึกประสบการณ์ วิชาชีพนักศึกษา	4 คน	16 มกราคม - 17 มีนาคม 2560
13	คณะสาธารณสุขศาสตร์ มหาวิทยาลัยมหาสารคาม	นิสิตหลักสูตรโภชนาการและการจัดการความ ปลอดภัยในอาหารได้ฝึกประสบการณ์ วิชาชีพนักศึกษา	2 คน	5 มกราคม - 31 มีนาคม 2560
14	คณะสาธารณสุขศาสตร์ มหาวิทยาลัยมหิดล	นักศึกษาหลักสูตรวิทยาศาสตรบัณฑิต (สาธารณสุขศาสตร์) สาขาวิชาเอกโภชนวิทยา และการกำหนดอาหาร ได้ฝึกประสบการณ์ วิชาชีพนักศึกษา	4 คน	20 มีนาคม - 19 พฤษภาคม 2560
15	คณะสาธารณสุขศาสตร์ มหาวิทยาลัยมหาสารคาม	นิสิตหลักสูตรสาขาโภชนาการและการจัดการ ความปลอดภัยในอาหาร คณะสาธารณสุขศาสตร์ มหาวิทยาลัยมหาสารคาม ได้ฝึกประสบการณ์ ทางโภชนบำบัดและการกำหนดอาหาร	3 คน	15 พฤษภาคม - 31 กรกฎาคม 2560
16	คณะวิทยาศาสตร์ มหาวิทยาลัยศรีนครินทรวิโรฒ	นิสิตหลักสูตร คหกรรมศาสตร์ เอกการกำหนด อาหาร และโภชนาการ ได้ฝึกประสบการณ์ ทางโภชนบำบัดและการกำหนดอาหาร	1 คน	3 กรกฎาคม - 11 สิงหาคม 2560
17	นักศึกษาชั้นปีที่ 4 คณะเทคนิคการแพทย์ มหาวิทยาลัยรังสิต	งานด้านห้องปฏิบัติการเทคนิคการแพทย์ (งานธนาคารเลือด, โลหิตวิทยา, เคมีคลินิก, ภูมิคุ้มกันวิทยา, จุลทรรศน์วิทยา, จุลชีววิทยา และงานเจาะเลือดและจัดการสิ่งส่งตรวจ) กลุ่มงานเทคนิคการแพทย์	8 คน	14 กุมภาพันธ์ - 3 พฤษภาคม 2560
18	นักศึกษาชั้นปีที่ 2 คณะสหเวชศาสตร์ จุฬาลงกรณ์มหาวิทยาลัย	งานด้านห้องปฏิบัติการเทคนิคการแพทย์ (งานธนาคารเลือด, โลหิตวิทยา, เคมีคลินิก, ภูมิคุ้มกันวิทยา, จุลทรรศน์วิทยา, จุลชีววิทยา และงานเจาะเลือดและจัดการสิ่งส่งตรวจ) กลุ่มงานเทคนิคการแพทย์	6 คน	31 กรกฎาคม - 4 สิงหาคม 2560
19	โรงเรียนพยาบาลรามา คณะแพทยศาสตร์ โรงพยาบาลรามาธิบดี มหาวิทยาลัยมหิดล	ชั้นฝึกปฏิบัติงานในหอผู้ป่วย	นักศึกษาหลัก สูตรพยาบาล ศาสตร์บัณฑิต ชั้นปีที่ 2	18 มกราคม - 28 เมษายน 2560 แบ่งเป็น 2 ช่วง ช่วงที่ 1 18 มกราคม - 1 มีนาคม 2560 ช่วงที่ 2 15 มีนาคม - 28 เมษายน 2560

ลำดับ	หน่วยงานต้นสังกัด ที่มาศึกษาดูงาน	เรื่องที่มาศึกษาดูงาน	บุคลากร ที่มาศึกษาดูงาน (จำนวนคน)	วัน เดือน ปี
20	วิทยาลัยพยาบาลบรมราชชนนี จังหวัดนนทบุรี	กระบวนการพยาบาลแบบองค์รวมและ การใช้เทคโนโลยีใหม่ในการรักษาผู้ป่วยมะเร็ง กลุ่มงานวิชาการพยาบาล	พยาบาล จำนวน 35 คน	19 ตุลาคม 2559
21	นิสิตชั้นปีที่ 4 ผลิต 2 คณะสหเวชศาสตร์ มหาวิทยาลัยบูรพา	ฝึกปฏิบัติงานด้านรังสีรักษาที่กลุ่มงาน รังสีรักษา	นิสิต จำนวน 5 คน	10 ตุลาคม - 16 ธันวาคม 2559
22	นักศึกษา ชั้นปีที่ 4 สาขารังสีเทคนิค คณะเทคนิคการแพทย์ มหาวิทยาลัยมหิดล	ฝึกปฏิบัติงานด้านรังสีรักษาที่กลุ่มงาน รังสีรักษา	นักศึกษา จำนวน 8 คน	<u>ช่วงที่ 1</u> 17 ตุลาคม - 15 พฤศจิกายน 2559 <u>ช่วงที่ 2</u> 17 พฤศจิกายน - 16 ธันวาคม 2559
23	นักศึกษา คณะบริหารธุรกิจ มหาวิทยาลัยเทคโนโลยี ราชมงคลพระนคร	ฝึกปฏิบัติงานด้านการเงินที่ฝ่ายการเงินและ บัญชี	นักศึกษา จำนวน 3 คน	19 ธันวาคม 2559 - 8 เมษายน 2560
24	นิสิตชั้นปีที่ 4 คณะสาธารณสุขศาสตร์ มหาวิทยาลัยมหาสารคาม	ฝึกปฏิบัติงานด้านโภชนาการและการจัดการ ความปลอดภัยในอาหารที่กลุ่มงาน โภชนศาสตร์	นิสิต จำนวน 2 คน	4 มกราคม - 31 มีนาคม 2560
25	นักศึกษาชั้นปีที่ 4 คณะวิทยาศาสตร์และเทคโนโลยี มหาวิทยาลัยหัวเฉียวเฉลิม พระเกียรติ	ฝึกปฏิบัติงานด้านวิทยาศาสตร์ การแพทย์ที่กลุ่มงานวิจัย	นักศึกษา จำนวน 1 คน	9 มกราคม - 28 เมษายน 2560
26	นักศึกษาชั้นปีที่ 4 คณะสาธารณสุขศาสตร์ มหาวิทยาลัยมหิดล	ฝึกปฏิบัติงานด้านโภชนาการและการ กำหนดอาหารที่กลุ่มงานโภชนศาสตร์	นักศึกษา จำนวน 8 คน	<u>ช่วงที่ 1</u> 16 มกราคม - 17 มีนาคม 2560 <u>ช่วงที่ 2</u> 20 มีนาคม - 19 พฤษภาคม 2560
27	นักศึกษาชั้นปีที่ 2 คณะพยาบาลศาสตร์ โรงพยาบาลรามาริบัติ มหาวิทยาลัยมหิดล	ฝึกปฏิบัติงานการพยาบาลรากฐานที่ กลุ่มภารกิจด้านการพยาบาล	นักศึกษา จำนวน 80 คน	<u>ช่วงที่ 1</u> 18 มกราคม - 1 มีนาคม 2560 <u>ช่วงที่ 2</u> 15 มีนาคม - 28 เมษายน 2560
28	นักศึกษาชั้นปีที่ 4 คณะเทคนิคการแพทย์ มหาวิทยาลัยรังสิต	ฝึกปฏิบัติงานเทคนิคการแพทย์ที่กลุ่มงาน เทคนิคการแพทย์	นักศึกษา จำนวน 8 คน	14 กุมภาพันธ์ - 3 พฤษภาคม 2560
29	นักศึกษาชั้นปีที่ 4 โครงการ ผลิตแพทย์เพื่อชาวชนบท สถาบันสมทบมหาวิทยาลัย มหิดล	ฝึกปฏิบัติงานด้านงานรังสีรักษาที่ กลุ่มงานรังสีรักษา	นักศึกษา จำนวน 28 คน	20 - 24 กุมภาพันธ์ 2560

ลำดับ	หน่วยงานต้นสังกัด ที่มาศึกษาดูงาน	เรื่องที่มาศึกษาดูงาน	บุคลากร ที่มาศึกษาดูงาน (จำนวนคน)	วัน เดือน ปี
30	นักศึกษาชั้นปีที่ 4 คณะพยาบาลศาสตร์ โรงพยาบาลรามารามธิบดี มหาวิทยาลัยมหิดล	ฝึกปฏิบัติงานการบริหารการพยาบาล ที่กลุ่มภารกิจด้านวิชาการ	นักศึกษา จำนวน 28 คน	6 - 31 มีนาคม 2560
31	นิสิตชั้นปีที่ 4 คณะสหเวชศาสตร์ มหาวิทยาลัยนเรศวร	ฝึกปฏิบัติงานทางรังสีเทคนิคที่กลุ่มงาน รังสีรักษา	นิสิต จำนวน 4 คน	6 มีนาคม - 21 เมษายน 2560
32	นักศึกษาชั้นปีที่ 4 คณะวิทยาศาสตร์ มหาวิทยาลัยอุบลราชธานี	ฝึกปฏิบัติงานการจำแนกการติดเชื้อ HPV กลุ่มงานวิจัย	นักศึกษา จำนวน 2 คน	18 - 21 เมษายน 2560
33	นักศึกษาพยาบาล งานการ พยาบาลผู้ป่วยผ่าตัด ศูนย์ฝึกอบรมพยาบาลเฉพาะ ทางห้องผ่าตัดโรงพยาบาลราชวิถี	ฝึกปฏิบัติงานงานการพยาบาลผู้ป่วยผ่าตัด กลุ่มภารกิจด้านการพยาบาล	นักศึกษา จำนวน 10 คน	18 เมษายน - 1 พฤษภาคม 2560
34	นิสิตชั้นปีที่ 4 คณะสหเวชศาสตร์ มหาวิทยาลัยนเรศวร	ฝึกปฏิบัติงานทางรังสีเทคนิค กลุ่มงานรังสีรักษา	นิสิต จำนวน 4 คน	24 เมษายน - 19 พฤษภาคม 2560
35	นักศึกษาชั้นปีที่ 3 คณะสาธารณสุขศาสตร์ มหาวิทยาลัยมหาสารคาม	ฝึกปฏิบัติงานด้านโภชนาการและการจัดการ ความปลอดภัยในอาหาร กลุ่มงานโภชนศาสตร์	นิสิต จำนวน 3 คน	15 พฤษภาคม - 31 กรกฎาคม 2560
36	นักศึกษาชั้นปีที่ 3 คณะเทคนิคการแพทย์ มหาวิทยาลัยรังสิต	ฝึกปฏิบัติงานด้านโลหิตวิทยา และจุลทรรศน์ศาสตร์ กลุ่มงานพยาธิวิทยา	นักศึกษา จำนวน 1 คน	16 - 24 พฤษภาคม 2560
37	นักศึกษาชั้นปีที่ 4 คณะวิทยาศาสตร์ มหาวิทยาลัยสงขลานครินทร์	ฝึกปฏิบัติงานด้านเทคโนโลยีชีวภาพโมเลกุล และชีวสารสนเทศ กลุ่มงานวิจัย	นักศึกษา จำนวน 1 คน	22 พฤษภาคม - 21 กรกฎาคม 2560
38	นิสิตชั้นปีที่ 4 คณะเภสัชศาสตร์ มหาวิทยาลัยบูรพา	ฝึกปฏิบัติงานวิชาชีพ เภสัชกรรม กลุ่มงานเภสัชกรรม	นิสิต จำนวน 2 คน	ช่วงที่ 1 22 พฤษภาคม -23 มิถุนายน 2560 ช่วงที่ 2 26 มิถุนายน - 1 สิงหาคม 2560
39	นักศึกษาชั้นปีที่ 4 คณะวิทยาศาสตร์ มหาวิทยาลัยสงขลานครินทร์	ฝึกปฏิบัติงานด้านจุลชีววิทยา กลุ่มงานวิจัย	นักศึกษา จำนวน 2 คน	29 พฤษภาคม - 28 กรกฎาคม 2560
40	นักศึกษาชั้นปีที่ 3 คณะวิทยาศาสตร์ มหาวิทยาลัยเทคโนโลยี พระจอมเกล้าธนบุรี	ฝึกปฏิบัติงานอุตสาหกรรม กลุ่มงานวิจัย	นักศึกษา จำนวน 2 คน	1 มิถุนายน - 28 กรกฎาคม 2560

ลำดับ	หน่วยงานต้นสังกัด ที่มาศึกษาดูงาน	เรื่องที่มาศึกษาดูงาน	บุคลากร ที่มาศึกษาดูงาน (จำนวนคน)	วัน เดือน ปี
41	นักศึกษาชั้นปีที่ 4 คณะวิทยาศาสตร์ประยุกต์ มหาวิทยาลัยเทคโนโลยี พระจอมเกล้าพระนครเหนือ	ฝึกปฏิบัติงานสาขาเทคโนโลยีชีวภาพ กลุ่มงานวิจัย	นักศึกษา จำนวน 2 คน	1 มิถุนายน - 28 กรกฎาคม 2560
42	นักศึกษา คณะวิทยาศาสตร์ สถาบันเทคโนโลยีพระจอม เกล้าเจ้าคุณทหารลาดกระบัง	ฝึกปฏิบัติงานสาขาเทคโนโลยีชีวภาพ กลุ่มงานวิจัย	นักศึกษา จำนวน 3 คน	1 มิถุนายน - 28 กรกฎาคม 2560
43	นิสิต คณะวิทยาศาสตร์ จุฬาลงกรณ์มหาวิทยาลัย	ฝึกปฏิบัติงานด้านชีวเคมี กลุ่มงานวิจัย	นิสิต จำนวน 2 คน	1 มิถุนายน - 31 กรกฎาคม 2560
44	นักศึกษาชั้นปีที่ 3 คณะเภสัชศาสตร์ มหาวิทยาลัยศิลปากร	ฝึกปฏิบัติงานกิจกรรมพัฒนาจิตอาสา ช่วยงานเภสัชกรรม กลุ่มงานเภสัชกรรม	นักศึกษา จำนวน 4 คน	5 - 30 มิถุนายน 2560
45	นักศึกษา คณะวิศวกรรม ศาสตร์และเทคโนโลยี อุตสาหกรรม มหาวิทยาลัยศิลปากร	ฝึกปฏิบัติงานทางเทคโนโลยีชีวภาพ กลุ่มงานวิจัย	นักศึกษา จำนวน 1 คน	5 มิถุนายน - 28 กรกฎาคม 2560
46	นักศึกษาชั้นปีที่ 3 คณะวิทยาศาสตร์และเทคโนโลยี มหาวิทยาลัยธรรมศาสตร์	ฝึกปฏิบัติงานด้านเทคโนโลยีชีวภาพ กลุ่มงานวิจัย	นักศึกษา จำนวน 2 คน	19 มิถุนายน - 28 กรกฎาคม 2560
47	นิสิตชั้นปีที่ 4 คณะเภสัชศาสตร์ มหาวิทยาลัยนเรศวร	ฝึกปฏิบัติงานวิชาชีพเภสัชกรรม กลุ่มงานเภสัชกรรม	นิสิต จำนวน 2 คน	26 มิถุนายน - 1 สิงหาคม 2560
48	นิสิตชั้นปีที่ 3 คณะวิทยาศาสตร์ มหาวิทยาลัยศรีนครินทรวิโรฒ	ฝึกปฏิบัติงานด้านการกำหนดอาหาร และโภชนบำบัด กลุ่มงานโภชนศาสตร์	นิสิต จำนวน 1 คน	3 กรกฎาคม - 11 สิงหาคม 2560
49	นักศึกษาชั้นปีที่ 3 คณะเภสัชศาสตร์ มหาวิทยาลัยศิลปากร	ฝึกปฏิบัติงานจิตอาสางานเภสัชกรรม กลุ่มงานเภสัชกรรม	นักศึกษา จำนวน 2 คน	3 กรกฎาคม - 1 สิงหาคม 2560
50	นักศึกษาชั้นปีที่ 1 คณะแพทยศาสตร์ มหาวิทยาลัยสยาม	ฝึกปฏิบัติงานจิตอาสาช่วยเหลือผู้ป่วย ในโรงพยาบาล	นักศึกษา จำนวน 12 คน	11 - 21 กรกฎาคม 2560
51	นิสิตชั้นปีที่ 3 คณะสหเวชศาสตร์ จุฬาลงกรณ์มหาวิทยาลัย	ฝึกปฏิบัติงานห้องปฏิบัติการคลินิก กลุ่มงานเทคนิคการแพทย์	นิสิต จำนวน 6 คน	31 กรกฎาคม - 4 สิงหาคม 2560
52	คณะวิทยาศาสตร์ มหาวิทยาลัยสงขลานครินทร์	การศึกษาการเปลี่ยนแปลงจำนวนชุดของยีน ในตัวอย่างดีเอ็นเอของผู้ป่วยมะเร็งเซลล์	1 คน	22 พฤษภาคม - 21 กรกฎาคม 2560
53	คณะวิศวกรรมศาสตร์และเทคโนโลยี อุตสาหกรรม มหาวิทยาลัยศิลปากร พระราชวังสนามจันทร์	Quamhirahire real - time PCR	1 คน	5 มิถุนายน - 28 กรกฎาคม 2560

ลำดับ	หน่วยงานต้นสังกัด ที่มาศึกษาดูงาน	เรื่องที่มาศึกษาดูงาน	บุคลากร ที่มาศึกษาดูงาน (จำนวนคน)	วัน เดือน ปี
54	คณะวิทยาศาสตร์และเทคโนโลยี มหาวิทยาลัยธรรมศาสตร์	เทคนิคการเพาะเลี้ยงเซลล์และการหาความ เป็นพิษต่อเซลล์มะเร็ง	นักศึกษาระดับ ปริญญาตรี ปี 3 จำนวน 2 คน	19 มิถุนายน - 27 กรกฎาคม 2560
55	คณะวิทยาศาสตร์ มหาวิทยาลัย เทคโนโลยีพระจอมเกล้าธนบุรี	เทคนิคการเพาะเลี้ยงเซลล์และการหา ความเป็นพิษต่อเซลล์มะเร็ง	นักศึกษาระดับ ปริญญาตรี ปี 3 จำนวน 2 คน	1 มิถุนายน - 27 กรกฎาคม 2560
56	ภาควิชาชีววิทยา สาขาวิชาเทคโนโลยี ชีวภาพ คณะวิทยาศาสตร์ สถาบันเทคโนโลยีพระจอมเกล้า เจ้าคุณทหารลาดกระบัง	พันธุศาสตร์ของโรคมะเร็ง	3 คน	1 มิถุนายน - 28 กรกฎาคม 2560
57	ภาควิชาเทคโนโลยีชีวภาพ คณะวิทยาศาสตร์ประยุกต์ มหาวิทยาลัยเทคโนโลยี พระจอมเกล้าพระนครเหนือ	พันธุศาสตร์ของโรคมะเร็ง	2 คน	1 มิถุนายน - 28 กรกฎาคม 2560
58	มหาวิทยาลัยเทคโนโลยี พระจอมเกล้าธนบุรี	ศึกษางานด้านระบาดวิทยา	2 คน	1 มิถุนายน - 28 กรกฎาคม 2560
59	มหาวิทยาลัยธรรมศาสตร์ ศูนย์รังสิต	ศึกษางานเซลล์และภูมิบำบัด	2 คน	19 มิถุนายน - 28 กรกฎาคม 2560

- ระดับหลังปริญญาตรี

ลำดับ	หน่วยงานต้นสังกัด ที่มาศึกษาดูงาน	เรื่องที่มาศึกษาดูงาน	บุคลากร ที่มาศึกษาดูงาน (จำนวนคน)	วัน เดือน ปี
1	ภาควิชาสูติศาสตร์-นรีเวชวิทยา คณะแพทยศาสตร์โรงพยาบาล รามาธิบดี มหาวิทยาลัยมหิดล	ฝึกปฏิบัติงานด้านมะเร็งนรีเวชวิทยาที่ กลุ่มงานมะเร็งนรีเวช	แพทย์ จำนวน 1 คน	1 - 31 ตุลาคม 2559
2	ภาควิชาศัลยศาสตร์ คณะแพทยศาสตร์ มหาวิทยาลัยขอนแก่น	ฝึกปฏิบัติงานที่กลุ่มงานมะเร็งนรีเวช	แพทย์ จำนวน 1 คน	3 - 31 ตุลาคม 2559
3	ภาควิชาศัลยศาสตร์ คณะแพทยศาสตร์ มหาวิทยาลัยขอนแก่น	ฝึกปฏิบัติงานที่กลุ่มงานมะเร็งนรีเวช	แพทย์ จำนวน 2 คน	1 - 30 ธันวาคม 2559
4	โรงพยาบาลรามคำแหง	ฝึกปฏิบัติงานด้านนรีเวช ที่กลุ่มงานมะเร็งนรีเวช	แพทย์ จำนวน 1 คน	1 มกราคม - 30 มิถุนายน 2560
5	ภาควิชาศัลยศาสตร์ คณะแพทยศาสตร์ มหาวิทยาลัยขอนแก่น	ฝึกปฏิบัติงานที่กลุ่มงานมะเร็งนรีเวช	แพทย์ จำนวน 1 คน	4 - 31 มกราคม 2560
6	ภาควิชาศัลยศาสตร์ คณะแพทยศาสตร์ มหาวิทยาลัยขอนแก่น	ฝึกปฏิบัติงานที่กลุ่มงานมะเร็งนรีเวช	แพทย์ จำนวน 1 คน	2-28 กุมภาพันธ์ 2560

ลำดับ	หน่วยงานต้นสังกัด ที่มาศึกษาดูงาน	เรื่องที่มาศึกษาดูงาน	บุคลากร ที่มาศึกษาดูงาน (จำนวนคน)	วัน เดือน ปี
7	ภาควิชาศัลยศาสตร์ คณะแพทยศาสตร์ มหาวิทยาลัยขอนแก่น	ฝึกปฏิบัติงานที่กลุ่มงานมะเร็งนรีเวช	แพทย์ จำนวน 1 คน	4 - 30 เมษายน 2560
8	ภาควิชาศัลยศาสตร์ คณะแพทยศาสตร์ มหาวิทยาลัยขอนแก่น	ฝึกปฏิบัติงานที่กลุ่มงานมะเร็งนรีเวช	แพทย์ จำนวน 1 คน	2 - 31 พฤษภาคม 2560
9	ภาควิชาศัลยศาสตร์ คณะแพทยศาสตร์ มหาวิทยาลัยขอนแก่น	ฝึกปฏิบัติงานที่กลุ่มงานมะเร็งนรีเวช	แพทย์ จำนวน 1 คน	1 - 29 มิถุนายน 2560
10	มหาวิทยาลัยสยาม	ในด้านการให้บริการรักษาพยาบาลผู้ป่วย โรคมะเร็ง	จำนวน 8 คน	กรกฎาคม 2560
11	ศูนย์แพทยศาสตรศึกษาชั้นคลินิก โรงพยาบาลมหาราชนคร- ศรีธรรมราช	รังสีรักษา	นักศึกษาแพทย์ ชั้นปีที่ 4 จำนวน 28 คน	20 - 24 กุมภาพันธ์ 2560
12	คณะแพทยศาสตร์ มหาวิทยาลัยสยาม	เข้าทำกิจกรรมจิตอาสาปฏิบัติงานช่วยเหลือ ผู้ป่วยในโรงพยาบาล	นักศึกษาแพทย์ ชั้นปีที่ 1 จำนวน 12 คน	12 - 17 กรกฎาคม 2560
13	โรงพยาบาลร้อยเอ็ด	พยาธิวิทยา	จำนวน 2 คน	17 สิงหาคม 2560
14	คณะเทคนิคการแพทย์ มหาวิทยาลัยรังสิต	1. เทคนิคการเตรียมสเมียร์ และการย้อม เซลล์จากน้ำคัดหลัง 2. การตรวจเซลล์จากกล้องจุลทรรศน์ เพื่อจำแนกเซลล์ที่ผิดปกติ 3. งานอื่นๆที่เห็นสมควร	จำนวน 1 คน	16 - 24 พฤษภาคม 2560
15	โรงพยาบาลร้อยเอ็ด	1. ระบบการกำจัดขยะ/สารเคมีอันตราย 2. การจัดเก็บ/ทำลายสารเคมีอันตราย 3. การจัดเก็บ/การทำลายสิ่งส่งตรวจงาน เซลล์วิทยา 4. ระบบบำบัดน้ำดี/น้ำเสียจากห้องปฏิบัติ การสูสีสิ่งแวดล้อม 5. สิ่งแวดล้อม/ความปลอดภัย 6. การป้องกันและการดูแลของเจ้าหน้าที่งาน เซลล์วิทยา 7. ระบบ IC 8. ระบบเอกสารงานคุณภาพ	จำนวน 2 คน	17 สิงหาคม 2560
16	โรงพยาบาลลาดกระบัง กรุงเทพฯ	การดูแลผู้ป่วยศัลยกรรมทั่วไป และโรคมะเร็ง	1 คน	1 - 30 กันยายน 2559
17	คณะผู้บริหารจากประเทศ เวียดนาม	แลกเปลี่ยนประสบการณ์เรื่องการบำบัด รักษาโรคมะเร็ง	17 คน	1 พฤศจิกายน 2559
18	โรงพยาบาลพระยาอภัยภูเบศร จังหวัดปราจีนบุรี	การปฏิบัติงานด้านเคมีบำบัด	-	-
19	โรงพยาบาลร้อยเอ็ด	การปฏิบัติงานด้านเคมีบำบัด	-	17 สิงหาคม 2560

ลำดับ	หน่วยงานต้นสังกัด ที่มาศึกษาดูงาน	เรื่องที่มาศึกษาดูงาน	บุคลากร ที่มาศึกษาดูงาน (จำนวนคน)	วัน เดือน ปี
20	คณะเภสัชศาสตร์ มหาวิทยาลัยบูรพา	ฝึกปฏิบัติงานวิชาชีพเภสัชกรรม	1 คน	22 พฤษภาคม - 23 มิถุนายน 2560
21	คณะเภสัชศาสตร์ มหาวิทยาลัยนเรศวร	ฝึกปฏิบัติงานวิชาชีพเภสัชกรรม	2 คน	26 มิถุนายน - 2 สิงหาคม 2560
22	คณะเภสัชศาสตร์ มหาวิทยาลัยบูรพา	ฝึกปฏิบัติงานวิชาชีพเภสัชกรรม	1 คน	26 มิถุนายน - 1 สิงหาคม 2560
23	โรงพยาบาลสมุทรปราการ	การลงบันทึกข้อมูลและการใช้โปรแกรม Thai cancer based	2 คน	13 กันยายน 2560
24	คณะพยาบาลเกื้อการุณย์ มหาวิทยาลัยนวมินทราชูธา	วิทยาการก้าวหน้า ด้านการตรวจวินิจฉัย/ รักษาโรคมะเร็งและการพัฒนาคุณภาพการ พยาบาลผู้ป่วยมะเร็ง	ผู้อบรมหลักสูตร การพยาบาล เฉพาะทางด้าน การพยาบาล ผู้ป่วยแบบ ประคับประคอง	20 กุมภาพันธ์ - 17 มีนาคม 2560
25	กลุ่มงานศัลยกรรม โรงพยาบาลน่าน	องค์ความรู้และเทคโนโลยีด้านโรคมะเร็ง เต้านม (คลินิกศัลยกรรมและเต้านม)	บุคลากรแพทย์ และพยาบาล	30 มีนาคม 2560
26	ศูนย์ฝึกอบรมพยาบาลเฉพาะ ทาง สาขาการพยาบาล ผู้ป่วยผ่าตัด รุ่นที่ 18 สาขา การพยาบาลทั่วไป รพ.ราชวิถี	ฝึกปฏิบัติด้านการพยาบาลผู้ป่วยผ่าตัด ในหลักสูตร การพยาบาลผู้ป่วยผ่าตัด สาขาการพยาบาลทั่วไป	ผู้เข้ารับการ อบรมหลักสูตรการ พยาบาลผู้ป่วย ผ่าตัด สาขาการ พยาบาลทั่วไป	18 เมษายน - 1 พฤษภาคม 2560
27	คณะพยาบาลศาสตร์ มหาวิทยาลัยมหิดล	วิทยาการก้าวหน้า ด้านการตรวจวินิจฉัย/ รักษาโรคมะเร็งและการพัฒนาคุณภาพการ พยาบาลผู้ป่วยมะเร็ง	ผู้อบรมหลักสูตร การพยาบาล เฉพาะทาง รุ่นที่ 45 กลุ่มที่ 3	21 กรกฎาคม 2560
28	โรงพยาบาลมะเร็งอุบลราชธานี	ศึกษาดูงานและฝึกปฏิบัติงานเพื่อพัฒนา ศักยภาพบุคลากรทางด้านรังสีร่วมรักษาใน การดูแลผู้ป่วยมะเร็งเต้านม	พยาบาลวิชาชีพ 2 คน	7 - 11 สิงหาคม 2560
29	โรงพยาบาลร้อยเอ็ด	ศึกษาดูงานเพื่อเตรียมความพร้อมในการสร้าง ความปลอดภัยสำหรับเจ้าหน้าที่ที่ให้การ รักษาพยาบาล ผู้ป่วยมะเร็งที่เป็นมาตรฐาน	บุคลากรทีมสห สาขา งานสิ่งแวดล้อม อาชีวอนามัย ซักฟอกและ IC	17 สิงหาคม 2560
30	คณะพยาบาลศาสตร์ มหาวิทยาลัยมหิดล	วิทยาการก้าวหน้า ด้านการตรวจวินิจฉัย/รักษาโรคมะเร็งและ การพัฒนาคุณภาพการพยาบาลผู้ป่วยมะเร็ง	ผู้อบรมหลักสูตร การพยาบาล เฉพาะทาง รุ่นที่ 45 กลุ่มที่ 3	21 กรกฎาคม 2560
31	โรงพยาบาลมะเร็งอุบลราชธานี	ศึกษาดูงานและฝึกปฏิบัติงานเพื่อพัฒนา ศักยภาพบุคลากรทางด้านรังสีร่วมรักษาใน การดูแลผู้ป่วยมะเร็งเต้านม	พยาบาลวิชาชีพ 2 คน	7 - 11 สิงหาคม 2560
32	โรงพยาบาลร้อยเอ็ด	ศึกษาดูงานเพื่อเตรียมความพร้อมในการ สร้างความปลอดภัยสำหรับเจ้าหน้าที่ที่ใ้ การรักษาพยาบาลผู้ป่วยมะเร็งที่เป็นมาตรฐาน	บุคลากรทีมสห สาขา งานสิ่งแวดล้อม อาชีวอนามัย ซักฟอกและ IC	17 สิงหาคม 2560

ลำดับ	หน่วยงานต้นสังกัด ที่มาศึกษาดูงาน	เรื่องที่มาศึกษาดูงาน	บุคลากร ที่มาศึกษาดูงาน (จำนวนคน)	วัน เดือน ปี
33	ฝ่ายการพยาบาลโรงพยาบาล ศิริราช	ศึกษาดูงาน Stoma clinic	ผู้อบรมระยะสั้น การพยาบาล ผู้ป่วยออสโตมี แผลและควบคุม การขับถ่ายไม่ได้ รุ่นที่ 17	22 สิงหาคม 2560
34	คณะกรรมการเครือข่ายพัฒนา คุณภาพการพยาบาล เขต 13	การป้องกันแผลกดทับในผู้ป่วยมะเร็งในหอ ผู้ป่วยหนัก หอผู้ป่วยศัลยกรรมหญิง 4 และ คลินิกออสโตมีและแผล	พยาบาล จำนวน 60 คน	14 ตุลาคม 2559
35	บริษัท จอห์นสัน แอนด์ จอห์นสัน จำกัด	งานจ่ายกลางเวชภัณฑ์ปลอดเชื้อและศูนย์ ส่งกล้องระบบทางเดินอาหาร	บุคลากร จำนวน 5 คน	22 พฤศจิกายน 2559
36	กลุ่มงานศัลยกรรม โรงพยาบาลแพร์	องค์ความรู้และเทคโนโลยีด้านโรคมะเร็ง การให้บริการทางการแพทย์ที่ซับซ้อน ที่คลินิกศัลยกรรมมะเร็งเต้านมและศัลยกรรม มะเร็งเต้านม	แพทย์และ พยาบาล จำนวน 9 คน	30 มีนาคม 2560
37	บริษัท ซี เอ็ม ซี ไปโอเทค จำกัด	ประสิทธิภาพการทำงานของเครื่องจำลอง การรักษาแบบคอมพิวเตอร์	เจ้าหน้าที่ จำนวน 2 คน	14 กรกฎาคม 2560
38	คณะพยาบาลศาสตร์ มหาวิทยาลัยมหิดล	ความก้าวหน้าด้านการตรวจวินิจฉัย/รักษา โรคมะเร็งและการพัฒนาคุณภาพการ พยาบาลผู้ป่วยมะเร็ง	พยาบาล จำนวน 35 คน	21 กรกฎาคม 2560
39	โรงพยาบาลร้อยเอ็ด	การสร้างความปลอดภัยสำหรับเจ้าหน้าที่ที่ ให้การรักษาพยาบาลผู้ป่วยมะเร็งที่เป็น มาตรฐาน	เจ้าหน้าที่ จำนวน 24 คน	17 สิงหาคม 2560
40	โรงพยาบาลศิริราช	การพยาบาลผู้ป่วยออสโตมีแผล และ ควบคุมการขับถ่ายไม่ได้	พยาบาล จำนวน 26 คน	22 สิงหาคม 2560
41	คณะผู้บริหารประเทศเวียดนาม	การบำบัดรักษาโรคมะเร็ง การดูแลผู้ป่วยโรคมะเร็ง เทคโนโลยีการรักษามะเร็ง	บุคลากร จำนวน 7 คน	1 พฤศจิกายน 2559
42	University Medical Center ประเทศเวียดนาม	วิธีการมาตรฐานสำหรับการผ่าตัดผู้ป่วยโรคมะเร็ง การดูแลต่อเนื่อง เทคนิคการผ่าตัดมะเร็งที่ทันสมัย	แพทย์ จำนวน 1 คน	22 - 23 มีนาคม 2560
43	พยาบาล คณะพยาบาลศาสตร์ เกื้อการุณย์ มหาวิทยาลัย นวมินทราชินี	ฝึกอบรมการพยาบาลเฉพาะทางด้านการ พยาบาลผู้ป่วยประคับประคองที่กลุ่มงาน เวชศาสตร์ประคับประคอง	พยาบาล จำนวน 19 คน	20 กุมภาพันธ์ - 17 มีนาคม 2560
44	นักศึกษาปริญญาโท คณะสังคมสงเคราะห์ศาสตร์ มหาวิทยาลัยธรรมศาสตร์	ฝึกปฏิบัติงานฝ่ายสวัสดิการสังคมและ ประกันสุขภาพ	นักศึกษา จำนวน 2 คน	10 มิถุนายน - 6 สิงหาคม 2560
45	พยาบาล โรงพยาบาลมะเร็ง อุบลราชธานี	ฝึกปฏิบัติงานด้านรังสีร่วมรักษา สถาบันมะเร็งแห่งชาติ	พยาบาล จำนวน 2 คน	7 - 11 สิงหาคม 2560
46	ภาควิชาสูติศาสตร์-นรีเวชวิทยา คณะแพทยศาสตร์โรงพยาบาล รามาธิบดี มหาวิทยาลัยมหิดล	ฝึกปฏิบัติงานด้านมะเร็งนรีเวชวิทยาที่ กลุ่มงานมะเร็งนรีเวช	แพทย์ จำนวน 1 คน	1 - 31 ตุลาคม 2559

ลำดับ	หน่วยงานต้นสังกัด ที่มาศึกษาดูงาน	เรื่องที่มาศึกษาดูงาน	บุคลากร ที่มาศึกษาดูงาน (จำนวนคน)	วัน เดือน ปี
47	คณะแพทยศาสตร์ มหาวิทยาลัยศรีนครินทรวิโรฒ	ฝึกปฏิบัติงานรายวิชาเลือกที่กลุ่มงาน รังสีรักษา	แพทย์ จำนวน 1 คน	3 - 16 ตุลาคม 2559
48	ภาควิชาศัลยศาสตร์ คณะแพทยศาสตร์ มหาวิทยาลัยขอนแก่น	ฝึกปฏิบัติงานที่กลุ่มงานมะเร็งนรีเวช	แพทย์ จำนวน 1 คน	3 - 31 ตุลาคม 2559
49	ภาควิชาวิสัญญีวิทยา คณะแพทยศาสตร์โรงพยาบาล รามาริบัติ มหาวิทยาลัยมหิดล	ฝึกปฏิบัติงานที่กลุ่มงานวิสัญญีวิทยา	แพทย์ จำนวน 1 คน	1 - 30 พฤศจิกายน 2559
50	งานศัลยศาสตร์ทั่วไป กลุ่มงานศัลยศาสตร์ โรงพยาบาลราชวิถี	ฝึกปฏิบัติงานด้านผ่านตัดตับ ตับอ่อน และทางเดินน้ำดีที่กลุ่มงานศัลยศาสตร์	แพทย์ จำนวน 1 คน	1 - 31 ธันวาคม 2559
51	ภาควิชาศัลยศาสตร์ คณะแพทยศาสตร์ มหาวิทยาลัยขอนแก่น	ฝึกปฏิบัติงานที่กลุ่มงานมะเร็งนรีเวช	แพทย์ จำนวน 2 คน	1 - 30 ธันวาคม 2559
52	โรงพยาบาลรามคำแหง	ฝึกปฏิบัติงานด้านนรีเวชที่กลุ่มงานมะเร็ง นรีเวช	แพทย์ จำนวน 1 คน	1 มกราคม - 30 มิถุนายน 2560
53	ภาควิชาศัลยศาสตร์ คณะแพทยศาสตร์ มหาวิทยาลัยขอนแก่น	ฝึกปฏิบัติงานที่กลุ่มงานมะเร็งนรีเวช	แพทย์ จำนวน 1 คน	4 - 31 มกราคม 2560
54	กลุ่มงานศัลยกรรม โรงพยาบาลตำรวจ	ฝึกปฏิบัติงานด้านศัลยศาสตร์เกี่ยวกับ โรคมะเร็งที่กลุ่มงานศัลยศาสตร์	แพทย์ จำนวน 1 คน	1 - 28 กุมภาพันธ์ 2560
55	ภาควิชาศัลยศาสตร์ คณะแพทยศาสตร์ มหาวิทยาลัยขอนแก่น	ฝึกปฏิบัติงานที่กลุ่มงานมะเร็งนรีเวช	แพทย์ จำนวน 1 คน	2 - 28 กุมภาพันธ์ 2560
56	กองศัลยกรรม โรงพยาบาลพระมงกุฎเกล้า	ฝึกปฏิบัติงานด้านศัลยศาสตร์ทั่วไปที่ กลุ่มงานศัลยศาสตร์	แพทย์ จำนวน 1 คน	1 - 31 มีนาคม 2560
57	กลุ่มงานศัลยกรรม โรงพยาบาลตำรวจ	ฝึกปฏิบัติงานด้านศัลยศาสตร์เกี่ยวกับ โรคมะเร็งที่กลุ่มงานศัลยศาสตร์	แพทย์ จำนวน 1 คน	1 - 31 มีนาคม 2560
58	ภาควิชาศัลยศาสตร์ คณะแพทยศาสตร์ มหาวิทยาลัยขอนแก่น	ฝึกปฏิบัติงานกลุ่มงานมะเร็งนรีเวช	แพทย์ จำนวน 1 คน	4 - 30 เมษายน 2560
59	กลุ่มงานศัลยกรรม โรงพยาบาลสมเด็จพระปิ่นเกล้า	ฝึกปฏิบัติงานกลุ่มงานศัลยศาสตร์	แพทย์ จำนวน 1 คน	1 - 31 พฤษภาคม 2560
60	ภาควิชาศัลยศาสตร์ คณะแพทยศาสตร์ มหาวิทยาลัยขอนแก่น	ฝึกปฏิบัติงานกลุ่มงานมะเร็งนรีเวช	แพทย์ จำนวน 1 คน	2 - 31 พฤษภาคม 2560
61	ภาควิชาศัลยศาสตร์ คณะแพทยศาสตร์ มหาวิทยาลัยขอนแก่น	ฝึกปฏิบัติงานกลุ่มงานมะเร็งนรีเวช	แพทย์ จำนวน 1 คน	1 - 29 มิถุนายน 2560
62	กลุ่มงานศัลยกรรม โรงพยาบาลลำปาง	ฝึกปฏิบัติงานศัลยกรรมระบบทางเดิน อาหาร กลุ่มงานศัลยศาสตร์	แพทย์ จำนวน 1 คน	1 - 31 สิงหาคม 2560

ลำดับ	หน่วยงานต้นสังกัด ที่มาศึกษาดูงาน	เรื่องที่มาศึกษาดูงาน	บุคลากร ที่มาศึกษาดูงาน (จำนวนคน)	วัน เดือน ปี
63	กลุ่มงานศัลยกรรม โรงพยาบาลลำปาง	ฝึกปฏิบัติงานศัลยกรรมระบบทางเดิน อาหาร กลุ่มงานศัลยศาสตร์	แพทย์ จำนวน 1 คน	1 - 30 กันยายน 2560
64	โรงพยาบาลลาดกระบัง กรุงเทพมหานคร	ฝึกปฏิบัติงานศัลยกรรมทั่วไป กลุ่มงานศัลยศาสตร์	แพทย์ จำนวน 1 คน	1 - 30 กันยายน 2560
65	สำนักโรคจากการประกอบ อาชีพและสิ่งแวดล้อม กรมควบคุมโรค	ด้านอาชีวอนามัย	การฝึกปฏิบัติการ เดินสำรวจเพื่อ ประเมินความเสี่ยง จากการทำงาน ของบุคลากรใน โรงพยาบาล	27 เมษายน 2560
66	คณะเภสัชศาสตร์ มหาวิทยาลัยมหิดล	ศักยภาพของสารสกัดสมุนไพรต่อระบบ ภูมิคุ้มกันของร่างกาย	นักศึกษาต่างชาติ ระดับปริญญาเอก	ธันวาคม 2555 จนจบโครงการวิจัย ธันวาคม 2559
67	คณะเภสัชศาสตร์ มหาวิทยาลัยมหิดล	ทดสอบฤทธิ์ของสารสกัดสมุนไพรต่อการ ยับยั้งเจริญของเซลล์มะเร็งในหลอดทดลอง	นักศึกษาระดับ ปริญญาเอก	1 กุมภาพันธ์ - 30 ธันวาคม 2559

1.4.4 การสนับสนุนให้บุคลากรภายนอกมาเก็บข้อมูลเพื่อการทำวิจัยและวิทยานิพนธ์

ลำดับ	หน่วยงานที่ขอเก็บ ข้อมูลเพื่อทำการ วิจัย/วิทยานิพนธ์	ชื่อ-นามสกุล ผู้เก็บข้อมูล	ตำแหน่ง	เรื่องที่ทำกรวิจัย/ วิทยานิพนธ์	วัน เดือน ปี
1	สถาบันเทคโนโลยีพระจอม เกล้าเจ้าคุณทหารลาด กระบัง, มหาวิทยาลัยรังสิต และบริษัท ออพติคอล อินโนเวชั่น จำกัด	ดร.เมทินี จรรยาสุภาพ	อาจารย์	การพัฒนาระบบเซนเซอร์ วิเคราะห์เชิงแสงเพื่อการ อ่านภาพสไลด์ PAP smear แบบอัตโนมัติสำหรับการ ตรวจคัดกรองมะเร็ง ปากมดลูกทางเซลล์วิทยา	ระยะเวลาโครงการ 12 เดือน ในปี พ.ศ. 2560
2	มหาวิทยาลัย เกษตรศาสตร์	น.ส.นรินตรา เทียบพิมพ์	นักศึกษาหลักสูตร วิทยาศาสตร มหาบัณฑิต	ภาวะโภชนาการของผู้ป่วย โรคมะเร็งเต้านมในระหว่าง เข้ารับการรักษาโดยการ ใช้ยาเคมีบำบัด	6 มกราคม 2560
3	คณะวิทยาศาสตร์ มหาวิทยาลัยรังสิต	ดร.ธนศ พงศ์ธีรรัตน์	อาจารย์	ความแปรผันของจำนวนชุด ดีเอ็นเอของยีน	เมษายน 2560 - มีนาคม 2562

2.1 โครงการอบรมเชิงปฏิบัติการเพื่อพัฒนาบุคลากรทางการแพทย์ด้านมะเร็งเต้านม

โครงการอบรมเชิงปฏิบัติการเพื่อพัฒนาบุคลากรทางการแพทย์ด้านมะเร็งเต้านม ประกอบด้วย 7 หลักสูตร ดังนี้

1. หลักสูตร การรักษาโรคมะเร็งเต้านม Update
 2. หลักสูตร เทคนิคการตรวจเต้านมทางรังสีวินิจฉัย (Mammogram)
 3. หลักสูตร การแปลผลการตรวจเต้านมทางรังสีวินิจฉัยตามมาตรฐาน BIRADS
 4. หลักสูตร การตรวจวินิจฉัยทางเซลล์วิทยาของสิ่งส่งตรวจจากเต้านมโดยวิธีเจาะดูดด้วยเข็มเล็ก (Fine Needle Aspiration)
 5. หลักสูตร การผ่าตัดเต้านม (Oncoplastic Breast Surgery)
 6. หลักสูตร พยาบาลกับการดูแลผู้ป่วยมะเร็งเต้านม
 7. หลักสูตร Immunohistochemistry and molecular pathology in breast carcinoma
- ดำเนินการอบรมเมื่อวันที่ 14-16 มิถุนายน 2560 จัดโดยกลุ่มงานสนับสนุนวิชาการ กลุ่มงานรังสีวินิจฉัยและเวชศาสตร์นิวเคลียร์ กลุ่มงานพยาธิวิทยา กลุ่มงานศัลยศาสตร์ และกลุ่มภารกิจด้านการพยาบาล มีวัตถุประสงค์เพื่อถ่ายทอดองค์ความรู้ด้านการบำบัดรักษาโรคมะเร็งตามแนวทาง CPG ที่มีการปรับให้ทันสมัยเพื่อให้แพทย์และพยาบาลมีความสามารถในการดูแลรักษาผู้ป่วยมะเร็งเต้านมที่เหมาะสมตามระดับของสถานบริการและมีระบบส่งต่อที่เหมาะสม ซึ่งในครั้งนี้มีผู้เข้ารับการอบรมทั้ง 7 หลักสูตร รวมทั้งหมดจำนวน 596 คน



2.2 โครงการจัดทำคู่มือมาตรฐานการทำงานเกี่ยวกับยาเคมีบำบัดประจำปีงบประมาณ พ.ศ. 2560

โครงการจัดทำคู่มือมาตรฐานการทำงานเกี่ยวกับยาเคมีบำบัดประจำปีงบประมาณ พ.ศ. 2560 จัดโดยกลุ่มงานเภสัชกรรม สถาบันมะเร็งแห่งชาติ มีวัตถุประสงค์เพื่อให้การปฏิบัติงานเกี่ยวกับยาเคมีบำบัดในปัจจุบันเป็นระบบและมีมาตรฐานเดียวกัน สอดคล้องกับยุทธศาสตร์ที่ 2 ของกรมการแพทย์ ในการสร้างความเข้มแข็งและเชื่อมโยงเครือข่ายเขตบริการสุขภาพ เพื่อยกระดับสถานบริการสุขภาพให้มีศักยภาพ ด้านวิชาการและบริการ และให้สอดคล้องกับยุทธศาสตร์ที่ 6 ในการพัฒนาระบบบริหารจัดการ ทั้งนี้ยังเป็น เครื่องมือในการฝึกอบรมให้ความรู้แก่เจ้าหน้าที่ผู้ปฏิบัติงานในโรงพยาบาลทั่วไป โรงพยาบาลมะเร็งภูมิภาค หรือสถานพยาบาลเขตบริการสุขภาพ 12 เขต ผลที่ได้รับจากการดำเนินโครงการในครั้งนี้ ทำให้ผู้ปฏิบัติงาน เกี่ยวกับยาเคมีบำบัดมีคู่มือมาตรฐานเดียวกันในการทำงานเกี่ยวกับยาเคมีบำบัด และทำให้มีเครื่องมือ ในการสื่อสาร ประสานงานระหว่างวิชาชีพเมื่อมีการเปลี่ยนแปลงหรือมีปัญหาเกิดขึ้น สามารถใช้อ้างอิงมาตรฐาน ในการทำงานได้



2.3 โครงการแลกเปลี่ยนเรียนรู้การดำเนินงานตาม Service Plan สาขาโรคมะเร็ง

โครงการแลกเปลี่ยนเรียนรู้การดำเนินงานตาม Service Plan สาขาโรคมะเร็ง ดำเนินการโดยกลุ่มภารกิจด้านการพัฒนาระบบสุขภาพ สถาบันมะเร็งแห่งชาติ มีวัตถุประสงค์เพื่อติดตามนิเทศงานแลกเปลี่ยนเรียนรู้ ประเมินผลการดำเนินงานตามตัวชี้วัดการพัฒนาระบบการบริการสุขภาพ (Service Plan) สาขาโรคมะเร็งของเขตสุขภาพและหาแนวทางในการดำเนินงานเพื่อให้บรรลุเป้าหมาย และเพื่อให้การสนับสนุน ให้คำแนะนำการดำเนินงานแบ่งออกเป็น 2 กิจกรรม ดังนี้ กิจกรรมที่ 1 เป็นการลงพื้นที่แลกเปลี่ยนเรียนรู้การดำเนินงานตามตัวชี้วัดการพัฒนาระบบการบริการสุขภาพ (Service Plan) สาขาโรคมะเร็ง แก่โรงพยาบาลมะเร็งภูมิภาค 4 แห่ง และกิจกรรมที่ 2 เป็นการประชุมเชิงปฏิบัติการสรุปผลการดำเนินงานตาม Service Plan สาขาโรคมะเร็ง จัดขึ้นเมื่อวันที่ 1-2 สิงหาคม 2560 มีผู้เข้าร่วมประชุมจำนวน 200 คน




2.4 โครงการสนับสนุนเขตสุขภาพระยะโรคมะเร็ง

โครงการสนับสนุนเขตสุขภาพระยะโรคมะเร็ง ดำเนินการโดย กลุ่มภารกิจด้านการพัฒนาระบบสุขภาพ สถาบันมะเร็งแห่งชาติ มีวัตถุประสงค์เพื่อเสริมสร้างการพัฒนางานและขีดความสามารถของแพทย์พยาบาล บุคลากรทางการแพทย์ที่เกี่ยวข้องในการค้นหาและวินิจฉัยระยะที่ 1 และระยะที่ 2 ได้อย่างมีประสิทธิภาพและ มีการตรวจวินิจฉัยโรคมะเร็งเป็นมาตรฐานเดียวกัน ในการจัดอบรมครั้งนี้ ดำเนินการทั้งหมด 3 กิจกรรม ได้แก่

กิจกรรมที่ 1 อบรมเชิงปฏิบัติการ การตรวจคัดกรองมะเร็งเต้านมด้วยวิธี CBE (Clinical Breast Examination) มีการฝึกปฏิบัติและลงพื้นที่ในเขตสุขภาพที่ 2 เมื่อวันที่ 23-24 ก.พ. 2560 มีผู้เข้ารับการอบรม จำนวน 67 คน และมีประชาชนเข้ารับการตรวจคัดกรอง จำนวน 65 คน และในเขตสุขภาพที่ 5 เมื่อวันที่ 18-19 เม.ย. 2560 มีผู้เข้ารับการอบรม จำนวน 72 คน และมีประชาชนเข้ารับการตรวจคัดกรอง จำนวน 65 คน

กิจกรรมที่ 2 อบรมเชิงปฏิบัติการ Basic Principle of Colposcopy and Management of Abnormal Cervical Cancer Screening สำหรับบุคลากรทางการแพทย์ จัดอบรมเมื่อวันที่ 25-27 ก.ค. 2560 ณ โรงแรมเจปาร์ค ชลบุรี และโรงพยาบาลชลบุรี มีผู้เข้ารับการอบรม รวม 137 คน

กิจกรรมที่ 3 อบรมเชิงปฏิบัติการ การตรวจคัดกรองมะเร็งลำไส้ใหญ่และไส้ตรง จัดอบรมเมื่อวันที่ 31 ก.ค. 2560 มีผู้เข้ารับการอบรมจำนวน 200 คน



2.5 โครงการพระราชดำริ การพัฒนารูปแบบการคัดกรองและระบบการดูแลผู้ป่วยพยาธิใบไม้ ตับและมะเร็งท่อน้ำดี

โครงการพระราชดำริ การพัฒนารูปแบบการคัดกรองและระบบการดูแลผู้ป่วยพยาธิใบไม้ตับและมะเร็งท่อน้ำดี ดำเนินการโดย กลุ่มภารกิจด้านการพัฒนาระบบสุขภาพ สถาบันมะเร็งแห่งชาติ มีวัตถุประสงค์เพื่อเสริมสร้างการพัฒนางานและขีดความสามารถของแพทย์ที่เกี่ยวข้องในการค้นหาและเริ่มต้นได้อย่างมีประสิทธิภาพและมีการตรวจวินิจฉัยมะเร็งตับและท่อน้ำดีเป็นมาตรฐานเดียวกัน และเพื่อเป็นการสนับสนุนแผนการลดอัตราการตายผู้ป่วยมะเร็งตับและท่อน้ำดีในเขตสุขภาพ ทั้งนี้ได้ดำเนินการ ทั้งหมด 2 กิจกรรมดังนี้ กิจกรรมที่ 1 เป็นการฝึกอบรมรังสีแพทย์และแพทย์ทั่วไป จัดอบรม 2 รุ่น รุ่นที่ 1 เมื่อวันที่ 25-26 พฤษภาคม 2560 มีผู้เข้ารับการอบรม จำนวน 28 คน และรุ่นที่ 2 เมื่อวันที่ 15-16 มิถุนายน 2560 โดยมีแพทย์ พยาบาล และนักรังสีการแพทย์ เข้ารับการอบรม จำนวน 50 คน และกิจกรรมที่ 2 การอบรมเชิงปฏิบัติการ การลงข้อมูลในโปรแกรม CASCAP แก่เขตสุขภาพที่ 1 จัดประชุมเมื่อวันที่ 22-23 พฤษภาคม 2560 มีผู้เข้ารับการอบรม จำนวน 163 คน



2.6 โครงการการฝึกอบรมศัลยแพทย์ในการให้ยาเคมีบำบัด

โครงการการฝึกอบรมศัลยแพทย์ในการให้ยาเคมีบำบัด ดำเนินการโดย กลุ่มภารกิจด้านการพัฒนาระบบสุขภาพ สถาบันมะเร็งแห่งชาติ มีวัตถุประสงค์เพื่อเป็นการเสริมสร้างศักยภาพให้กับแพทย์ศัลยกรรมในการให้ยาเคมีบำบัดกับผู้ป่วยโรคมะเร็ง และเพื่อเพิ่มการเข้าถึงบริการการรักษาด้วยยาเคมีบำบัด ทั้งนี้โครงการดังกล่าว ดำเนินการทั้งหมด 2 กิจกรรม โดยกิจกรรมที่ 1 ดำเนินการจัดจำนวน 2 รุ่น รุ่นที่ 1 เมื่อวันที่ 18-19 พ.ค. 2560 และรุ่นที่ 2 เมื่อวันที่ 25-26 พ.ค. 2560 มีผู้เข้ารับการอบรมเป็นแพทย์ทั่วไปและแพทย์ศัลยกรรม รวมจำนวน 62 คน และกิจกรรมที่ 2 จัดอบรมเมื่อวันที่ 24-26 ก.ค. 2560 มีเภสัชกรจากทั่วประเทศเข้าร่วมอบรม จำนวน 39 คน



2.7 โครงการสนับสนุนเขตบริการแก้ไขปัญหาพยาธิใบไม้ตับและมะเร็งท่อน้ำดี

โครงการสนับสนุนเขตบริการแก้ไขปัญหาพยาธิใบไม้ตับและมะเร็งท่อน้ำดี ดำเนินการเมื่อเดือนธันวาคม ถึงเดือนกรกฎาคม 2560 โดย กลุ่มงานศัลยศาสตร์ และกลุ่มงานสนับสนุนวิชาการ สถาบันมะเร็งแห่งชาติ มีวัตถุประสงค์เพื่อให้ศัลยแพทย์ในเขตบริการสุขภาพที่มีความเสี่ยงสูง มีความรู้ ความเข้าใจ และเชี่ยวชาญ ในการผ่าตัดมะเร็งตับโดยใช้เทคโนโลยีขั้นสูงมากขึ้น ทั้งนี้มีศัลยแพทย์ วิทยุญแพทย์ และพยาบาลห้องผ่าตัด ที่สนใจ โดยแบ่งเป็นเขตสุขภาพได้ดังนี้ 1. เขตสุขภาพที่ 1 โรงพยาบาลลำปาง จำนวน 112 คน, 2. เขตสุขภาพที่ 7 โรงพยาบาลร้อยเอ็ด จำนวน 220 คน, 3. เขตสุขภาพที่ 8 โรงพยาบาลสกลนคร จำนวน 136 คน 4. เขตสุขภาพที่ 9 โรงพยาบาลมหาราชนครราชสีมา จำนวน 93 คน และ 5. เขตสุขภาพที่ 10 โรงพยาบาล สรรพสิทธิประสงค์ จำนวน 94 คน รวมผู้เข้าร่วมโครงการทั้งหมด จำนวน 655 คน



3.1 โครงการณรงค์ป้องกันมะเร็งเต้านม

โครงการรณรงค์ป้องกันมะเร็งเต้านม ดำเนินการโดย งานป้องกันและควบคุมโรคมะเร็ง กลุ่มงานพัฒนานโยบายและยุทธศาสตร์การแพทย์ สถาบันมะเร็งแห่งชาติ มีวัตถุประสงค์เพื่อเผยแพร่ความรู้เกี่ยวกับโรคมะเร็งเต้านมผ่านสื่อมวลชนและสื่อต่างๆ และเพื่อสร้างความตื่นตัวให้กับประชาชน ให้ตระหนักถึงความสำคัญในการใส่ใจต่อสุขภาพเต้านมของตนเอง และสามารถถ่ายทอดองค์ความรู้สู่บุคคลรอบข้างได้ โดยมีการจัดกิจกรรมรณรงค์ "สัปดาห์รณรงค์ป้องกันมะเร็งเต้านม" นิทรรศการความรู้เรื่องโรคมะเร็ง อาหารต้านมะเร็ง อาหารก่อมะเร็ง ตัวอย่างชิ้นเนื้อมะเร็ง ดำเนินการเมื่อวันที่ 1-7 ตุลาคม 2559 ณ ลาน OPD ชั้น 1 อาคารดำรงนिरาดูร สถาบันมะเร็งแห่งชาติ มีผู้เข้าร่วมกิจกรรมทั้งสิ้น 500 คน ทั้งนี้ยังได้จัดแถลงข่าว ประชาสัมพันธ์โครงการฯ ตรวจแมมโมแกรม และกิจกรรมให้บริการตรวจฟรี เนื่องในโอกาส 84 พรรษา สมเด็จพระนางเจ้าฯ พระบรมราชินีนาถ

กิจกรรมสัปดาห์รณรงค์ป้องกันมะเร็งเต้านม



3.2 โครงการรณรงค์ป้องกันมะเร็งปากมดลูก

โครงการรณรงค์ป้องกันมะเร็งปากมดลูก ดำเนินการโดย กลุ่มงานพัฒนานโยบายและยุทธศาสตร์การแพทย์ สถาบันมะเร็งแห่งชาติ มีวัตถุประสงค์เพื่อถ่ายทอดความรู้และสร้างความเข้าใจที่ถูกต้องเกี่ยวกับการป้องกันมะเร็งปากมดลูกให้แก่ประชาชน และเพื่อเน้นย้ำให้ประชาชนเกิดความตื่นตัวและตระหนักในการดูแลสุขภาพตนเอง เพื่อป้องกันมะเร็งปากมดลูก ทั้งนี้ได้ดำเนินการจัดทั้งหมด 2 กิจกรรม ได้แก่ 1) กิจกรรมรณรงค์ "สัปดาห์รณรงค์ต้านภัยมะเร็งปากมดลูก" จัดเมื่อวันที่ 26–27 มกราคม 2560 ณ ลาน OPD ชั้น 1 อาคารดำรงนिरาดูร สถาบันมะเร็งแห่งชาติ มีผู้เข้าร่วมกิจกรรมทั้งสิ้น 300 คน และกิจกรรมที่ 2) การจัดบรรยายพิเศษให้ความรู้เรื่อง "มะเร็งปากมดลูก รู้ก่อนป้องกันได้ก่อน" ณ ห้องประชุมสมชาย สมบูรณ์เจริญ สถาบันมะเร็งแห่งชาติ มีผู้เข้าร่วม จำนวน 100 คน



3.3 โครงการรณรงค์ป้องกันโรคมะเร็งเนื่องในวันมะเร็งโลก

โครงการรณรงค์ป้องกันโรคมะเร็งเนื่องในวันมะเร็งโลก ดำเนินการโดย กลุ่มงานพัฒนานโยบายและยุทธศาสตร์การแพทย์ สถาบันมะเร็งแห่งชาติ มีวัตถุประสงค์เพื่อรณรงค์กระตุ้นให้กลุ่มเด็ก ครอบครัว และประชาชนทั่วไป มีความรู้และความเข้าใจเกี่ยวกับการสร้างสุขภาพและตระหนักในการที่จะหันมาดูแลสุขภาพตนเองมากขึ้นในการป้องกันโรคมะเร็ง ซึ่งการจัดโครงการครั้งนี้แบ่งออกเป็น 2 กิจกรรม ได้แก่ 1) กิจกรรมรณรงค์ "สัปดาห์รณรงค์เนื่องในวันมะเร็งโลก" โดยมีการแสดงขึ้นเนื่อมะเร็ง และการให้ความรู้ อาหารก่อมะเร็ง การประกวดภาพถ่าย หัวข้อ "เพื่อสุขภาพที่ดี We can I can" ดำเนินการระหว่างวันที่ 4 – 10 กุมภาพันธ์ 2560 ณ ลาน OPD ชั้น 1 อาคารดำรงนिरาดูร มีผู้เข้าร่วมโครงการ จำนวน 500 คน และกิจกรรมที่ 2 ได้แก่ การจัดกิจกรรม NCI TRI TEAM "We Can Fight Cancer" การฝึกทักษะให้ผู้ป่วยมะเร็งให้สามารถเข้าร่วมกิจกรรมไตรกีฬาได้ มีผู้ป่วยและประชาชนกลุ่มเสี่ยงโรคมะเร็งเข้าร่วมจำนวน 19 ราย

กิจกรรมสัปดาห์รณรงค์เนื่องในวันมะเร็งโลก



กิจกรรม NCI TRI TEAM



3.4 โครงการณรงค์ป้องกันมะเร็งลำไส้ใหญ่และทวารหนัก

โครงการรณรงค์ป้องกันมะเร็งลำไส้ใหญ่และทวารหนัก ดำเนินการโดย กลุ่มงานพัฒนานโยบายและยุทธศาสตร์การแพทย์ สถาบันมะเร็งแห่งชาติ มีวัตถุประสงค์เพื่อให้ประชาชนทั่วไปมีความรู้ ความเข้าใจเกี่ยวกับโรคมะเร็งลำไส้ใหญ่และทวารหนัก และหันมาใส่ใจสุขภาพตนเองมากขึ้น และเพื่อให้ประชาชนสามารถปฏิบัติตัวในชีวิตประจำวัน ได้อย่างถูกต้องและเหมาะสมให้ปลอดภัยจากโรคมะเร็งลำไส้ใหญ่และทวารหนักได้ ทั้งนี้ ได้ดำเนินงานจัดนิทรรศการให้ความรู้ กิจกรรมสาธิตการประกอบอาหารป้องกันมะเร็ง และการให้ความรู้เรื่องสมุนไพรป้องกันมะเร็งลำไส้ใหญ่และทวารหนัก ดำเนินการเมื่อวันที่ 20-22 มีนาคม 2560 ณ ลาน OPD อาคารดำรงนिरาดูร สถาบันมะเร็งแห่งชาติ มีผู้เข้าร่วมกิจกรรมจำนวน 500 คน



3.5 โครงการถ่ายทอดความรู้เพื่อต่อต้านโรคมะเร็งสู่ชุมชน

โครงการถ่ายทอดความรู้เพื่อต่อต้านโรคมะเร็งสู่ชุมชน จัดโดย กลุ่มงานพัฒนานโยบายและยุทธศาสตร์การแพทย์ สถาบันมะเร็งแห่งชาติ ได้ดำเนินการทั้งหมด 3 กิจกรรม ดังนี้ 1) จัดประชุมร่วมกันระหว่างคณะทำงาน และอาสาสมัครสาธารณสุข เมื่อวันที่ 20 เมษายน 2560 ณ สถาบันมะเร็งแห่งชาติ มีผู้เข้าร่วมประชุมจำนวน 20 คน 2) จัดอบรมการถอดบทเรียนและแลกเปลี่ยนเรียนรู้เกี่ยวกับการดำเนินงานในชุมชน เมื่อวันที่ 2-3 มิถุนายน 2560 ณ บ้านอัมพวารีสอร์ทแอนด์สปา จังหวัดสมุทรสงครามมีผู้เข้าร่วมอบรมทั้งหมด 48 คน และ 3) ประชุมติดตามผลการดำเนินงานในชุมชน ณ ชุมชนซอยสวนเงิน, ชุมชนโค้งรถไฟยมราช และชุมชนหลังกรมทางหลวง ทั้งนี้มีวัตถุประสงค์เพื่อพัฒนาความร่วมมือระหว่างอาสาสมัครสาธารณสุขและประชาชนในชุมชน และเพื่อให้อาสาสมัครสาธารณสุข และประชาชนในชุมชนตระหนักถึงการดูแลสุขภาพตนเอง และเห็นความสำคัญของการตรวจค้นหาโรคมะเร็งในระยะเริ่มแรก เพื่อถ่ายทอดความรู้เกี่ยวกับโรคมะเร็งลำไส้ใหญ่และทวารหนักโดยผู้เชี่ยวชาญเฉพาะทาง



3.6 โครงการณรงค์ป้องกันมะเร็งตับและท่อน้ำดี

โครงการรณรงค์ป้องกันมะเร็งตับและท่อน้ำดี จัดโดย งานป้องกันและควบคุมโรคมะเร็ง กลุ่มงานพัฒนา นโยบายและยุทธศาสตร์การแพทย์ สถาบันมะเร็งแห่งชาติ ดำเนินการเมื่อวันที่ 27 สิงหาคม 2560 ณ เรือนแพ ฟิชซิ่งปาร์ค เขตหนองจอก กรุงเทพฯ มีวัตถุประสงค์เพื่อรณรงค์กระตุ้นให้กลุ่มเสี่ยง กลุ่มผู้ป่วย และประชาชนทั่วไปให้มีความรู้เกี่ยวกับโรคมะเร็งตับและท่อน้ำดี และรับรู้ตระหนักในการดูแลสุขภาพตนเองและบุคคลรอบข้างมากขึ้น ทั้งนี้มีผู้เข้าร่วมกิจกรรมทั้งสิ้น 1,200 คน



4.1 โครงการอบรมเชิงปฏิบัติการเทคนิคการส่องกล้องระบบทางเดินอาหารขั้นสูง

โครงการอบรมเชิงปฏิบัติการเทคนิคการส่องกล้องระบบทางเดินอาหารขั้นสูง มีวัตถุประสงค์เพื่อถ่ายทอดเทคนิคด้านการส่องกล้องตามแบบฉบับของแพทย์ประเทศญี่ปุ่นสู่แพทย์ไทย และแพทย์อาเซียน ตั้งแต่ขั้นพื้นฐานไปจนถึงขั้นสูงที่เป็นแบบฉบับของประเทศญี่ปุ่นได้อย่างต่อเนื่องซึ่งดำเนินการเมื่อวันที่ 1 ธันวาคม 2559 ณ โรงแรม VIE Hotel กรุงเทพฯ และโรงพยาบาลราชวิถี มีผู้ลงทะเบียนเข้าร่วมประชุมจากประเทศไทย 64 คน ต่างประเทศ (AEC) 6 คน และกิจกรรมที่ 2 เป็นการจัดประชุมสัมมนาวิชาการผ่านจอวิดีโอทางไกล (Tele-conference) โดยมีชื่อการประชุมว่า "T-CON Endoscope Conference" จัดเมื่อวันที่ 20 กันยายน 2560 ซึ่งเป็นการประชุมร่วมกัน 4 หน่วยงาน คือ สถาบันมะเร็งแห่งชาติ โรงพยาบาลราชวิถี โรงพยาบาลศิริราช และ Nagoya University Hospital (ประเทศญี่ปุ่น) โดยมีวัตถุประสงค์เพื่อ ถ่ายทอด แลกเปลี่ยนการเรียนรู้ ในองค์ความรู้ประสบการณ์ทางด้านการตรวจคัดกรอง วินิจฉัยและรักษาโรคมะเร็งระบบทางเดินอาหาร ดับ และท่อน้ำดี ให้กับศัลยแพทย์ อายุรแพทย์ระบบทางเดินอาหาร แพทย์และพยาบาลที่สนใจทั้งจากประเทศไทย และประเทศประชาคมอาเซียน



4.2 โครงการสร้างความร่วมมือการทำทะเบียนมะเร็งในกลุ่มประเทศอาเซียน ประจำปีงบประมาณ

พ.ศ. 2560

โครงการสร้างความร่วมมือการทำทะเบียนมะเร็งในกลุ่มประเทศอาเซียน ประจำปีงบประมาณ พ.ศ. 2560 ดำเนินการเมื่อวันที่ 1 มีนาคม ถึงวันที่ 30 มิถุนายน 2560 จัดโดยงานทะเบียนมะเร็ง กลุ่มงานเทคโนโลยีสารสนเทศ สถาบันมะเร็งแห่งชาติ มีวัตถุประสงค์เพื่อให้การสนับสนุนการจัดทำทะเบียนมะเร็งได้มาตรฐานตาม WHO และมีข้อมูลที่ต้องสมบูรณ์ และเป็นการเพิ่มคุณภาพของข้อมูลทะเบียนมะเร็ง ทั้งยังให้การช่วยเหลือและแก้ไขปัญหาหน่วยทะเบียนมะเร็งในโรงพยาบาลของสาธารณสุขแห่งสหภาพเมียนมาร์ และราชอาณาจักรกัมพูชา โดยมีกลุ่มเป้าหมายเป็นแพทย์ พยาบาล นักวิจัย นักวิชาการสาธารณสุข และเจ้าหน้าที่ที่ปฏิบัติงานเกี่ยวกับการทำทะเบียนมะเร็งในโรงพยาบาลของสาธารณสุขแห่งสหภาพเมียนมาร์ และราชอาณาจักรกัมพูชา

กิจกรรมที่ 1 ออกนิเทศติดตามประเมินผลการทำทะเบียนมะเร็ง ณ กรุงพนมเปญ ราชอาณาจักรกัมพูชา



กิจกรรมที่ 2 จัดฝึกอบรมเชิงปฏิบัติการหลักสูตร "การทำทะเบียนมะเร็ง" ณ เมืองย่างกุ้ง สาธารณรัฐแห่งราชอาณาจักรเมียนมาร์



4.3 โครงการอบรมเชิงปฏิบัติการเทคนิคการผ่าตัดตัดตับในผู้ป่วยมะเร็งท่อน้ำดีขั้นสูง

โครงการอบรมเชิงปฏิบัติการเทคนิคการผ่าตัดตัดตับในผู้ป่วยมะเร็งท่อน้ำดีขั้นสูง ดำเนินการโดยกลุ่มงานศัลยศาสตร์ สถาบันมะเร็งแห่งชาติ ซึ่งมุ่งเน้นไปที่กลุ่มเป้าหมายหลัก คือศัลยแพทย์ อายุรแพทย์ ระบบตับและท่อน้ำดี แพทย์ และพยาบาลที่สนใจ จากในประเทศไทยและประเทศประชาคมอาเซียน ดำเนินการ เมื่อวันที่ 22 กรกฎาคม 2560 เป็นการติดตามประเมินผลการฝึกปฏิบัติในพื้นที่ และการฟื้นฟูองค์ความรู้ มีผู้เข้าร่วมประชุมทั้งหมด 84 คน แบ่งเป็นภายในประเทศ จำนวน 38 คน และจากกลุ่มประเทศอาเซียน จำนวน 46 คน ทั้งนี้ มีวัตถุประสงค์เพื่อให้ประเทศต่างๆในกลุ่มประชาคมอาเซียน มีความรู้และความเข้าใจในเทคนิคการผ่าตัดตัดตับขั้นสูงมากขึ้น



4.4 โครงการ Colposcopy Course on Cervical Cancer Screening and Treatment of Cervical Intraepithelial Neoplasia (international course)

โครงการ Colposcopy Course on Cervical Cancer Screening and Treatment of Cervical Intraepithelial Neoplasia (international course) ดำเนินการโดย งานคัดกรองโรคมะเร็ง สถาบันมะเร็งแห่งชาติ จัดขึ้นเมื่อวันที่ 4-5 กันยายน 2560 ซึ่งการจัดฝึกอบรมในครั้งนี้มี 2 หลักสูตร ได้แก่ หลักสูตรสำหรับแพทย์ และหลักสูตรสำหรับพยาบาล มีผู้เข้ารับการอบรมทั้ง 2 หลักสูตรประมาณ 70 คน โดยมีวัตถุประสงค์ เพื่อให้สูตินรีแพทย์ในโรงพยาบาลที่ทำการตรวจคัดกรองโรคมะเร็งปากมดลูกมีความรู้ ความสามารถ ด้านการตรวจวินิจฉัย และการรักษา Cervical Intraepithelial Neoplasia โดยการใช้กล้อง และวิธีดูแลรักษา กล้อง Colposcopy & LEEP ได้อย่างถูกต้อง ซึ่งจะส่งผลให้ผู้รับการอบรมเข้าใจขั้นตอนในการสืบค้น และรักษา ผู้ป่วยที่มีความผิดปกติของเซลล์เยื่อบุปากมดลูก และสามารถให้คำปรึกษาแก่ผู้ป่วยที่เป็นมะเร็งปากมดลูก ที่เข้ามารักษาในโรงพยาบาลได้ และเพื่อเป็นการพัฒนาระบบส่งต่อ เพื่อการวินิจฉัย และรักษาผู้ป่วยมะเร็งปากมดลูก อย่างครบวงจร ทำให้เกิดความร่วมมือและประสานงานกันในด้านการป้องกันและควบคุมโรคมะเร็งระหว่าง หน่วยงานต่างๆ ทั้งในและต่างประเทศเพิ่มขึ้น



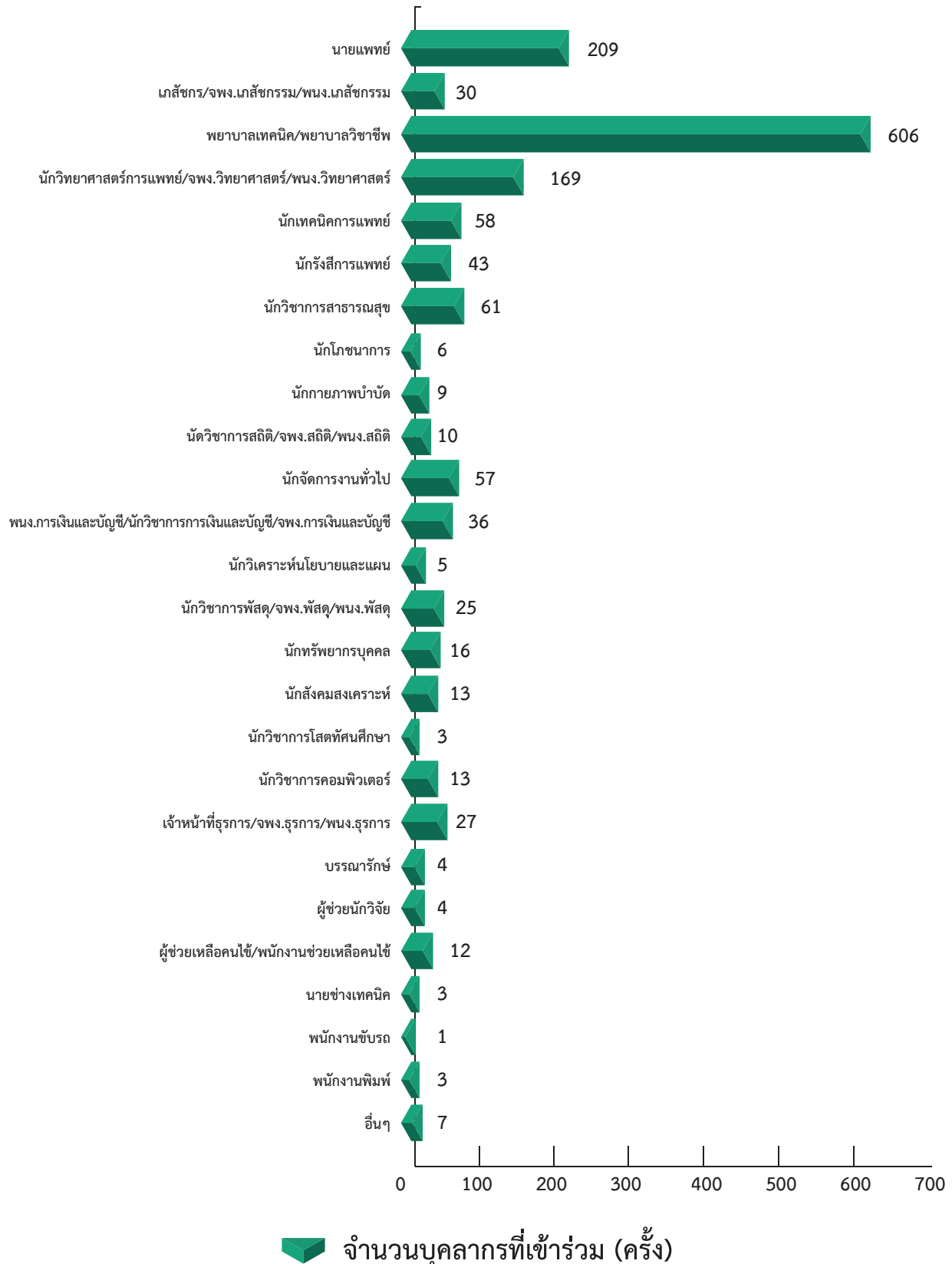
5.1 โครงการ/ผลงาน/กิจกรรมสำคัญของหน่วยงานที่ดำเนินการเพื่อสนับสนุนพัฒนาระบบบริหารจัดการ

ลำดับที่	วัน เดือน ปี ที่จัด	ชื่อโครงการ	บุคลากรกลุ่มเป้าหมาย (แพทย์, พยาบาล, นักวิชาการฯ)	จัดโดย/ สถานที่จัดอบรม
1	28 พฤศจิกายน 2559	KM “Lipid profile for diagnosis”	นักเทคนิคการแพทย์ และเจ้าพนักงาน วิทยาศาสตร์การแพทย์	กลุ่มงานเทคนิคการแพทย์ สถาบันมะเร็งแห่งชาติ
2	24 มีนาคม 2560	โครงการ “Lab พบผู้ใช้บริการ”	พยาบาล, นักเทคนิค การแพทย์ และ บุคลากร ทางการแพทย์ที่ใช้ บริการห้องปฏิบัติการ	กลุ่มงานเทคนิคการแพทย์ สถาบันมะเร็งแห่งชาติ
3	4 เมษายน 2560	KM “Sensible used of tumor marker in clinical practice”	นักเทคนิคการแพทย์ และ เจ้าพนักงาน วิทยาศาสตร์การแพทย์	กลุ่มงานเทคนิคการแพทย์ สถาบันมะเร็งแห่งชาติ
4	2 พฤษภาคม 2560	กิจกรรมแลกเปลี่ยนการเรียนรู้ “การควบคุมคุณภาพภายในห้อง ปฏิบัติการ และ tumor marker in clinical laboratory”	นักเทคนิคการแพทย์ และ เจ้าพนักงาน วิทยาศาสตร์การแพทย์	กลุ่มงานเทคนิคการแพทย์ สถาบันมะเร็งแห่งชาติ
5	25 กรกฎาคม 2560	Molecular in laboratory	นักเทคนิคการแพทย์ และ เจ้าพนักงาน วิทยาศาสตร์การแพทย์	กลุ่มงานเทคนิคการแพทย์ สถาบันมะเร็งแห่งชาติ
6	12-13 ตุลาคม 2559	จัดอบรม “แนวทางการเตรียม พร้อมของระบบบริหารความเสี่ยง ในการรับรองคุณภาพซ้ำครั้งที่ 3”	แพทย์, พยาบาล, เภสัชกร จำนวน 60 คน	กลุ่มงานพัฒนาคุณภาพ/ ห้องประชุมสมชาย สมบูรณ์เจริญ ชั้น 5
7	6-9 พฤศจิกายน 2559	ประชุมนานาชาติ International Quality & Productivity Convention 2016 (IQPC2016)	พยาบาลวิชาชีพ จำนวน 2 คน	สมาคมส่งเสริมคุณภาพแห่ง ประเทศไทย/ เมืองเดนปาซาร์ (บาหลี) สาธารณรัฐอินโดนีเซีย
8	7, 20 ธันวาคม 2559	จัดอบรม “การส่ง Specimen ที่ถูกต้อง”	พยาบาล, ผู้ช่วยเหลือคนไข้, จำนวน 35, 50 คน	กลุ่มงานพัฒนาคุณภาพ/ ห้องประชุมสมชาย สมบูรณ์เจริญ ชั้น 5
9	8, 16 ธันวาคม 2559	จัดอบรม “แนวคิดและทักษะ การเยี่ยมสำรวจภายใน (Internal Survey) ประจำปี 2559”	แพทย์, พยาบาล, เภสัชกรฯ จำนวน 80, 74 คน	กลุ่มงานพัฒนาคุณภาพ/ ห้องประชุมสมชาย สมบูรณ์เจริญ ชั้น 5
10	21, 23 ธันวาคม 2559	จัดอบรม “การคัดกรองผู้ป่วย ฉุกเฉินและการจัดลำดับการ บริบาล ณ ห้องฉุกเฉินด้วยระบบ Emergency Severity Index”	แพทย์, พยาบาล จำนวน 35, 40 คน	กลุ่มงานพัฒนาคุณภาพ/ ห้องประชุมสมชาย สมบูรณ์เจริญ ชั้น 5

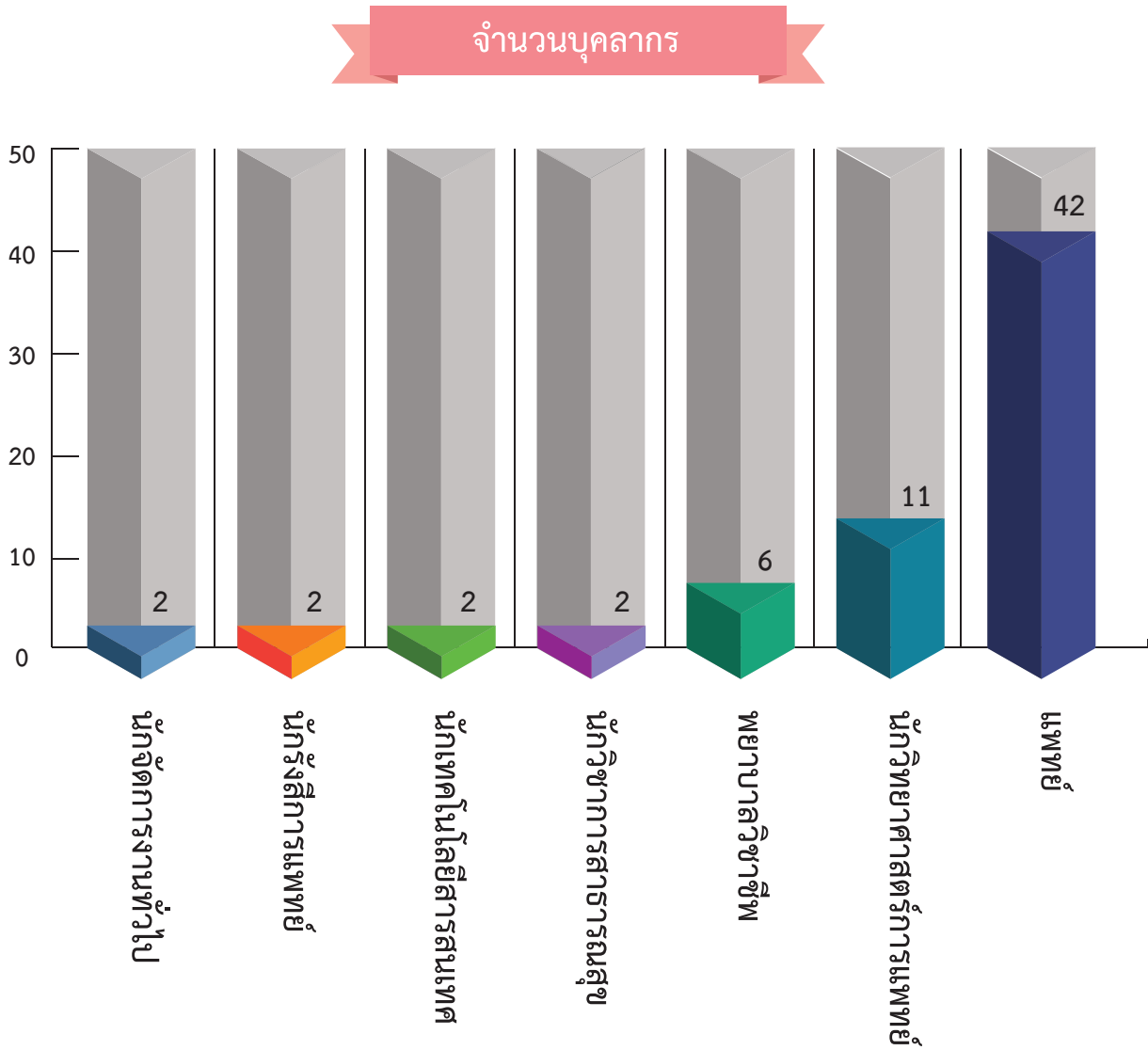
ลำดับที่	วัน เดือน ปี ที่จัด	ชื่อโครงการ	บุคลากรกลุ่มเป้าหมาย (แพทย์, พยาบาล, นักรักษาการฯ)	จัดโดย/ สถานที่จัดอบรม
11	14-17 มีนาคม 2560	การประชุมวิชาการ 18th HA National Forum	แพทย์, พยาบาล, เภสัชกร, นักรักษาการฯ จำนวน 18 คน	สถาบันรับรองคุณภาพสถาน พยาบาล (สรพ.)/อาคาร IMPACT FORUM เมืองทองธานี
12	18-19 พฤษภาคม 2560	จัดโครงการมทรรณคุณภาพ CQI ประจำปี 2560	แพทย์, พยาบาล, เภสัชกร, นักรักษาการฯ จำนวน 188, 162 คน	กลุ่มงานพัฒนาคุณภาพ/ ห้องประชุมสมชาย สมบูรณ์เจริญ ชั้น 5
13	27-28 พฤษภาคม 2560	จัดอบรม “การพัฒนากระบวนการ บริหารจัดการความเสี่ยง”	แพทย์, พยาบาล, เภสัชกร, นักรักษาการฯ จำนวน 120 คน	กลุ่มงานพัฒนาคุณภาพ/ ห้องประชุมสมชาย สมบูรณ์เจริญ ชั้น 5
14	3-7 กรกฎาคม 2560	จัดโครงการมทรรณ 5ส และ Big Cleaning Day ประจำปี 2560	เจ้าหน้าที่สถาบันมะเร็ง แห่งชาติ จำนวน 700 คน	กลุ่มงานพัฒนาคุณภาพ/ สถาบันมะเร็งแห่งชาติ
15	27 กรกฎาคม 2560	จัดอบรมเชิงปฏิบัติการ “การตรวจ ความพร้อมใช้เครื่องมือแพทย์” โดย CoPs บริหารจัดการ เครื่องมือแพทย์บนถนนราชวิถี	แพทย์, พยาบาล, เภสัชกร, นักรักษาการฯ จำนวน 10 คน	กลุ่มงานพัฒนาคุณภาพ/ ห้องประชุมสมชาย สมบูรณ์เจริญ ชั้น 5
16	2 สิงหาคม 2560	จัดอบรม เรื่อง “การวินิจฉัยการ ติดเชื้อและการป้องกันการติดเชื้อ ที่ตำแหน่งผ่าตัด”	แพทย์, พยาบาล จำนวน 35 คน	กลุ่มงานพัฒนาคุณภาพ/ห้อง ประชุมโรคมะเร็งฯ ชั้น 4
17	15-18 สิงหาคม 2560	จัดอบรม “โครงการพัฒนา สมรรถนะบุคลากรพยาบาล ด้านการพยาบาลช่วยฟื้นคืนชีพ”	พยาบาล จำนวน 75 คน	กลุ่มงานพัฒนาคุณภาพ/ ห้องประชุมสมชาย สมบูรณ์เจริญ ชั้น 5
18	7 กันยายน 2560	จัดประชุมรับการเยี่ยมสำรวจเพื่อ เฝ้าระวัง (Surveillance Survey) จาก สรพ.	แพทย์, พยาบาล, เภสัชกร, นักรักษาการฯ ฯลฯ จำนวน 230 คน	กลุ่มงานพัฒนาคุณภาพ/ ห้องประชุมสมชาย สมบูรณ์เจริญ ชั้น 5
19	22 สิงหาคม 2560	Pain Management	พยาบาล ICU จำนวน 30 คน	งานคลินิกะจับปวด / ห้องพักเจ้าหน้าที่ ICU ชั้น 4

5.2 การพัฒนาบุคลากร

5.2.1 การส่งข้าราชการเข้าร่วมประชุม/อบรม/สัมมนา/ดูงาน/ฝึกปฏิบัติ ในประเทศ



5.2.2 การส่งบุคลากรเข้าร่วมประชุม/อบรม/สัมมนา ภายนอก ณ ต่างประเทศ



5.2.3 การส่งบุคลากรเข้าร่วมประชุม/อบรม/สัมมนา ดูงาน ณ ต่างประเทศ

ลำดับ	ชื่อ-สกุล	ชื่อหลักสูตรที่ไปศึกษา	สถาบันที่ไปศึกษา	วัน เดือน ปี
1	นางสาววรยุพา ถมปัต	วิทยาศาสตร์คุษฎีบัณฑิต สาขาชีวเวชศาสตร์	จุฬาลงกรณ์ มหาวิทยาลัย	1 กันยายน 2557 – 1 กุมภาพันธ์ 2560 ขยายเวลาต่อ 1 ปี 1 กุมภาพันธ์ 2560 – 31 มกราคม 2561
2	นางสาวสุมาลี นุชิต	วิทยาศาสตรมหาบัณฑิตสาขา วิชาโภชนาการ และการกำหนด อาหาร (หลักสูตรนานาชาติ)	มหาวิทยาลัยมหิดล	20 กรกฎาคม 2558 – 19 กรกฎาคม 2561
3	นางสาวจิรายุ ด่านสันเทียะ	อบรมหลักสูตรการพยาบาลเฉพาะ ทาง สาขาการพยาบาล ผู้ป่วยวิกฤต	ฝ่ายการพยาบาล โรงพยาบาลศิริราช คณะแพทยศาสตร์ ศิริราชพยาบาล และ คณะพยาบาลศาสตร์ มหาวิทยาลัยมหิดล	1 สิงหาคม – 18 พฤศจิกายน 2559
4	นางสาววาสนา ชันดี	พยาบาลศาสตรมหาบัณฑิต สาขาการพยาบาลผู้ใหญ่ (ภาคปกติ)	คณะแพทยศาสตร์ โรงพยาบาลรามาธิบดี มหาวิทยาลัยมหิดล	8 สิงหาคม 2559 – 14 กรกฎาคม 2561
5	นางสาวศิริวรรณ สาครินทร์	คุษฎีบัณฑิต “100 ปี” จุฬาลงกรณ์มหาวิทยาลัย สาขาวิชาอายุรศาสตร์สัตว์แพทย์	คณะสัตวแพทยศาสตร์ จุฬาลงกรณ์ มหาวิทยาลัย	8 กันยายน 2559 – 8 กันยายน 2562
6	นางโชติรส วงศ์สายเชื้อ	อบรมหลักสูตรการพยาบาลเฉพาะ ทาง สาขาการพยาบาลรังสี	โรงเรียนพยาบาล รามาธิบดี คณะแพทยศาสตร์ โรงพยาบาลรามาธิบดี มหาวิทยาลัยมหิดล	3 ตุลาคม 2559 – 20 มกราคม 2560
7	นางสาวสุธาสิณี อาษายุทธ์	วิทยาศาสตรมหาบัณฑิต สาขาวิทยาศาสตรการแพทย์ แขนงวิชาเซลล์ชีววิทยา และอณูพันธุศาสตร์ของมนุษย์	คณะแพทยศาสตร์ จุฬาลงกรณ์ มหาวิทยาลัย	4 มกราคม 2560 – 4 มกราคม 2562
8	นางสาวกรรณิการ์ เอียดตรง	อบรมหลักสูตรการพยาบาลเฉพาะ ทาง สาขาการพยาบาลผู้ป่วย ที่ได้รับการผ่าตัด รุ่นที่ 18	โรงพยาบาลราชวิถี	1 กุมภาพันธ์ – 31 พฤษภาคม 2560
9	นางอัญชลี สุขขัง	อบรมหลักสูตรการพยาบาลเฉพาะ ทาง สาขาการพยาบาล ผู้ป่วยแบบประคับประคอง	วิทยาลัยพยาบาล สภากาชาดไทย	6 มีนาคม – 23 มิถุนายน 2560

ลำดับ	ชื่อ-สกุล	ชื่อหลักสูตรที่ไปศึกษา	สถาบันที่ไปศึกษา	วัน เดือน ปี
10	นางสาวธีรารรรณ ไชยนาม	อบรมหลักสูตรการพยาบาลเฉพาะทาง สาขาการพยาบาลผู้ป่วยวิกฤต (ผู้ใหญ่และผู้สูงอายุ)	โรงเรียนพยาบาลรามาธิบดี คณะแพทยศาสตร์ โรงพยาบาลรามาธิบดี มหาวิทยาลัยมหิดล	15 พฤษภาคม – 1 กันยายน 2560
11	นางสาวธนัชฐา สำเภาทอง	อบรมหลักสูตรการพยาบาลเฉพาะทาง สาขาการพยาบาลควบคุมการติดเชื้อ	โรงเรียนพยาบาลรามาธิบดี คณะแพทยศาสตร์ โรงพยาบาลรามาธิบดี มหาวิทยาลัยมหิดล	15 พฤษภาคม – 1 กันยายน 2560
12	นางสาวหงษ์ลดา สาแดง	อบรมหลักสูตรการพยาบาลเฉพาะทาง สาขาการพยาบาลผู้ป่วยวิกฤต (ผู้ใหญ่และผู้สูงอายุ)	โรงพยาบาลศิริราช	1 สิงหาคม – 17 พฤศจิกายน 2560
13	นางสาวจรัญญา งามขำ	ปรัชญาดุขฎฐิบัณฑิต สาขาวิชาเวชศาสตร์ระดับโมเลกุล	มหาวิทยาลัยมหิดล	7 สิงหาคม 2560 – 7 สิงหาคม 2563
14	นางสาวเจนจิรา แก้วยศ	วิทยาศาสตรบัณฑิต สาขาวิชาเวชระเบียน	คณะสังคมศาสตร์ และมนุษยศาสตร์ ภาควิชาสังคมศาสตร์ มหาวิทยาลัยมหิดล	8 สิงหาคม 2560 – 8 สิงหาคม 2564
15	นางสาวรุ่งนภา คงภักดี	พยาบาลศาสตรมหาบัณฑิต สาขาวิชาการพยาบาลผู้สูงอายุ	คณะแพทยศาสตร์ โรงพยาบาลรามาธิบดี มหาวิทยาลัยมหิดล	15 สิงหาคม 2560 – 15 สิงหาคม 2562

ผลงานด้านบริการบำบัดรักษาผู้ป่วยใน - นอก

ลำดับที่	รายการ	หน่วยนับ	ผลการปฏิบัติงาน
กลุ่มภารกิจด้านการพยาบาล			
ข้อมูลเกี่ยวกับการบริการบำบัดรักษา			
	1. จำนวนเตียง	เตียง	200
	2. อัตราการครองเตียง (Bed Occupancy Ratio)	เปอร์เซ็นต์	56.32
	3. ช่วงเวลาของเตียง (Turn Over Interval)	วัน	4.2
	4. จำนวนวันโดยเฉลี่ยที่ผู้ป่วยรักษาในโรงพยาบาล (Average Length of Stay)	คน - วัน	6.71
	5. จำนวนผู้ป่วยนอกทั้งหมด (OPD คัลยกรรมและทั่วไป/ OPD รังสีรักษา/OPD เคมีบำบัด)	ครั้ง	158,801
	6. จำนวนผู้ป่วยนอกรับใหม่	ราย	17,036
	7. จำนวนผู้ป่วยในทั้งหมด	ครั้ง	7,150
	8. จำนวนผู้ป่วยในรับใหม่	ราย	3,224
	9. จำนวนผู้ป่วยจำหน่าย/ตาย	ราย/ราย	7017/164
	10. จำนวนวันผู้ป่วยในจำหน่าย	คน - วัน	40,275
	11. จำนวนวันอยู่ในโรงพยาบาล (Patient - Day)	คน - วัน	39,138
	12. จำนวนผู้ป่วยระบบส่งต่อ	ราย	3,455
1. กลุ่มงานบริการผู้ป่วยใน			
	1.1 งานหอผู้ป่วย		
	1.1.1 ให้บริการพยาบาล		
	- หอผู้ป่วยพิเศษ	คน - วัน	9,213
	- หอผู้ป่วยหญิง 7	คน - วัน	8,643
	- หอผู้ป่วยหญิง 6	คน - วัน	9,009
	- หอผู้ป่วยหญิง 5	คน - วัน	11,554
	- หอผู้ป่วยศัลยกรรมหญิง 4	คน - วัน	6,136
	- หอผู้ป่วยหนัก (I.C.U)	คน - วัน	2,503
	1.1.2 การพยาบาลผู้ป่วยจำแนกตามประเภทการรักษา		
	- เคมีบำบัด	ครั้ง	3,039
	- ศัลยกรรม	ครั้ง	1,783
	- รังสี + เคมี	ครั้ง	416
	- รังสีร่วมรักษา	ครั้ง	380
	- รังสีรักษา	ครั้ง	248
	- Investigate	ครั้ง	132
	- Concurrent RT+CT	ครั้ง	90
	- Emergency	ครั้ง	70
	- ประคับประคอง	ครั้ง	776
	- รังสีรักษา + ประคับประคอง	ครั้ง	36
	- ศัลยกรรม + ประคับประคอง	ครั้ง	36
	- PTBD	ครั้ง	24
	- เคมี + ประคับประคอง	ครั้ง	14
	- ศัลยกรรม + เคมี	ครั้ง	1
	1.1.3 การพยาบาลผู้ป่วยจำแนกตามระดับความต้องการดูแล (Nursing Need)		
	- ระดับ 1 (Convalescent)	เปอร์เซ็นต์	3.3
	- ระดับ 2 (Minimal)	เปอร์เซ็นต์	25.7
	- ระดับ 3 (Moderate)	เปอร์เซ็นต์	28.7
	- ระดับ 4 (Semi-critical)	เปอร์เซ็นต์	59.6
	- ระดับ 5 (Critical)	เปอร์เซ็นต์	5.5
	1.2 งานห้องผ่าตัด		
	1.2.1 จำนวนผู้ป่วยที่ได้รับการผ่าตัดทั้งหมด	ราย	2,595
	1.2.2 จำแนกตามจำนวนชั่วโมงการผ่าตัดต่อราย		
	- 0 - 1 ชั่วโมง	ราย	1,578

ลำดับที่	รายการ	หน่วยนับ	ผลการปฏิบัติงาน
	- 1 - 2 ชั่วโมง	ราย	455
	- 2 - 3 ชั่วโมง	ราย	297
	- 3 - 4 ชั่วโมง	ราย	179
	- 4 - 5 ชั่วโมง	ราย	86
1.2.3	จำแนกตามความเร่งด่วน		
	- การผ่าตัดตามตารางการผ่าตัด (Elective Case)	ราย	2,324
	- Clinic LA	ราย	431
	- Clinic GA	ราย	113
	- การผ่าตัดที่ไม่ได้กำหนดตารางผ่าตัดในเวลา (On Call Case)	ราย	51
	- Add on	ราย	43
	- การผ่าตัดฉุกเฉิน (Emergency Case)	ราย	40
	- Re-operation during the same hospital	ราย	8
	- การผ่าตัดฉุกเฉิน (Emergency Case out time)	ราย	2
	- Operation out OR	ราย	2
1.2.4	รายงานการผ่าตัดแยกตามระบบร่างกาย		
	- Integumentary System	ราย	949
	- Urinary System	ราย	521
	- Digastric System	ราย	504
	- Female Genital Organ	ราย	438
	- Male Genital Organ	ราย	188
	- Nose, Mouth Pharynx	ราย	114
	- Respiratory System	ราย	107
	- Lymphatic System	ราย	84
	- Endocrine System	ราย	42
	- Musculoskeletal System	ราย	21
	- Cardio Vascular	ราย	1
1.2.5	รายงานการผ่าตัดผ่านกล้องแยกตาม ECT		
	- ECT GI	ราย	187
	- ECT GYN	ราย	162
	- ECT HBP	ราย	66
	- ECT URO	ราย	48
	- ECT LUNG	ราย	37
1.2.6	การผ่าตัดยุ่งยากซับซ้อน 5 อันดับ		
	- อันดับ 1 TLH	ราย	58
	- อันดับ 2 Surgical Staging	ราย	43
	- อันดับ 3 Lap Hepatectomy	ราย	41
	- อันดับ 4 VATs with Thoracotomy	ราย	37
	- อันดับ 5 Lap Radical Prostatectomy	ราย	35
1.2.7	การฉายรังสีขณะทำผ่าตัด		
	- BCS with SLNB with IORT	ราย	22
	- Wide excision Neck mass with Implant Brachytherapy Insertion	ราย	1
1.2.8	การให้ยาเคมีขณะทำผ่าตัด		
	- TUR-B (bladder)&Intravesical MMC	ราย	13
1.2.9	การผ่าตัดแบบเสริมเต้า (Oncoplastic Surgery)	ราย	60
1.2.10	การผ่าตัดมะเร็งศีรษะและลำคอ แบบเสริมเนื้อเยื่อ		
	- Pectoralis Major Flap (PMM)	ราย	1
	- Cervicofacial Flap	ราย	1
1.3	งานการพยาบาลผู้ป่วยส่องกล้องตรวจ		

ลำดับที่	รายการ	หน่วยนับ	ผลการปฏิบัติงาน
	1.3.1 Esophagoscope with Balloondilate	ราย	18
	1.3.2 Esophagoscope with EUS	ราย	14
	1.3.3 Esophagoscope with EVL	ราย	13
	1.3.4 Esophagoscope with Esophageal Stent	ราย	10
	1.3.5 Esophagoscope with Dilation	ราย	3
	1.3.6 Bronchoscope	ราย	60
	1.3.7 Gastroscope+Colonoscope with Sedation	ราย	2,505
	- ในเวลาราชการ	ราย	507
	- นอกเวลาราชการ	ราย	1,998
	1.3.8 Gastroscope	ราย	855
	- ในเวลาราชการ	ราย	764
	- นอกเวลาราชการ	ราย	91
	1.3.9 Gastroscope with Sedation	ราย	188
	- ในเวลาราชการ	ราย	85
	- นอกเวลาราชการ	ราย	103
	1.3.10 Gastroscope with PEG	ราย	85
	- ในเวลาราชการ	ราย	85
	- นอกเวลาราชการ	ราย	0
	1.3.11 Gastroscope with EUS	ราย	45
	- ในเวลาราชการ	ราย	44
	- นอกเวลาราชการ	ราย	1
	1.3.12 Gastroscope + Colonoscope	ราย	22
	- ในเวลาราชการ	ราย	17
	- นอกเวลาราชการ	ราย	5
	1.3.13 Gastroscope + Sigmoidoscope	ราย	9
	- ในเวลาราชการ	ราย	9
	- นอกเวลาราชการ	ราย	0
	1.3.14 Gastroscope with Balloon dilate	ราย	5
	- ในเวลาราชการ	ราย	5
	- นอกเวลาราชการ	ราย	0
	1.3.15 Gastroscope with Dilation	ราย	2
	- ในเวลาราชการ	ราย	2
	- นอกเวลาราชการ	ราย	0
	1.3.16 Colonoscope with Sedation	ราย	596
	- ในเวลาราชการ	ราย	265
	- นอกเวลาราชการ	ราย	331
	1.3.17 Sigmoidoscope	ราย	432
	- ในเวลาราชการ	ราย	399
	- นอกเวลาราชการ	ราย	33
	1.3.18 Sigmoidoscope (SOB+)	ราย	297
	- ในเวลาราชการ	ราย	102
	- นอกเวลาราชการ	ราย	195
	1.3.19 Sigmoidoscope with Balloon dilate	ราย	31
	- ในเวลาราชการ	ราย	30
	- นอกเวลาราชการ	ราย	1
	1.3.20 ICG	ราย	175
	1.3.21 ERCP with stent	ราย	85
	1.3.22 ERCP	ราย	6

ลำดับที่	รายการ	หน่วยนับ	ผลการปฏิบัติงาน
1.4	งานวิสัญญีพยาบาล		
1.4.1	จำนวนผู้ป่วย - ห้องผ่าตัดใหญ่	ราย	1,768
1.4.2	การปฏิบัติการทางวิสัญญี - การเย็บประเมนก่อนให้ยาระงับความรู้สึก - การให้ยาระงับความรู้สึก - การดูแลผู้ป่วยในห้องพักฟื้น - การนำส่งผู้ป่วยกลับหอผู้ป่วย/ICU - การเย็บประเมนหลังให้ยาระงับความรู้สึก	ครั้ง ครั้ง ครั้ง ครั้ง ครั้ง	1,934 1,934 1,810 1,923 1,901
1.4.3	การให้ยาระงับความรู้สึกนอกผ่าตัด - ห้องส่องกล้องตรวจ (Endo) - รังสีวินิจฉัย RFA ที่ห้อง CT - หน่วยงานรังสีระยะใกล้	ครั้ง ครั้ง ครั้ง	163 2 5
1.4.4	จำนวนครั้งการปฏิบัติการทางวิสัญญี - ให้บริการเปิดเส้นเลือดเพื่อให้สารน้ำในรายที่หาเส้นเลือดยาก - การช่วย CPR (ทั้งในและนอกเวลาราชการ) - การใส่ท่อหายใจ	ครั้ง ครั้ง ครั้ง	6 8 7
1.5	งานบริการจ่ายกลาง		
1.5.1	ล้างทำความสะอาด	ชิ้น	644,898
1.5.2	จัดเตรียมและบรรจุหีบห่อ	ชุด	277,022
1.5.3	ทำให้ปราศจากเชื้อ	ชุด	277,022
1.5.4	แจกจ่าย	ชุด	276,538
1.5.5	ตรวจสอบประสิทธิภาพกระบวนการทำให้ปราศจากเชื้อ		
	1. Steam		
	- ด้านกลไก/ด้านเคมี	ครั้ง	2,047
	- ด้านชีวภาพ	ครั้ง	2,047
	- Bowie dick test	ครั้ง	631
	2. Plasma		
	- ด้านกลไก/ด้านเคมี	ครั้ง	3,356
	- ด้านชีวภาพ	ครั้ง	728
2.	กลุ่มงานบริการผู้ป่วยนอก		
2.1	งานพยาบาลคัดกรองและสังเกตอาการ		
2.1.1	หน่วย CPR และสังเกตอาการ		
1.	จำนวนผู้ป่วยจำแนกจากสังเกตอาการ/ประเภทหัตถการ		
	- ผู้ป่วยสังเกตอาการ	ราย	3,027
	- ผู้ป่วยหัตถการ	ราย	4,428
	รวม	ราย	7,455
2.	จำนวนผู้ป่วยแบ่งตามลำดับความเร่งด่วน จากการสังเกตอาการ		
	- ผู้ป่วยฉุกเฉิน (Emergency)	ราย	1
	- ผู้ป่วยเร่งด่วน (Urgent)	ราย	144
	- ผู้ป่วยไม่เร่งด่วน (Non Urgent)	ราย	1,142
3.	จำนวนผู้ป่วยแบ่งตามลำดับความเร่งด่วน จากการคัดกรอง ประเมนสภาพแรกรับ		
	- ผู้ป่วยวิกฤต (Resuscitation)	ราย	2
	- ผู้ป่วยฉุกเฉิน (Emergency)	ราย	7
	- ผู้ป่วยเร่งด่วน (Urgency)	ราย	180
	- ผู้ป่วยเจ็บป่วยเล็กน้อย (Semi Urgency)	ราย	928

ลำดับที่	รายการ	หน่วยนับ	ผลการปฏิบัติงาน
	4. จำนวนผู้ป่วยแบ่งตามประเภทหัตถการ		
	- ให้บริการเจาะเลือด	ราย	3,225
	- ให้ Oxygen	ราย	559
	- ให้บริการฉีดยา (IV.,IM.,SC.)	ราย	418
	- ให้เลือดและส่วนประกอบของเลือด	ราย	135
	- ให้สารน้ำทางหลอดเลือดดำ	ราย	24
	- เจาะท้อง (Abdominal Tapping)	ราย	24
	- วัด Residual Urine	ราย	20
	- ใส่สายสวนปัสสาวะ	ราย	7
	- ทำแผล	ราย	5
	- เจาะปอด (Plueral Tapping)	ราย	5
	- เจาะ Hemo Culture	ราย	3
	- พนยา	ราย	3
	รวม	ราย	4,428
	5. จำนวนผู้ป่วยที่มีภาวะวิกฤตในการช่วยฟื้นคืนชีพ (CPR)	ราย	2
2.1.2	หน่วยคัดกรองผู้ป่วยนอก		
	1. จำนวนผู้ป่วยจำแนกเป็นประเภทรายใหม่/รายเก่า		
	- ผู้รับบริการรายใหม่	ราย	4,742
	- ผู้รับบริการรายเก่า	ราย	12,842
	2. จำนวนผู้ป่วยจำแนกเป็นประเภทผู้ป่วยมะเร็ง/ไม่ใช่มะเร็ง		
	- ผู้ป่วยมะเร็ง (CA)	ราย	8,316
	- ไม่ใช่ผู้ป่วยมะเร็ง (Non-CA)	ราย	9,268
	3. จำนวนผู้ป่วยจำแนกตามลำดับความเร่งด่วน		
	- ผู้ป่วยวิกฤต (Resuscitation)	ราย	0
	- ผู้ป่วยฉุกเฉิน (Emergency)	ราย	2
	- ผู้ป่วยเร่งด่วน (Urgency)	ราย	151
	- ผู้ป่วยเจ็บป่วยเล็กน้อย (Semi Urgency)	ราย	4,409
	- ผู้ป่วยทั่วไป (Non Urgency)	ราย	11,378
	- ผู้รับบริการอื่น ๆ : ไม่มีผู้ป่วยมา	ราย	1,644
	4. จำนวนผู้ป่วยจำแนกตามสภาพแรกรับ		
	- ผู้ป่วยประเภทเดินได้	ราย	11,104
	- ผู้ป่วยประเภทรถนั่ง	ราย	4,598
	- ผู้ป่วยประเภทรถนอน	ราย	267
	- N/A (Not applicable)	ราย	1,615
	5. จำนวนผู้ป่วยจำแนกตามกลุ่มอาการและประเภทการรับบริการเพื่อส่งพบแพทย์		
	5.1 จำนวนผู้ป่วยประเภทมีนัดในระบบสถาบันมะเร็งแห่งชาติ	ราย	4,082
	5.2 จำนวนผู้ป่วยที่มีอาการผิดปกติระบบต่างๆ (ไม่มีนัดล่วงหน้า)		
	- ความผิดปกติที่ไต/ก้นที่ไต	ราย	1,974
	- มีอาการผิดปกติก่อนวันนัด	ราย	1,230
	- ความผิดปกติที่ระบบอวัยวะสืบพันธุ์สตรี	ราย	1,184
	- ความผิดปกติที่ทางเดินอาหารส่วนล่าง	ราย	779
	- ความผิดปกติที่ทางเดินอาหารส่วนบน	ราย	721
	- ความผิดปกติที่หู คอ จมูก	ราย	480
	- ความผิดปกติที่ปอด	ราย	148
	- ความผิดปกติที่ตับ/ถุงและทางเดินน้ำดี	ราย	126
	- ความผิดปกติที่ระบบช่องปาก	ราย	119
	- ความผิดปกติที่ระบบศีรษะและคอ	ราย	78

ลำดับที่	รายการ	หน่วยนับ	ผลการปฏิบัติงาน
	- ความผิดปกติที่ระบบอวัยวะสืบพันธุ์ชาย	ราย	69
	- มีผลเลือด HBsAg positive	ราย	16
	- ความผิดปกติที่ระบบทางเดินหายใจ	ราย	12
	- มีความประสงค์มาตรวจเพิ่มเติม	ราย	3
	- มีอาการผิดปกติอื่นๆ	ราย	263
	รวม	ราย	7,202
6.	จำนวนผู้ป่วยประเภทอื่น ๆ ทั่วไป (ไม่มีนัดล่วงหน้า)		
6.1	ตรวจสุขภาพค้นหาความเสี่ยงโรคมะเร็ง โดยไม่ได้นัด	ราย	383
6.2	ขอผลการตรวจ (refer ไป.....)	ราย	2
6.3	ญาติปรึกษาแพทย์	ราย	547
	- ขอรับยาต่อ	ราย	355
	- ฟังผลการตรวจ (ไม่ได้ผลการตรวจ)	ราย	174
	- ขอใบรับรองแพทย์	ราย	136
	- ขอประวัติ เพื่อไปหน่วยงานอื่น	ราย	728
	- ให้บริการผู้ป่วยมาไม่ตรงนัด	ราย	1,975
	- รับบริการเจาะเลือด	ราย	26
	- รับบริการ X-Ray	ราย	52
	- รับบริการ Ultrasound	ราย	3
	- รับบริการ CT	ราย	1
	- รับบริการ MUGA scan	ราย	25
	- รับบริการ Bone scan	ราย	206
	- รับบริการตรวจมะเร็งปากมดลูก (Pap smear)	ราย	107
	- รับบริการตรวจมะเร็งปากมดลูก+ตรวจคัดกรองเต้านม	ราย	18
	- ผลเลือดผิดปกติมาพบแพทย์	ราย	109
	- ผู้ป่วยเลื่อนนัดโดยเจ้าหน้าที่สถาบันมะเร็งแห่งชาติ	ราย	12
	- ผู้ป่วยมีบุคคลในครอบครัวเป็น HBV	ราย	6
	- ให้บริการอื่นๆ	ราย	1,341
7.	ระบบส่งต่อ Refer เพื่อการวินิจฉัย/รักษา (ผู้ป่วยเก่า)	ราย	96
2.1.3	หน่วยงานนัดตรวจ		
1.	จำนวนผู้ป่วยจำแนกประเภทรายใหม่/รายเก่า ดังนี้		
	- ผู้รับบริการรายใหม่	ราย	15,477
	- ผู้รับบริการรายเก่า	ราย	28,583
	รวม	ราย	44,060
2.	จำนวนผู้ป่วยจำแนกตามการวินิจฉัยโรค		
	- ผู้ป่วยมะเร็ง (CA)	ราย	551
	- ไม่ใช่ผู้ป่วยมะเร็ง (Non - CA)	ราย	43,549
3.	จำนวนผู้ป่วยจำแนกตามเพศ		
	- เพศชาย	ราย	9,717
	- เพศหญิง	ราย	34,343
4.	จำแนกผู้ป่วยตามช่องทางการนัดหมาย		
	- นัดทาง Website (www.ncicheckup.com)	ราย	16,879
	- นัดแทน	ราย	7,638
	- นัดทางโทรศัพท์	ราย	7,143
	- นัดด้วยตนเอง	ราย	5,481
	- นัดทางโทรสาร (FAX)	ราย	3,538
	- นัดทางหนังสือราชการ	ราย	2,435
	- นัดตรวจสุขภาพเจ้าหน้าที่สถาบันมะเร็งแห่งชาติ	ราย	845
	- นัดทางไปรษณีย์	ราย	101

ลำดับที่	รายการ	หน่วยนับ	ผลการปฏิบัติงาน
2.2	งานการพยาบาลศูนย์ระบบส่งต่อ		
2.2.1	คลินิกระบบส่งต่อ		
1.	จำนวนผู้ป่วยจำแนกตามเพศ		
	- เพศชาย	ราย	216
	- เพศหญิง	ราย	204
	รวม	ราย	420
2.	จำนวนผู้ป่วยจำแนกตามการมารับบริการ		
	- รับ Refer ในระบบ (0601)	ราย	167
	- ส่ง Slide review	ราย	82
	- ฟังผลการตรวจทางห้องปฏิบัติการ	ราย	76
	- นำผลการตรวจมาปรึกษาโดยผู้ป่วยหรือญาติ	ราย	66
	- รับ refer นอกกระบบ (0602)	ราย	36
	- รับประสานงาน case Fax จากศูนย์ refer	ราย	3
3.	จำนวนผู้ป่วยจำแนกตามการส่งให้คำปรึกษา (Consult)		
	- เคมีบำบัด	ราย	73
	- รังสีรักษา	ราย	62
	- ฝ้ายลูกคำสัมพันธ์ ตาม Slide	ราย	60
	- คลินิกระบบทางเดินอาหาร	ราย	14
	- คลินิกออสโตมี และแผล	ราย	11
	- คลินิกอายุรกรรมปอด	ราย	10
	- คลินิกนรีเวช	ราย	10
	- คลินิกระงับปวด	ราย	7
	- คลินิกหู คอ จมูก	ราย	5
	- คลินิกศัลยกรรมและเต้านม	ราย	4
	- พยาบาลให้คำปรึกษา	ราย	4
	- คลินิกระบบทางเดินปัสสาวะ	ราย	2
2.2.2	หน่วยคัดกรองผู้ป่วยระบบส่งต่อ		
1.	จำนวนผู้ป่วยจำแนกตามเพศ		
	- เพศชาย	ราย	2,024
	- เพศหญิง	ราย	1,413
2.	จำนวนผู้ป่วยจำแนกตามลำดับความเร่งด่วน		
	- Non Urgent	ราย	2,559
	- Semi-Urgency	ราย	644
	- Urgent	ราย	27
	- Emergency	ราย	1
	- Resuscitation	ราย	0
	- ผู้รับบริการอื่นๆไม่มีผู้ป่วยมา	ราย	229
3.	จำนวนผู้ป่วยจำแนกตามการวินิจฉัยโรค		
	- ผู้ป่วยมะเร็ง (CA)	ราย	2,349
	- ไม่ใช่ผู้ป่วยมะเร็ง (Non - CA)	ราย	1,107
4.	จำนวนผู้ป่วย Refer in แยกตามการวินิจฉัยโรค (5 ลำดับแรก)		
	- Cancer Breast	ราย	508
	- Cancer Liver	ราย	496
	- Cancer Cervix	ราย	269
	- Cancer Lung	ราย	246
	- Cancer Colon	ราย	182
5.	จำนวนผู้ป่วย Refer in แยกตามเขตบริการสุขภาพ (5 ลำดับแรก)		

ลำดับที่	รายการ	หน่วยนับ	ผลการปฏิบัติงาน
	- เขตบริการสุขภาพที่ 13	ราย	1,692
	- เขตบริการสุขภาพที่ 4	ราย	584
	- เขตบริการสุขภาพที่ 5	ราย	464
	- เขตบริการสุขภาพที่ 6	ราย	387
	- เขตบริการสุขภาพที่ 3	ราย	103
6.	จำนวนผู้ป่วยที่โรงพยาบาลรับการส่งต่อ 10 อันดับแรก		
	- โรงพยาบาลพระนั่งเกล้า	ราย	242
	- โรงพยาบาลพระราม2	ราย	140
	- โรงพยาบาลนวมินทร์	ราย	129
	- โรงพยาบาลแพทย์ปัญญา	ราย	128
	- โรงพยาบาลสมุทรปราการ	ราย	128
	- โรงพยาบาลราชวิถี	ราย	99
	- โรงพยาบาลบางไผ่	ราย	89
	- โรงพยาบาลนพรัตนราชธานี	ราย	82
	- โรงพยาบาลเลิดสิน	ราย	73
	- โรงพยาบาลพระจอมเกล้า	ราย	71
7.	จำนวนผู้ป่วยแบ่งตามประเภทหัตถการ และสังเกตอาการ		
	- ผู้ป่วย refer รายใหม่	ราย	597
	- ผู้ป่วยเก่า ฝากสังเกตอาการระหว่างรอตรวจ	ราย	124
	- ให้ Oxygen	ราย	117
	- DTX	ราย	66
	- Dressing แผล	ราย	50
	- ตัดไหม/ Off Staple	ราย	31
	- ให้บริการฉีดยา (IV.,IM.,SC.)	ราย	15
	- ให้ IVF	ราย	12
	- ดูดเสมหะ (Suction clear air way)	ราย	4
	- ให้อาหารทางสายยาง	ราย	4
	- เย็บแผล	ราย	2
	- พ่นยา	ราย	1
	- ให้เลือด	ราย	1
8.	จำนวนผู้ป่วยแบ่งตามประเภทการรับ Refer		
	- refer ในระบบ	ราย	2,815
	- refer นอกระบบ	ราย	618
2.3	งานพยาบาลศัลยกรรมมะเร็ง		
2.3.1	คลินิกศัลยกรรมเต้านม		
1.	จำนวนผู้ป่วยทั้งหมดที่รับบริการในคลินิกศัลยกรรมมะเร็งเต้านม	ราย	19,561
2.	จำนวนผู้ป่วยจำแนกตามการมารับบริการ		
	- Follow up Cancer Breast	ราย	3,696
	- Follow up Breast	ราย	2,524
	- Follow up รับประทานฮอร์โมน	ราย	2,272
	- ฟังผลการตรวจทางห้องปฏิบัติการ (ผลชิ้นเนื้อ ผลการตรวจทางเซลล์วิทยา)	ราย	1,287
	- Breast Screening	ราย	1,278
	- รับ Refer	ราย	519
	- รับ Consult	ราย	418
	- มีอาการผิดปกติก่อนวันนัด	ราย	231
	- Follow up Breast ระหว่างรักษายาเคมีบำบัด	ราย	158
	- พบแพทย์ (ญาติปรึกษาแพทย์)	ราย	25

ลำดับที่	รายการ	หน่วยนับ	ผลการปฏิบัติงาน
	3. จำนวนผู้ป่วยจำแนกตามประเภทหัตถการ		
	- ทำ FNA ,เจาะ Seroma, Tapping	ราย	461
	- ทำแผลและตัดไหม	ราย	409
	- Ultrasound Breast	ราย	204
	- ช่วยแพทย์ทำ Punch Biopsy	ราย	4
	- ให้บริการอื่นๆ	ราย	703
	4. จำนวนผู้ป่วยจำแนกตามประเภทของการรักษา		
	- การให้คำแนะนำหลังผ่าตัดมะเร็งเต้านม เพื่อลดภาวะแทรกซ้อน	ราย	19,561
	- การ Informed consent ก่อนผ่าตัดเต้านม	ราย	1,287
	- การ Informed consent ก่อนทำหัตถการต่างๆ เช่น FNA	ราย	1,074
	- การ Informed consent ก่อนรับยาเคมีบำบัด	ราย	158
	2.4 คลินิกมะเร็งนรีเวช		
	2.4.1 จำนวนผู้ป่วยทั้งหมดที่รับบริการในคลินิกมะเร็งนรีเวช	ราย	20,596
	2.4.2 จำนวนผู้ป่วยได้รับการประเมิน คัดกรอง ก่อนพบแพทย์ จำแนกตามการมารับบริการ		
	- ตรวจติดตาม PV	ราย	3,955
	- ตรวจติดตาม Pap smear	ราย	3,867
	- ตรวจติดตามหลังผ่าตัด	ราย	107
	- PV Screening	ราย	102
	- HPV DNA+	ราย	64
	- รับปรึกษา ASC-US	ราย	318
	- รับปรึกษา LSIL (CIN)	ราย	164
	- รับปรึกษา Myoma	ราย	118
	- รับปรึกษา Abnormal Pap	ราย	67
	- รับปรึกษา HSIL (CIN)	ราย	56
	- รับปรึกษา Squa.Cell Ca.	ราย	4
	- รับปรึกษา Adeno Ca. Insitu	ราย	2
	2.4.3 จำนวนผู้ป่วยได้รับการประเมินก่อนการพึงผลตรวจ (ผลชิ้นเนื้อผลการตรวจทางเซลล์วิทยา ผลการตรวจพิเศษ อื่น ๆ)	ราย	1,015
	2.4.4 จำนวนผู้ป่วยจำแนกตามประเภทหัตถการ		
	- Ultrasound	ราย	4,977
	- ให้คำแนะนำการปฏิบัติตัวก่อนรับการรักษาด้วยยาเคมีบำบัด	ราย	2,288
	- Colposcopy	ราย	1,540
	- ฉีดยาฮอร์โมน และ วัคซีน HPV	ราย	523
	- Colposcopy and LEEP	ราย	214
	- Cold Coagulation	ราย	46
	- Abdominal tapping	ราย	35
	- Cryosurgery	ราย	8
	- Dilation and Curette	ราย	2
	- Excision	ราย	8
	2.4.5 จำนวนผู้ป่วยวัด Residual Urine	ราย	15
	2.4.6 จำนวนผู้ป่วยในการรับส่งต่อในและนอกระบบ	ราย	588
	2.5 คลินิกระบบทางเดินอาหารและโรคมะเร็ง		
	2.5.1 จำนวนผู้ป่วยทั้งหมดที่รับบริการในคลินิกระบบทางเดินอาหารและโรคมะเร็ง	ราย	16,789
	2.5.2 จำนวนผู้ป่วยได้รับการประเมิน คัดกรอง ก่อนพบแพทย์ จำแนกตามการ มารับบริการ		
	- ตรวจติดตามโรคไวรัสตับอักเสบบ	ราย	2,634
	- พึ่งผลการตรวจทางห้องปฏิบัติการและตรวจพิเศษต่างๆเพื่อวินิจฉัยโรค	ราย	1,984

ลำดับที่	รายการ	หน่วยนับ	ผลการปฏิบัติงาน
	- รับปรึกษาอาการผิดปกติทางเดินอาหารและตับ	ราย	1,576
	- ตรวจติดตามอาการผิดปกติของระบบทางเดินอาหาร	ราย	1,354
	- รับส่งต่อในระบบทางเดินอาหารและตับ	ราย	1,063
	- ตรวจติดตามการทำงานของตับ	ราย	1,025
	- มีอาการผิดปกติก่อนวันนัด	ราย	199
2.5.3	จำนวนผู้ป่วยที่มาใช้บริการจำแนกตามประเภทหัตถการ		
	- ขอรับยาไม่พบแพทย์	ครั้ง	1,063
	- เจาะเลือดไม่พบแพทย์	ครั้ง	716
	- ส่งผลทางไปรษณีย์	ครั้ง	186
	- ทำแผล ตัดไหม	ราย	129
	- ญาติมาปรึกษา	ครั้ง	105
	- ขอประวัติ	ครั้ง	86
	- ให้เลือด ให้สารน้ำทางหลอดเลือดดำ	ราย	52
	- ฉีดยาเข้าหลอดเลือด เข้ากล้ามเนื้อและเข้าชั้นใต้ผิวหนัง	ราย	35
	- Abdominal tapping	ราย	7
	- ใส่สายยางกระเพาะอาหาร	ราย	4
2.6	คลินิกหู คอ จมูก		
2.6.1	จำนวนผู้ป่วยทั้งหมดที่รับบริการในคลินิกหู คอ จมูก	ราย	12,183
2.6.2	จำนวนผู้ป่วยได้รับการประเมิน คัดกรอง ก่อนพบแพทย์ จำแนกตามการมารับบริการ		
	- ตรวจติดตามการรักษาทางหู คอ จมูก	ครั้ง	3,251
	- ฟังผลการตรวจทางห้องปฏิบัติการ (ผลชิ้นเนื้อและLab)	ครั้ง	1,024
	- มีอาการผิดปกติของระบบหู คอ จมูก	ครั้ง	864
	- ส่งผลการตรวจทางห้องปฏิบัติการ	ครั้ง	748
	- ส่งปรึกษาต่อหน่วยงานที่เกี่ยวข้อง	ครั้ง	569
	- ตรวจติดตามผู้ป่วยรับการรักษาทางหู คอ จมูก ด้วยCCRT	ครั้ง	493
	- รับปรึกษาอาการผิดปกติระบบหู คอ จมูก	ครั้ง	440
	- รับผู้ป่วยส่งต่อในระบบ	ครั้ง	351
	- ให้คำแนะนำการปฏิบัติตัวก่อนและหลังผ่าตัด	ครั้ง	325
	- นำผู้ป่วย ENT เข้า Tumor conference	ครั้ง	303
	- มีอาการผิดปกติมาก่อนนัด	ครั้ง	207
	- ตรวจติดตามภาวะหลังให้ยาเคมี (Nadir count)	ครั้ง	30
	- พบแพทย์ และญาติมาปรึกษาแพทย์	ครั้ง	24
	- ให้บริการพยาบาลอื่นๆ	ครั้ง	269
2.6.3	จำนวนผู้ป่วยที่มาใช้บริการจำแนกตามประเภทช่วยแพทย์ทำหัตถการ		
	- Sinuscopy	ราย	12
	- Laryngoscopy	ราย	5
	- Esophagoscopy	ราย	1
2.6.4	จำนวนผู้ป่วยที่รับบริการให้คำแนะนำการปฏิบัติตัวก่อน และหลังส่องกล้อง	ราย	1,211
2.6.5	จำนวนผู้ป่วยที่มาใช้บริการจำแนกตามประเภทหัตถการ		
	- ช่วยแพทย์ทำ FNA ,Biopsy	ครั้ง	542
	- ทำแผล, ตัดไหม, พันยา	ครั้ง	184
	- ใส่ NG Tube	ครั้ง	88
	- ให้น้ำเกลือ, ให้เลือด, ฉีดยา	ครั้ง	49
	- ล้างหู, ล้างโพรงจมูก, เปลี่ยน TT-Tube	ครั้ง	31
	- Aspirate	ครั้ง	17
	- Nasal packing	ครั้ง	4
	- ทำ I & D, Retained catheter, เย็บแผล	ครั้ง	2

ลำดับที่	รายการ	หน่วยนับ	ผลการปฏิบัติงาน
2.7	คลินิกระบบทางเดินปัสสาวะ		
2.7.1	จำนวนผู้ป่วยทั้งหมดที่รับบริการในคลินิกระบบทางเดินปัสสาวะ	ราย	4,530
2.7.2	จำนวนผู้ป่วยที่ได้รับการประเมิน คัดกรอง ก่อนพบแพทย์ จำแนกตามการมารับบริการ		
	- ตรวจอาการผิดปกติและโรคมะเร็งของระบบทางเดินปัสสาวะ	ราย	4,053
	- รับปรึกษาอาการผิดปกติระบบทางเดินปัสสาวะ	ราย	542
	- ฟังผลการตรวจทางห้องปฏิบัติการ (ผลชิ้นเนื้อและตรวจพิเศษ)	ราย	165
	- รับผู้ป่วยส่งต่อในระบบ	ราย	101
	- ให้บริการพยาบาลนิเวศน์วิทยาเข้าหลอดเลือดดำ	ราย	46
2.7.3	จำนวนผู้ป่วยที่รับการส่องกล้องตรวจกระเพาะปัสสาวะ	ราย	282
2.7.4	จำนวนผู้ป่วยที่รับคำแนะนำในการเตรียมตัวตรวจตัดเนื้อต่อมลูกหมากผ่านทางทวารหนักด้วยเครื่องอัลตราซาวด์	ราย	60
2.7.5	จำนวนผู้ป่วยทางเดินปัสสาวะที่รับคำแนะนำก่อนการรักษาด้วยการผ่าตัด	ราย	126
2.8	คลินิกโรคปอด		
2.8.1	จำนวนผู้ป่วยทั้งหมดที่รับบริการในคลินิกโรคปอด	ราย	12,183
2.8.2	จำนวนผู้ป่วยที่ได้รับการประเมิน คัดกรอง ก่อนพบแพทย์ จำแนกตามการมารับบริการ		
	- รับปรึกษาความผิดปกติของปอด	ราย	4,109
	- ตรวจติดตามความผิดปกติด้วยเอกซเรย์ปอด	ราย	1,293
	- รับผู้ป่วยส่งต่อในระบบ	ราย	276
	- ฟังผลการตรวจทางห้องปฏิบัติการ (ผลชิ้นเนื้อและผลทางเซลล์วิทยา)	ราย	120
	- ให้คำแนะนำผู้ป่วยติดเชื้อวัณโรค	ราย	34
2.8.3	จำนวนผู้ป่วยที่มีมารับบริการทำหัตถการตัดชิ้นเนื้อตรวจ	ราย	26
2.8.4	จำนวนผู้ป่วยที่รับคำแนะนำก่อนและหลังการทำหัตถการ	ราย	26
2.9	งานการพยาบาลค้นหาความเสี่ยงต่อโรคมะเร็ง		
2.9.1	คลินิกตรวจสุขภาพเพื่อค้นหาความเสี่ยงต่อโรคมะเร็ง		
1.	จำนวนผู้ป่วยจำแนกตามการรับบริการก่อนพบแพทย์		
	- ตรวจสุขภาพฯ (มาตามนัด)	ราย	30,121
	- ตรวจสุขภาพฯ (Walk in)	ราย	1,877
	- PV Screening	ราย	1,111
	- ตรวจ PV & Breast	ราย	439
2.	จำนวนผู้ป่วยจำแนกตามการตรวจติดตาม		
	- ส่งผลการตรวจสุขภาพ	ราย	34,679
	- ตรวจติดตามเอกซเรย์ปอด	ราย	23
	- ตรวจติดตาม PV	ราย	12
	- ตรวจติดตามผลเลือด (ผลเลือดผิดปกติ)	ราย	5
	- อื่น ๆ	ราย	1,729
2.10	งานการพยาบาลศูนย์บริการรับผู้ป่วยใน		
2.10.1	จำนวนผู้ป่วยจำแนกการรับบริการ		
1.	จำนวนผู้ป่วย Admit แยกเพศ		
	- เพศชาย	ราย	2,992
	- เพศหญิง	ราย	3,912
	รวม	ราย	6,904
2.	จำนวนผู้ป่วยจองเตียง	ราย	3,897
3.	จำนวนผู้ป่วยที่รับคำแนะนำก่อนการรักษา	ราย	335
2.10.2	จำนวนผู้ป่วยจำแนกตามการรักษา		
1.	เคมีบำบัด	ราย	2,987
2.	ศัลยกรรม	ราย	1,769

ลำดับที่	รายการ	หน่วยนับ	ผลการปฏิบัติงาน
	3. Palliative/ Supportive	ราย	767
	4. CCRT	ราย	397
	5. TOCE/ ERCP/ PTBD	ราย	368
	6. รังสีรักษา	ราย	239
	7. Investigate	ราย	125
	8. Emergency	ราย	83
	9. CCRT เริ่มแสง	ราย	78
	10. รังสีประคับประคอง	ราย	36
	11. PTBD	ราย	24
	12. ศัลยกรรมประคับประคอง	ราย	16
	13. เคมีประคับประคอง	ราย	15
2.11	งานการพยาบาลผู้ป่วยนอกเคมีบำบัด		
2.11.1	จำนวนผู้ป่วยรับการคัดกรองก่อนพบแพทย์		
	1. ฉีดยาเคมีบำบัดแบบ Ambulatory	ราย	7,325
	2. ตรวจติดตามเคมีบำบัด	ราย	4,466
	3. เพื่อรับยาฮอร์โมนชนิดรับประทาน	ราย	3,729
	4. นอนโรงพยาบาล เพื่อฉีดยาเคมีบำบัด	ราย	2,750
	5. เพื่อให้ยาเคมีบำบัดชนิดรับประทาน	ราย	1,157
	6. ตรวจติดตามภาวะหลังให้ยา (Nadir)	ราย	149
	7. มีอาการผิดปกติก่อนวันนัด	ราย	109
	8. บริการอื่นๆ	ราย	7,470
2.11.2	จำนวนผู้ป่วยจำแนกตามอาการข้างเคียงจากยาที่ได้รับ		
	1. เม็ดเลือดขาวต่ำ	ราย	891
	2. ภาวะซีด	ราย	45
	3. เกร็ดเลือดต่ำ	ราย	12
	4. อื่น ๆ	ราย	37
2.11.3	จำนวนผู้ป่วยที่รับบริการให้คำปรึกษาด้านเคมีบำบัด	ราย	1,568
2.11.4	จำนวนผู้ป่วยที่ไม่มารับบริการตามนัด	ราย	
	1. ผู้ป่วยใหม่ไม่มารับการวางแผนรักษาตามนัด	ราย	140
	2. ผู้ป่วยเก่าไม่มารับการรักษาตามนัด	ราย	1,809
2.11.5	จำนวนผู้ป่วยที่รับบริการให้คำปรึกษาหลังได้รับเคมีบำบัด	ราย	1,567
2.11.6	จำนวนผู้ป่วยที่มีมารับบริการจำแนกตามประเภทหัตถการ	ราย	
	1. Blood Transfusion	ราย	338
	2. Intramuscle , subcutaneous	ราย	132
	3. Bone marrow aspirate - biopsy	ราย	40
	4. Intravenous Fluid.	ราย	35
	5. Dressing	ราย	29
	6. Flush Port-A -Cath	ราย	27
	7. Foley's catheter care	ราย	9
	8. NG Tube care	ราย	4
	9. อื่นๆ	ราย	19
2.11.7	จำนวนผู้ป่วยที่รับบริการได้รับการอนุมัติยาเคมีบำบัด		
	1. ได้รับการอนุมัติภายใน 7 วัน ทำการ	ราย	129
	2. ได้รับการอนุมัติหลัง 7 วัน ทำการ	ราย	3
2.11.8	จำนวนผู้ป่วยได้รับการส่งต่อไป consult แผนกอื่น	ราย	1,137
2.12	งานการพยาบาลศูนย์บริหารยาเคมีบำบัด		
2.12.1	จำนวนผู้ป่วยได้รับยาเคมีบำบัด จำแนกตามการวินิจฉัยโรค		
	1. มะเร็งเต้านม	ราย	755

ลำดับที่	รายการ	หน่วยนับ	ผลการปฏิบัติงาน
	2. มะเร็งทางนรีเวช	ราย	246
	3. มะเร็งปอด	ราย	205
	4. มะเร็งลำไส้ใหญ่และทวารหนัก	ราย	153
	5. มะเร็งต่อมน้ำเหลือง	ราย	49
	6. อื่น ๆ	ราย	1,011
2.12.2	จำนวนผู้ป่วยได้รับยาเคมีบำบัด จำแนกตาม Protocol/ Regimen		
	1. 5 FU/LV	ราย	2,195
	2. FAC/AC	ราย	1,691
	3. Paclitaxel	ราย	1,381
	4. Paclitaxel/Carboplatin	ราย	1,017
	5. Herceptin	ราย	659
	6. Carboplatin	ราย	612
	7. Gemzar	ราย	566
	8. Docetaxel	ราย	526
	9. CHOP/COP	ราย	191
	10. Herceptin/Paclitaxel	ราย	183
	11. Gemcitabine/Carboplatin	ราย	172
	12. Zolindonic acid	ราย	124
	13. CMF	ราย	118
	14. Cisplatin	ราย	82
	15. Xelox	ราย	51
	16. Alimta	ราย	42
	17. Paclitaxel/ Gemcitabine	ราย	35
	18. VP16	ราย	27
	19. ABV/ABVD	ราย	22
	20. Target	ราย	21
	21. Cisplatin/Gemcitabine	ราย	19
	22. R-CHOP/.R-COP	ราย	13
	23. Carboplatin/VP16	ราย	2
	24. อื่น ๆ	ราย	472
2.13	งานการพยาบาลผู้ป่วยรังสีระยะไกล		
2.13.1	จำนวนผู้ป่วย จำแนกตามการรับบริการ		
	1. ผู้ป่วยนอก	ราย	1,226
	2. ผู้ป่วยใน	ราย	213
2.13.2	จำนวนผู้ป่วยได้รับยาเคมีบำบัด จำแนกตามการฉายรังสี		
	1. มะเร็งเต้านม	ราย	472
	2. มะเร็งส่วนศีรษะและคอ	ราย	234
	3. มะเร็งระบบสืบพันธุ์สตรี	ราย	233
	4. มะเร็งทางเดินหายใจ	ราย	140
	5. มะเร็งทวารหนักและลำไส้ใหญ่	ราย	99
	6. มะเร็งหลอดอาหาร	ราย	31
	7. มะเร็งในเด็ก	ราย	15
	8. มะเร็งในส่วนอื่นๆ	ราย	225
2.13.3	จำนวนผู้ป่วยตรวจประจำสัปดาห์ ขณะฉายรังสี		
	1. ผู้ป่วยนอก	ราย	4,898
	2. ผู้ป่วยใน	ราย	543
2.13.4	จำนวนผู้ป่วยตรวจติดตามหลังฉายรังสี		
	1. ผู้ป่วยนอก	ราย	2,308

ลำดับที่	รายการ	หน่วยนับ	ผลการปฏิบัติงาน
	2. ผู้ป่วยใน	ราย	16
2.13.5	จำนวนผู้ป่วย จำแนกตามการรับ - ส่งปรึกษา		
	1. รับปรึกษาจากหน่วยงานอื่น	ราย	1,814
	2. ส่งปรึกษาหน่วยงานอื่น	ราย	544
2.13.6	จำนวนผู้ป่วย Walk IN (ขอประวัติ เลื่อนนัด ปรึกษาแพทย์)	ราย	1,009
2.13.7	จำนวนครั้งให้สูขศึกษา และคำปรึกษา จำแนกตามช่วงการรักษา		
	1. ก่อนการรักษาด้วยรังสี	ครั้ง	3,243
	2. ขณะให้การรักษาด้วยรังสี	ครั้ง	3,631
	3. หลังการรักษาด้วยรังสี	ครั้ง	1,653
	4. ครบการรักษาด้วยรังสี	ครั้ง	1,089
2.13.8	ให้คำปรึกษาผู้ป่วยทางโทรศัพท์	ราย	1,230
2.13.9	จำนวนครั้งให้บริการพยาบาล		
	1. ให้น้ำเกลือ	ครั้ง	950
	2. Blood Transfusion	ครั้ง	115
	3. ฉีดยา	ครั้ง	114
	4. ทำแผล	ครั้ง	49
	5. ใส่สายให้อาหารทางจมูก	ครั้ง	48
	6. Suction clear air way ก่อน RT	ครั้ง	33
2.13.10	จำนวนผู้ป่วยที่มารับบริการจำแนกตามประเภทช่วยแพทย์ทำหัตถการ		
	1. ตรวจภายใน	ราย	450
	2. Pap smear	ราย	180
2.14	งานการพยาบาลผู้ป่วยรังสีระยะไกล		
2.14.1	จำนวนครั้ง Ir-192 Intracavity insertion จำแนกตามชนิดมะเร็ง		
	1. มะเร็งปากมดลูก	ครั้ง	612
	2. มะเร็งเยื่อโพรงมดลูก	ครั้ง	88
3. Ca Vagina Stump		ครั้ง	13
2.14.2	จำนวนครั้ง Ir-192 Implantation จำแนกตามชนิดมะเร็ง		
	1. มะเร็งลิ้น	ครั้ง	5
2.14.3	จำนวนครั้งให้สูขศึกษา		
	1. ให้สูขศึกษาเมื่อเริ่มรับการรักษา	ครั้ง	197
	2. ให้สูขศึกษาการปฏิบัติตัวระหว่างใส่แร่	ครั้ง	520
	3. ให้สูขศึกษาเมื่อครบการรักษา	ครั้ง	179
2.14.4	จำนวนครั้งให้บริการพยาบาล		
	1. ฉีดยา	ครั้ง	114
	2. ให้น้ำเกลือ	ครั้ง	950
	3. Retain foley's cath	ครั้ง	115
	4. ทำแผล	ครั้ง	49
2.15	งานพยาบาลรังสีร่วมรักษาและเวชศาสตร์นิวเคลียร์		
2.15.1	หน่วยรังสีร่วมรักษา		
	1. บริการผู้ป่วยด้านหัตถการรังสีร่วมรักษา		
	- เพื่อทำ Tranarterial Oily-chemo Embolization (TOCE)	ครั้ง	353
	- เพื่อทำ Biopsy/FNA Breast Under CT/ultrasound guide	ครั้ง	306
	- เพื่อทำ Biopsy/FNA lung Under CT/ultrasound guide	ครั้ง	85
	- เพื่อทำ Percutaneous Drainage : PTBD/PCD/PCN	ครั้ง	67
	- เพื่อทำหัตถการหรือตรวจพิเศษอื่น ๆ เช่น cholangiogram, Irrigate PTBD, Maker image, Suture	ครั้ง	55
	- เพื่อทำ Mammotome	ครั้ง	53
	- เพื่อทำ Biopsy/FNA Other Under CT guide/under ultrasound	ครั้ง	45

ลำดับที่	รายการ	หน่วยนับ	ผลการปฏิบัติงาน
	- เพื่อทำ Biopsy/FNA liver Under CT/ultrasound guide	ครั้ง	29
	- เพื่อทำ Localization	ครั้ง	20
	- เพื่อทำ Angiogram	ครั้ง	13
	- เพื่อทำ RFA	ครั้ง	5
	- เพื่อทำ PICC line	ครั้ง	2
	2. บริการผู้ป่วยด้านหัตถการรังสีวินิจฉัย		
	- เอกซเรย์คอมพิวเตอร์ (CT-scan)	ครั้ง	2,307
	- เอกซเรย์ส่องตรวจ (Fluoroscopy)	ครั้ง	41
	- เอกซเรย์ท่อทางเดินปัสสาวะ (Urethrography)	ครั้ง	37
	- เอกซเรย์ทางเดินปัสสาวะ (IVP)	ครั้ง	12
	3. บริการให้คำปรึกษาการตรวจรักษาด้วยรังสีร่วมรักษาและรังสีวินิจฉัย	ครั้ง	2,237
	4. ให้ข้อมูลผู้ป่วยรายใหม่เกี่ยวกับแผนการรักษา และการดูแลตนเอง ก่อนตรวจ ขณะตรวจ และหลังรักษาด้วยการให้ยาเคมีทางหลอดเลือดแดง	ครั้ง	212
	5. ให้ข้อมูลผู้ป่วยรายใหม่เกี่ยวกับแผนการรักษา และการดูแลตนเอง ก่อนตรวจ ขณะตรวจ และหลังใส่สายระบาย	ครั้ง	67
	6. ให้ข้อมูลผู้ป่วยรายใหม่เกี่ยวกับการดูแลตนเองก่อน-ขณะตรวจและ หลัง Biopsy/FNA Under CT/ultrasound guide และหัตถการอื่นๆ	ครั้ง	595
	7. ติดตามผู้ป่วยก่อนและหลังทำหัตถการ	ครั้ง	730
	2.15.2 คลินิกเวชศาสตร์นิวเคลียร์		
	1. จำนวนผู้รับบริการแยกตามประเภทหัตถการ		
	- Bone Scan	ครั้ง	1,242
	- Sm-153 Treatment	ครั้ง	510
	- Bone Densitometry	ครั้ง	94
	- Thyroid Scan	ครั้ง	63
	- Total Body Scan I-131	ครั้ง	29
	- MUGA Scan	ครั้ง	24
	- I-131 Hyperthyroidism (1-10mCi)	ครั้ง	18
	- GI Bleeding Scan	ครั้ง	9
	- Thyroid uptake	ครั้ง	8
	- Furosemide renogram	ครั้ง	7
	- MIBI Scan	ครั้ง	4
	- I-131 Hyperthyroidism (16-30mCi)	ครั้ง	1
3. กลุ่มงานวิชาการพยาบาล			
	3.1 งานการพยาบาลให้คำปรึกษา		
	3.1.1 จำนวนผู้ป่วยทั้งหมด		
	- ผู้ป่วยนอก	ราย	302
	- ผู้ป่วยใน	ราย	69
	3.1.2 จำนวนผู้ป่วยรับการปรึกษา		
	- ได้รับการวินิจฉัยครั้งแรก	ราย	242
	- ปฏิเสธการรักษา	ราย	22
	- วิตกกังวลเรื่องโรค	ราย	189
	- วิตกกังวลเรื่องการรักษา	ราย	99
	- วิตกกังวลเรื่องเศรษฐกิจ/สังคม	ราย	38
	- วิตกกังวลเรื่องภาพลักษณ์	ราย	64
	- HIV Positive (รายใหม่)	ราย	3
	- Suicidal idea	ราย	23
	- ขาดการรักษาต่อเนื่อง	ราย	11

ลำดับที่	รายการ	หน่วยนับ	ผลการปฏิบัติงาน
3.1.3	จำนวนครั้งให้คำปรึกษา Group Counseling	ครั้ง	36
3.1.4	จำนวนผู้ป่วยที่รับบริการปรึกษา / ติดตามเยี่ยม - ทางโทรศัพท์	ครั้ง	120
3.2	งานการพยาบาลส่งเสริมภาวะโภชนาการ		
3.2.1	ให้คำปรึกษาด้านโภชนาการโรคมะเร็งและโรคอื่นๆ	ราย/ครั้ง	374/1289
3.2.2	คัดกรองประเมินภาวะโภชนาการและสุขภาพ	ราย	374
3.2.3	บริการกำหนดอาหาร กำหนดพลังงานและสารอาหาร	ราย	374
3.2.4	ดูแลบำบัดด้านโภชนาการก่อนรักษา ขณะรักษา ระยะพักฟื้นและอื่นๆ (รวมผู้ป่วยนอกและผู้ป่วยใน) เช่น อาหารทางสายยาง ภาวะโลหิตจาง ค่าผลเลือดทางชีวเคมีผิดปกติ เป็นต้น	ราย	374
3.2.5	ให้ความรู้เรื่องอาหารเฉพาะโรคมะเร็ง ด้านศัลยกรรม รังสี เคมี และ โรคอื่นๆ แก่ผู้ป่วยและญาติผู้ป่วย	ราย	374
3.2.6	สอนสาธิต การจัดเมนูอาหาร การกำหนดปริมาณอาหาร 5 หมู่ ในแต่ ละมื้อตามพลังงานที่กำหนด ให้สามารถปฏิบัติได้เองที่บ้าน	ราย	374
3.2.7	ให้ความรู้เรื่องอาหารเฉพาะโรคมะเร็ง ด้านศัลยกรรม รังสี เคมี และโรคอื่นๆ	ราย	
	- สอน สาธิต การให้อาหารทางสาย	ราย	195
	- สอน ทบทวน การเตรียมอาหาร BD	ราย	167
	- ให้ความรู้เรื่องการดูแลผู้ป่วยและสายให้อาหาร เพื่อป้องกันการ เกิดภาวะแทรกซ้อน	ราย	195
	- กำหนดประเภทของอาหารเหลวที่ใช้พลังงาน สารอาหาร จำนวนมื้อ และปริมาณต่อมื้อ	ราย	195
	- แนะนำวัสดุ อุปกรณ์ที่ต้องใช้กับผู้ป่วย	ราย	195
3.2.8	ติดตามประเมินผลผู้ป่วยที่ได้รับการดูแลบำบัด	ครั้ง	1,289
3.2.9	ให้คำปรึกษาด้านโภชนาทางโทรศัพท์	ราย	35
3.3	งานการพยาบาลออสโตมีและแผล		
3.3.1	จำนวนผู้รับบริการ		
	- ออสโตมี	ราย	3,479
	- แผล	ราย	1,003
	รวม	ราย	4,482
3.3.2	จำนวนผู้รับบริการรายใหม่		
	- ออสโตมี	ราย	144
	- แผล	ราย	199
	รวม	ราย	343
3.2.3	Pre - operative counseling open ostomy	ราย	120
3.2.4	กำหนดตำแหน่งที่เหมาะสม (Stoma siting selection) ก่อนผ่าตัด เปิดทวารใหม่ (ostomy)	ราย	49
3.2.5	ดูแลให้การพยาบาลผู้ป่วยหลังผ่าตัดเปิดทวารใหม่ (ostomy)	ราย	108
3.2.6	Post - operative counseling open ostomy (ในผู้ป่วย unplan open ostomy)	ราย	8
3.2.7	ประเมิน-ปรับเปลี่ยน/จัดการอุปกรณ์ที่เหมาะสมในผู้ป่วยที่มีทวาร ใหม่ถูกส่งตัวมารักษาต่อที่ NCI (case refer)	ราย	36
3.2.8	สอน สาธิต และ Empowerment ผู้ป่วยหลังผ่าตัดเปิดทวารใหม่	ครั้ง	419
3.2.9	ประเมิน-ปรับเปลี่ยน/จัดการอุปกรณ์ที่เหมาะสม	ครั้ง	2,987
3.2.10	ทำกลุ่มเพื่อนช่วยเพื่อน	ครั้ง/ปี	6
3.2.11	ให้คำปรึกษาทางโทรศัพท์	ราย	50
3.2.12	บริหารจัดการทำคลังและทำรายงาน การเบิก-จ่ายอุปกรณ์ออสโตมีและแผล	ครั้ง/ปี	12
3.4	งานการพยาบาลระดับและบรรเทาปวด		
3.4.1	จำนวนผู้ป่วย จำแนกรายเก่า/ใหม่		

ลำดับที่	รายการ	หน่วยนับ	ผลการปฏิบัติงาน
	- ผู้ป่วยรายเก่า	ราย	54
	- ผู้ป่วยรายใหม่	ราย	371
	รวม	ราย	425
3.4.2	จำนวนผู้ป่วย จำแนกตามเพศ		
	- เพศชาย	ราย	175
	- เพศหญิง	ราย	196
	รวม	ราย	425
3.4.3	จำนวนผู้ป่วย จำแนกตามการมารับบริการ		
	- ผู้ป่วยใน	ราย	119
	- ผู้ป่วยนอก	ราย	252
3.4.4	การบริการ	ราย	
	1. ประเมินอาการและระดับความรุนแรงของความปวดของผู้ป่วยนอก	ราย/ครั้ง	301/1,400
	2. อธิบายแผนการรักษาคำแนะนำแก่ผู้ป่วยและญาติ สำหรับผู้ป่วยใหม่	ราย	371
	3. ให้ข้อมูล คำแนะนำเกี่ยวกับยาระงับปวด วิธีการใช้ยาและอาการข้างเคียงแก่ผู้ป่วย ญาติ และผู้ดูแล	ราย/ครั้ง	1,154/2,075
	- ผู้ป่วยใน	ราย/ครั้ง	152/341
	- ผู้ป่วยนอก	ราย/ครั้ง	301/1,400
	4. ติดตามประเมินระดับความรุนแรงของความปวดสภาพทนต่อยาและอาการข้างเคียงจากยาระงับปวดของผู้ป่วยใน	ราย/ครั้ง	152/1,211
	5. ให้คำปรึกษา แนะนำเรื่องยาระงับปวด และอาการข้างเคียงของยาระงับปวดแก่ผู้ป่วย ญาติ และผู้ดูแล	ราย/ครั้ง	30/36
	6. ให้คำปรึกษา แนะนำเกี่ยวกับปัญหาการพยาบาลผู้ป่วย โรคมะเร็งที่มีความปวดและ/หรือ ได้รับความระงับปวด แก่ พยาบาลหอผู้ป่วย	ราย/ครั้ง	152/341
	7. สอน สาธิตการปิดแผ่นยาระงับปวด การใช้อุปกรณ์ให้ยาระงับปวด	ราย	15
	8. ส่งต่อผู้ป่วยเพื่อรับการดูแลต่อเนื่อง		
	- ให้คำปรึกษาด้านจิตใจ (Counseling)	ราย	3
	- เยี่ยมผู้ป่วยที่บ้าน (Home care)	ราย	25
	- ให้คำปรึกษาและส่งเสริมภาวะโภชนาการ (Nutrition care)	ราย	26
	- ให้การดูแลบาดแผลหรือช่องเปิด (Ostomy and Wound care)	ราย	9
	- ให้บริการสังคมสงเคราะห์ด้านการเงิน	ราย	31
	- กายภาพบำบัด	ราย	2
	- ประสานงานโรงพยาบาลต้นสังกัดเพื่อรับยาระงับปวดอย่างต่อเนื่อง	ราย	105
3.5	งานการพยาบาลแบบประคับประคอง		
3.5.1	จำนวนผู้ป่วย จำแนกตามกลุ่มงานที่ส่งปรึกษา		
	- ผู้ป่วยใน	ราย	230
	- ผู้ป่วยนอก	ราย	26
3.5.2	จำนวนผู้ป่วย จำแนกตามประเภท		
	- ผู้ป่วยรายใหม่	ราย	230
	- ผู้ป่วยรายเก่า	ราย	524
3.5.3	จำนวนผู้ป่วย จำแนกตามเพศ		
	- เพศชาย	ราย	66
	- เพศหญิง	ราย	148
3.5.4	จำนวนผู้ป่วย จำแนกตามการวินิจฉัย		
	- Breast	ราย	81
	- Lung	ราย	20
	- Cervix	ราย	19
	- Colorectal	ราย	17
	- Liver	ราย	17

ลำดับที่	รายการ	หน่วยนับ	ผลการปฏิบัติงาน
	- Head and neck	ราย	13
	- อื่น ๆ	ราย	63
3.5.5	จำนวนผู้ป่วย จำแนกตามปัญหาด้านร่างกาย		
	- ปัญหาความเจ็บปวด	ราย	155
	- ปัญหาทางเดินหายใจ	ราย	119
	- ปัญหาการรับประทานอาหาร	ราย	95
	- ปัญหาการขับถ่าย	ราย	68
	- ปัญหาการนอนหลับ	ราย	67
	- แผล	ราย	28
	- ปัญหาการสื่อสาร	ราย	26
3.5.6	จำนวนผู้ป่วย จำแนกตามปัญหาด้านสังคมและจิตใจ		
	- วิตกกังวลเกี่ยวกับโรค/อาการของโรค	ราย	158
	- กลัวความเจ็บปวดทรมาน/กลัวความตาย	ราย	138
	- วิตกกังวลเกี่ยวกับครอบครัว/บุคคลอันเป็นที่รัก	ราย	137
	- วิตกกังวลเกี่ยวกับเศรษฐกิจ/การงานอาชีพ	ราย	56
	- วิตกกังวลในเรื่องผู้ดูแล	ราย	29
	- มีภาวะซึมเศร้า	ราย	2
3.5.7	จำนวนการรับรู้และยอมรับของผู้ป่วยและครอบครัว		
1.	ก่อนการดูแล - ยอมรับ	ราย	62
	- ไม่ยอมรับ	ราย	168
2.	หลังการดูแล - ยอมรับ	ราย	207
	- ไม่ยอมรับ	ราย	23
3.5.8	ให้คำปรึกษาครอบครัวทางโทรศัพท์ระหว่างการดูแล	ครั้ง	83
3.5.9	โทรศัพท์ติดตามเยี่ยมครอบครัวหลังผู้ป่วยเสียชีวิต	ราย/ครั้ง	79/298
3.5.10	จำนวนผู้ป่วยถึงแก่กรรม	ราย	90
3.6	งานการพยาบาลแบบประคับประคอง		
3.6.1	จำนวนผู้ป่วย จำแนกตามประเภท		
1.	จำนวนผู้ป่วย จำแนกตามประเภท		
	- ผู้ป่วยรายเก่า	ราย	220
	- ผู้ป่วยรายใหม่	ราย	321
3.6.2	จำนวนผู้ป่วย จำแนกตามเขตที่รับผิดชอบ		
	- ในเขต กทม.และปริมณฑล	ราย	345
	- นอกเขต กทม.และปริมณฑล	ราย	196
3.6.3	จำนวนผู้ป่วย จำแนกตามเพศ		
	- เพศชาย	ราย	272
	- เพศหญิง	ราย	269
3.6.4	จำนวนผู้ป่วย จำแนกตามเหตุผลในการส่งปรึกษา		
	- ติดตามดูแล/เยี่ยม	ราย	334
	- ยืมอุปกรณ์ทางการแพทย์	ราย	280
	- Plan D/C	ราย	194
	- PCT/ECT	ราย	130
	- Automatic	ราย	111
3.6.5	จำนวนผู้ป่วย จำแนกตามอวัยวะ		
1.	Head and neck	ราย	125
2.	Lung	ราย	66
3.	Breast	ราย	102
4.	GI	ราย	141
5.	GYN (Reproductive)	ราย	39

ลำดับที่	รายการ	หน่วยนับ	ผลการปฏิบัติงาน
	6. Urinary tract	ราย	2
	7. Skin	ราย	2
	8. Lymphoma	ราย	5
	9. Unknown/Primary unknown	ราย	4
	10. Malignant neoplasm	ราย	2
	11. Multiple organ	ราย	1
	12. Connective tissue	ราย	1
	13. Epithelium sarcoma	ราย	1
	14. โรคประจำตัว อื่น ๆ	ราย	
	- HT	ราย	88
	- DM	ราย	53
	- DLP	ราย	40
	- Heart disease	ราย	9
	- Thyroid	ราย	6
	- BPH	ราย	6
	- COPD	ราย	5
	- Asthma	ราย	3
	- Paralysis/CVA	ราย	2
	- HIV	ราย	1
	- Hep-B/A/C	ราย	1
	3.6.6 จำนวนผู้ป่วย จำแนกตามปัญหาด้านร่างกาย		
	1. Pain	ราย	277
	2. Feeding		
	- NG	ราย	112
	- Gastrostomy/ Jejunostomy	ราย	10
	3. ซ้ำถ่าย/Drain	ราย	92
	4. Wound	ราย	
	- Cancer wound	ราย	35
	- Pressure wound	ราย	25
	- Other	ราย	89
	5. Respiratory tract	ราย	464
	6. Communication	ราย	32
	3.6.7 Sign/Symptom		
	- Dyspnea	ราย	321
	- Loss of appetite	ราย	169
	- Cachexia	ราย	67
	- xerostomia	ราย	61
	- Fatigued	ราย	49
	- Insomnia	ราย	46
	- Weight loss	ราย	37
	- cough	ราย	29
	- Swelling, adema	ราย	24
	- Constipation	ราย	20
	- Jaundice	ราย	15
	- Dysphagia	ราย	14
	- Anemia	ราย	14
	- Ascites	ราย	8
	- Nausea/ Vomiting	ราย	6

ลำดับที่	รายการ	หน่วยนับ	ผลการปฏิบัติงาน
3.6.8	จำนวนผู้ป่วย จำแนกตามปัญหาความต้องการด้านสังคมและจิตใจ		
	- ขาดความรู้และความชำนาญในการดูแล	ราย	321
	- ปัญหาด้านเศรษฐกิจ	ราย	12
	- ขาดผู้ดูแล	ราย	12
3.6.9	จำนวนผู้ป่วย จำแนกตามสถานะของผู้ดูแล		
	- บุตร	ราย	217
	- คู่สมรส	ราย	160
	- บิดา/ มารดา	ราย	11
	- อื่นๆ	ราย	153
3.6.10	จำนวนผู้ป่วย จำแนกตามสถานะของผู้ส่งปรึกษา		
	- พยาบาล	ราย	339
	- แพทย์	ราย	202
3.6.11	จำนวนผู้ป่วย จำแนกตามหน่วยงานที่ส่งปรึกษา		
	1. OPD		
	- คลินิกหูคอจมูก	ราย	32
	- Ambulatory	ราย	22
	- คลินิกระบบทางเดินอาหาร	ราย	18
	- คลินิกมะเร็งปอด	ราย	18
	- คลินิกเต้านม	ราย	16
	- คลินิกนรีเวช	ราย	4
	- คลินิกระบบทางเดินปัสสาวะ	ราย	2
	- คลินิกระบบส่งต่อ	ราย	2
	2. IPD		
	- Ward 5	ราย	119
	- Ward 6	ราย	57
	- Ward 7	ราย	45
	- Ward 8	ราย	34
	- Ward 4	ราย	29
	- ICU	ราย	17
	3. ทีม QOL		
	- งานระงับและบรรเทาปวด	ราย	58
	- งานการพยาบาลแบบประคับประคอง	ราย	12
	- งานโภชนบำบัด	ราย	6
	- งานให้คำปรึกษา	ราย	4
	- งานออสโตมีและแผล	ราย	1
3.6.12	จำนวนผู้ป่วย จำแนกตามสถานภาพการมีชีวิต		
	1. ถึงแก่กรรม	ราย	336
	- ที่โรงพยาบาล		
	- สถาบันมะเร็งแห่งชาติ	ราย	57
	- หอผู้ป่วยสามัญ/พิเศษ	ราย	45
	- หอผู้ป่วยหนัก	ราย	12
	- โรงพยาบาลใกล้บ้าน	ราย	141
	- ที่บ้าน	ราย	104
	- ไม่ระบุสถานที่	ราย	34
	- Off Case	ราย	40
3.6.13	การติดตามเยี่ยม เพื่อดูแล ให้คำแนะนำ และให้คำปรึกษา		
	- โทรศัพท์	ราย	1,320
	- หอผู้ป่วย	ราย	602

ลำดับที่	รายการ	หน่วยนับ	ผลการปฏิบัติงาน
	- คลินิก	ราย	378
	- บ้าน	ราย	152
3.6.14	จำนวนผู้ป่วยรับบริการอุปกรณ์ที่จำเป็น		
	- การสอนสาธิตการใช้อุปกรณ์	ราย	745
	- หัวปรับการไหลออกซิเจนชนิดถังเติม	ราย	228
	- เครื่องผลิตออกซิเจน	ราย	226
	- เครื่องดูดเสมหะ	ราย	102
	- เตียง Fowler พร้อมที่นอน	ราย	98
	- ไม้เท้า 4 ขา (Walker)	ราย	97
	- ที่นอนลม (Alpha Bed)	ราย	77
	- รถเข็น	ราย	64
	- ออกซิเจนชนิดแท่ง	ราย	60
	- เครื่องพ่นยา	ราย	24
3.6.15	จำนวนผู้ป่วยจำแนกตามสิทธิการรักษา		
	- บัตรประกันสุขภาพถ้วนหน้า	ราย	333
	- เบิกจ่ายตรง	ราย	93
	- บัตรประกันสังคม	ราย	60
	- ชำระเงินเอง	ราย	22
	- รัฐวิสาหกิจ	ราย	2
3.7	งานมิตรภาพบำบัด		
3.7.1	รับปรึกษาจากหน่วยงานต่างๆ	ราย	3,049
3.7.2	สอนสาธิตการดูแลและจัดการอุปกรณ์ที่เหมาะสม	ราย	854
3.7.3	ให้บริการปรึกษาทางโทรศัพท์	ราย	1,460
3.7.4	จัดกิจกรรมเสริมสร้างกำลังใจผู้ป่วยมะเร็ง	ราย	
	1. สอน/สาธิต การแต่งหน้า เสริมบุคลิก (Look smart feel good)	ราย	538
	2. ให้บริการดูแลด้านเส้นผมและหนังศีรษะ(Beauty salon)	ราย	854
	3. ส่งเสริมภาพลักษณ์ผู้ป่วยมะเร็งเต้านม (Care you care your breast)	ราย	854
	- การมอบเสื้อชั้นในแก่ผู้ป่วย	ราย	1,091
	- การมอบเต้านมประดิษฐ์		
	4. ส่งเสริมภาพลักษณ์ผู้ป่วยมะเร็งที่มีภาวะผมร่วงระหว่าง/หลังได้รับยาเคมีบำบัด		
	- การมอบวิกผม/สอนสาธิตการใช้และการดูแล	ราย	385
	- การมอบหมวกผ้า/หมวกไหมพรม	ราย	1,151
3.7.5	จัดกิจกรรมเติมพลังใจ ใส่ใจคุณภาพชีวิตผู้ป่วยโรคมะเร็ง	ราย	
	- Happy birthday ผู้ป่วย	ราย	110
	- การเยียวยาจิตใจผู้ป่วยด้วยธรรมะ	ราย	30
3.7.6	การสร้างเสริมกำลังใจกลุ่มผู้ป่วยโรคมะเร็งหลังการรักษา และช่วงปลอดโรค	ราย	42
3.7.7	ประสานกลุ่ม CSR ภายนอก	ครั้ง	16
3.8	งานพัฒนาปฏิบัติการพยาบาลขั้นสูง		
3.8.1	ถ่ายทอดพัฒนาความรู้และเทคโนโลยีทางการพยาบาล	ครั้ง	
	1. เป็นวิทยากรถ่ายทอดความรู้ด้านการพยาบาล		
	- การพยาบาลผู้ป่วยมะเร็งที่ได้รับรังสีรักษา	ครั้ง	3
	- การพยาบาลผู้ป่วยมะเร็งศีรษะและคอ	ครั้ง	3
	- การพยาบาลผู้ป่วยมะเร็งที่ได้รับรังสีร่วมรักษา	ครั้ง	3
	- Malfunction & Dysfunction ของระบบทางเดินอาหาร และตับหลังการผ่าตัด	ครั้ง	2
	- มะเร็งและการดูแลผู้ป่วยมะเร็งในชุมชน	ครั้ง	3
	- การพยาบาลผู้ป่วยที่ได้รับเคมีบำบัด	ครั้ง	8
	2. เป็นพี่เลี้ยงในภาคปฏิบัติหลักสูตรหลังปริญญาตรี	หลักสูตร	3

ลำดับที่	รายการ	หน่วยนับ	ผลการปฏิบัติงาน
3.8.2	การติดตามดูแลผู้ป่วยตามกลุ่มที่รับผิดชอบของ APN	ราย	
1.	ผู้ป่วยมะเร็งศีรษะและคอ	ราย	4
2.	การติดตามดูแลผู้ป่วยมะเร็งลำไส้ใหญ่ที่ได้รับการผ่าตัด (ผู้ป่วยรายใหม่)	ราย	3
3.	การติดตามดูแลผู้ป่วยมะเร็งลำไส้ใหญ่และทวารหนักภายหลังการผ่าตัดอย่างต่อเนื่อง	ราย	5
4.	การติดตามดูแลผู้ป่วยมะเร็งตับ ท่อน้ำดี และตับอ่อน	ราย	5
5.	การติดตามดูแลผู้ป่วยมะเร็งที่ได้รับเคมีบำบัด	ราย	10
3.9	งานเสริมสร้างสมรรถนะบุคลากรและการจัดการความรู้ทางการแพทย์		
3.9.1	จัดการแลกเปลี่ยนเรียนรู้	เรื่อง	12
3.9.2	จัดอบรมภายในเพื่อเสริมสร้างสมรรถนะบุคลากรทางการแพทย์	โครงการ	1
3.10	งานวิจัยทางการแพทย์		
3.10.1	จำนวนงานวิจัยทางการแพทย์ที่ได้รับการตีพิมพ์	เรื่อง	0
3.10.2	จำนวนงานวิจัยทางการแพทย์ที่ได้รับการนำเสนอแบบ Poster presentation	เรื่อง	1
3.11	งานถ่ายทอดความรู้และเทคโนโลยีทางการแพทย์		
3.11.1	จำนวนหลักสูตรเฉพาะทางที่ถ่ายทอด		1
1.	จัดอบรมหลักสูตรการพยาบาลเฉพาะทางสาขาการพยาบาลผู้ป่วยมะเร็ง	โครงการ	
2.	จัดอบรมหลักสูตรการพยาบาลผู้ป่วยมะเร็งที่ได้รับยาเคมีบำบัด - สถาบันมะเร็งแห่งชาติ	โครงการ	1
3.	ร่วมจัดอบรมหลักสูตรพยาบาลกับโรคมะเร็งเต้านม ภายใต้โครงการอบรมมะเร็งเต้านม 7 หลักสูตร	โครงการ	1
4.	อบรมการพัฒนาศักยภาพพยาบาลในทีมหมอครอบครัวในการดูแลผู้ป่วยมะเร็งภายหลังการรักษาและผู้ป่วยระยะท้ายในชุมชน	โครงการ	1
5.	การพัฒนาศักยภาพ Cancer Nurse Coordinator (10 วัน)	โครงการ	1
3.12	งานพยาบาลป้องกันและควบคุมการติดเชื้อในโรงพยาบาล		
3.12.1	ด้านการถ่ายทอด/พัฒนาความรู้และเทคโนโลยีทางการแพทย์		
1.	ให้ความรู้แก่บุคลากรทุกระดับด้านการป้องกัน และควบคุมการติดเชื้อ (ภายใน)	ครั้ง	215
2.	ให้ความรู้แก่บุคลากรทุกระดับด้านการป้องกัน และควบคุมการติดเชื้อ (ภายนอก)	ครั้ง	65
3.	ให้คำปรึกษา หน่วยงาน/โรงพยาบาล เกี่ยวกับการป้องกัน และควบคุมการติดเชื้อในผู้ป่วยมะเร็ง	ครั้ง	49
4.	ร่วมดำเนินงานโครงการพัฒนาแนวปฏิบัติด้านการป้องกันการแพร่กระจายเชื้อดื้อยากับเขต 13	ครั้ง	5
5.	ร่วมดำเนินงานโครงการพัฒนาแนวปฏิบัติด้านการป้องกันการแพร่กระจายเชื้อวัณโรคกับเขต 13	ครั้ง	2
6.	ร่วมจัดประชุมวิชาการด้านการป้องกันและควบคุมการติดเชื้อกับชมรมพยาบาลป้องกันและควบคุมการติดเชื้อแห่งประเทศไทย	ครั้ง	1
3.12.2	ด้านควบคุมและป้องกัน		
1.	ทบทวนวิธีปฏิบัติงาน (Work Instruction) ด้านการป้องกันและควบคุมการติดเชื้อ	ครั้ง	5
2.	นิเทศ กำกับ ติดตามให้คำปรึกษาแก่บุคลากรพยาบาลในการปฏิบัติงาน	ครั้ง	85
3.	ร่วมนิเทศกับทีมผู้บริหารทางการแพทย์	ครั้ง	5
3.12.3	ด้านการเฝ้าระวัง		
1.	เฝ้าระวังการติดเชื้อในโรงพยาบาล (อัตราการติดเชื้อในโรงพยาบาล)	ครั้ง	12
2.	เฝ้าระวังสุขภาพบุคลากร (ฉีดวัคซีนไข้หวัดใหญ่ และไวรัสตับอักเสบบี)	ครั้ง	5
3.	ดูแลบุคลากรที่เจ็บป่วยจากโรคติดเชื้อ	ครั้ง	11
4.	ดูแลบุคลากรที่ประสบอุบัติเหตุจากการให้บริการทางการแพทย์	ครั้ง	19

ลำดับที่	รายการ	หน่วยนับ	ผลการปฏิบัติงาน
	5. ประเมินล้างมืออย่างมีประสิทธิภาพของบุคลากรกลุ่มบริการทางคลินิก และกลุ่มสนับสนุน	ครั้ง	1
	6. ร่วมเยี่ยมสำรวจด้านสิ่งแวดล้อมกับทีมพัฒนาคุณภาพด้านความเสี่ยงและสิ่งแวดล้อม	ครั้ง	4
	7. ให้ข้อมูลการเฝ้าระวังการติดเชื้อแก่หน่วยงานภายนอก เช่น กรมควบคุมโรค, กรมการแพทย์	ครั้ง	34
กลุ่มภารกิจด้านวิชาการและการแพทย์			
1. กลุ่มงานมะเร็งรีเวซ			
	1.1 ผู้ป่วยเร่งด่วน (Urgent)	ราย	16
2. กลุ่มงานศัลยศาสตร์			
	2.1 ผู้ป่วยนอก	ราย	31,286
	2.2 ผู้ป่วยใน	ราย	1,216
	2.3 ผู้ป่วยผ่าตัด	ราย	2,209
	2.4 ผู้ป่วยส่องกล้อง	ราย	4,263
3. กลุ่มงานวิสัญญีวิทยา			
	3.1 จำนวนผู้ป่วยแบ่งตามสถานที่		
	- งานห้องผ่าตัดใหญ่ (ชั้น 3)	ราย	1,761
	- ห้องส่องกล้องตรวจ (Endo)	ราย	169
	- CT Scan (RFA)	ราย	2
	3.2 จำนวนผู้ป่วยแบ่งตามความเร่งด่วนของการผ่าตัด		
	- Elective	ราย	1,634
	- Emergency Intime	ราย	17
	- Emergency Outtime	ราย	14
	- OPD	ราย	161
	- OPD >Admit	ราย	4
	- OPD >Admit	ราย	4
	3.3 จำนวนผู้ป่วยแบ่งตามความผิดปกติ/ความเสี่ยงทางวิสัญญี		
	- ASA I : แข็งแรง	ราย	164
	- ASA II : มีโรคประจำตัวที่ควบคุมได้	ราย	1,492
	- ASA III : มีโรคประจำตัวที่ควบคุมไม่ได้	ราย	317
	- ASA IV : มีโรคประจำตัวร้ายแรงและภาวะแทรกซ้อน	ราย	8
	- ASA V : ผู้ป่วยที่อาการหนัก	ราย	-
	3.4 จำนวนผู้ป่วยแบ่งตามชนิดการให้ยาระงับความรู้สึก		
	- GA	ราย	1,172
	- GA.C	ราย	174
	- RA	ราย	64
	- GA+RA	ราย	52
	- GA+RA.C	ราย	174
	- RA->GA	ราย	1
	- RA->GA.C	ราย	-
	- MAC	ราย	22
	- IVA	ราย	349
	3.5 จำนวนชั่วโมงที่ยาระงับความรู้สึก		
	- จำนวนชั่วโมงโดยเฉลี่ยที่ยาระงับความรู้สึก / ราย	ชั่วโมง / ราย	2 : 40
	- จำนวนชั่วโมงการเย็บก่อนให้ยาระงับความรู้สึก (40 นาที / case)	ราย	1,305

ลำดับที่	รายการ	หน่วยนับ	ผลการปฏิบัติงาน
	- จำนวนชั่วโมงการดูแลผู้ป่วยในห้องพักฟื้น	ราย	1,780
	- จำนวนชั่วโมงการนำส่งผู้ป่วยกลับบ้านหรือผู้ป่วย (25 นาที / case)	ราย	1,396
	- จำนวนชั่วโมงการเยี่ยมหลังให้ยาระงับความรู้สึก (15 นาที / case)	ราย	563
3.6	จำนวนครั้งการปฏิบัติการทางวิสัญญี		
	- จำนวนครั้งการเยี่ยมประเมินก่อนให้ยาระงับความรู้สึก	ราย	1,934
	- จำนวนครั้งของการให้ยาระงับความรู้สึก	ราย	2,102
	- จำนวนครั้งการดูแลผู้ป่วยในห้องพักฟื้น	ราย	1,809
	- จำนวนครั้งการนำส่งผู้ป่วยกลับบ้านหรือผู้ป่วย / ICU	ราย	1,924
	- จำนวนครั้งการเยี่ยมประเมินหลังให้ยาระงับความรู้สึก	ราย	1,902
3.7	Special Care		
	- Post-po Care for Epidural Block	ราย	11
	- Respiratory Care in ICU	ราย	5
	- CPR	ราย	7
	- Consult for Central Venous line	ราย	15
	- ใส่ท่อช่วยหายใจ	ราย	6
4. กลุ่มงานเคมีบำบัด			
4.1	จำนวนผู้ป่วยที่มาใช้บริการ		
	- ผู้ป่วยใหม่	ราย/ครั้ง	3,360
	- ผู้ป่วยนอก	ราย/ครั้ง	8,118/26,884
	- ผู้ป่วยใน	ราย/ครั้ง	2,525
4.2	Special study		
4.2.1	Bone marrow aspiration	ราย	40
4.2.2	Bone marrow biopsy	ราย	40
4.3	จำนวนผู้ป่วยแยกตามการวินิจฉัยโรค		
4.3.1	Head & Neck		
	- Nasopharynx	ราย/ครั้ง	144/719
	- Pyriform sinus	ราย/ครั้ง	12/77
	- Hypo pharynx	ราย/ครั้ง	11/79
4.3.2	Digestive system		
	- Esophagus	ราย/ครั้ง	83/402
	- Stomach	ราย/ครั้ง	84/437
	- Small intestine	ราย/ครั้ง	26/159
	- Colon	ราย/ครั้ง	501/2,175
	- Rectum	ราย/ครั้ง	332/1,698
	- Recto sigmoid colon	ราย/ครั้ง	213/968
	- Anus and anal canal	ราย/ครั้ง	11/53
4.3.3	Digestive system		
	- Liver and intrahepatic bile duct	ราย/ครั้ง	89/554
	- Gall bladder	ราย/ครั้ง	10/74
	- Other and ill-defined digestive organs	ราย/ครั้ง	4/25
	- Pancreas	ราย/ครั้ง	29/200
4.3.4	Respiratory		
	- Nasal cavity	ราย/ครั้ง	6/42
	- Maxillary sinus	ราย/ครั้ง	7/26
	- Larynx	ราย/ครั้ง	24/87
	- Lung	ราย/ครั้ง	437/3,118
	- Thymus	ราย/ครั้ง	2/4

ลำดับที่	รายการ	หน่วยนับ	ผลการปฏิบัติงาน
	- Mediastinum and pleura	ราย/ครั้ง	13/86
	- Bone and articular cartilage	ราย/ครั้ง	1/1
	4.3.5 Skin		
	- Melanoma	ราย/ครั้ง	8/29
	- Other of skin	ราย/ครั้ง	16/58
	4.3.6 Soft tissue	ราย/ครั้ง	1/1
	4.3.7 Retrperitoneum	ราย/ครั้ง	2/16
	4.3.8 Breast cancer	ราย/ครั้ง	2,874/13,457
	4.3.9 Brain	ราย/ครั้ง	5/22
	- Spinal cord, cranial	ราย/ครั้ง	1/1
	4.3.10 Thyroid gland	ราย/ครั้ง	7/19
	4.3.11 Other and ill-defined sites	ราย/ครั้ง	4/10
	4.3.12 Genitourinary system		
	- Cervix	ราย/ครั้ง	34/59
	- Corpus uteri	ราย/ครั้ง	17/57
	- Ovary	ราย/ครั้ง	43/155
	- Penis	ราย/ครั้ง	9/26
	- Prostate	ราย/ครั้ง	40/229
	- Testis	ราย/ครั้ง	20/100
	- Kidney/Renal Pelvis	ราย/ครั้ง	13/60
	- Bladder	ราย/ครั้ง	19/96
	- Ureter	ราย/ครั้ง	1/14
	4.3.13 Lymphoma		
	- Hodgkin's disease	ราย/ครั้ง	21/90
	- Folliah Non Hodgkin's lymphoma	ราย/ครั้ง	112/428
	- T-cell lymphoma	ราย/ครั้ง	7/22
	4.3.14 Diffuse Non Hodgkin's lymphoma	ราย/ครั้ง	1/1
	4.3.15 Multiple myeloma	ราย/ครั้ง	14/96
	- Myeloid leukemia	ราย/ครั้ง	4/42
	4.3.16 Lymphoid leukemia	ราย/ครั้ง	1/1
	4.3.17 Monotypic leukemia	ราย/ครั้ง	1/1
5. กลุ่มงานโสต ศอ นาสิก			
	5.1 จำนวนผู้ป่วยที่ตรวจใหม่	ราย	982
	5.2 จำนวนผู้ป่วย Refer	ราย	339
	5.3 รับ Consult	ราย	443
	5.4 ติดตามการรักษา Follow up	ราย	4,414
	5.5 ฟังผลการรักษา	ราย	1,054
	5.6 Endoscope	ราย	1,231
	5.7 FNA	ราย	292
	5.8 Biopsy	ราย	250
	5.9 Major Operation	ราย	219
	5.10 Minor Operation	ราย	66
6. กลุ่มงานรังสีรักษา			
	6.1 ผู้ป่วยเข้ารับการปรึกษา	ราย	1,873
	6.2 ผู้ป่วยเข้ารับการตรวจติดตาม	ราย	2,164
	6.3 ให้บริการรักษาด้วยรังสีระยะไกล	ราย	1,380

ลำดับที่	รายการ	หน่วยนับ	ผลการปฏิบัติงาน
	<ul style="list-style-type: none"> - มะเร็งเต้านม - มะเร็งโพรงหลังจมูก - มะเร็งระบบสืบพันธุ์สตรี - มะเร็งลำไส้ใหญ่ - มะเร็งส่วนศีรษะและลำคอ - มะเร็งระบบทางเดินหายใจ - มะเร็งระบบทางเดินอาหาร - มะเร็งผิวหนัง - เนื้องอกกระดูกและเนื้อเยื่ออ่อน - มะเร็งในเด็ก - มะเร็งส่วนอื่นๆ - ผู้ป่วยโรคมะเร็งที่มีภาวะฉุกเฉินทางรังสี 	<ul style="list-style-type: none"> ราย ราย ราย ราย ราย ราย ราย ราย ราย ราย ราย ราย ราย ครั้ง 	<ul style="list-style-type: none"> 409 58 218 93 158 86 135 7 25 8 67 116 710
6.4	ให้บริการรักษาด้วยรังสีระยะใกล้แบบอัตราปริมาณรังสีสูง (HDR)		
7. กลุ่มงานรังสีวินิจฉัยและเวชศาสตร์นิวเคลียร์			
7.1	งานรังสีวินิจฉัย และ งานรังสีร่วมรักษา		
	<ul style="list-style-type: none"> - เอกซเรย์ทรวงอก (Chest) - เอกซเรย์ทั่วไป (General X-ray) - เอกซเรย์เต้านม (Mammography) - เอกซเรย์ส่องตรวจ (Fluoroscopy) - เอกซเรย์ทางเดินปัสสาวะ (Urethrography) - อัลตราซาวด์ (Ultrasound) - เอกซเรย์คอมพิวเตอร์ (CT-scan) - เอกซเรย์ทางเดินปัสสาวะ (IVP) - เอกซเรย์เคลื่อนที่ (Portable X-ray) - รังสีร่วมรักษา (Intervention) 	<ul style="list-style-type: none"> ราย ราย ราย ราย ราย ราย ราย ราย ราย ราย ราย ราย รวม 	<ul style="list-style-type: none"> 36,087 638 2,366 41 37 4,870 1,855 12 1,081 1,152 รวม 48,139
7.2	งานเวชศาสตร์นิวเคลียร์		
	<ul style="list-style-type: none"> - Bone Densitometry (Routine) - Bone Scan - Furosemide renogram - I-131 Hyperthyroidism Treatment (1-10 mCi) - I-131 CA Thyroid Treatment (16-30 mCi) - MIBI Scan (Breast specific gamma imaging) - MuGA Scan - Thyroid Scan - Thyroid uptake - Lung Scan - Lymphatic Scan - Total Body Scan I-131 (เพื่อการวินิจฉัย) 	<ul style="list-style-type: none"> ราย ราย ราย ราย ราย ราย ราย ราย ราย ราย ราย ราย รวม 	<ul style="list-style-type: none"> 94 1,242 7 9 18 24 510 63 8 1 4 29 รวม 2,009
7.3	ให้บริการตรวจผู้ป่วยโรคมะเร็งไทรอยด์ ประเภทผู้ป่วยนอก	ราย/ครั้ง	393/633
8. กลุ่มงานพยาธิวิทยา			
8.1	งานพยาธิแพทย์		
	<ul style="list-style-type: none"> - การตรวจวินิจฉัยผลชิ้นเนื้อทางพยาธิวิทยา - การตรวจชิ้นเนื้อแข็งต่วน (Frozen section) - Review slide จากผู้ป่วยที่ Refer มา 	<ul style="list-style-type: none"> ราย/สไลด์ ราย/สไลด์ ราย/สไลด์ 	<ul style="list-style-type: none"> 6,281/24,747 304/913 1,792/12,123

ลำดับที่	รายการ	หน่วยนับ	ผลการปฏิบัติงาน
	- การตรวจวิเคราะห์สไลด์ทางนรีเวชจากเทคนิค Conventional Pap smear	ราย	6,750
	- การตรวจวิเคราะห์สไลด์ทางนรีเวชจากเทคนิค Thin Prep	ราย	24,423
	- การตรวจวิเคราะห์สไลด์จากระบบอื่น (Non GYN) ของร่างกาย	ราย	19,44
	- การตรวจหา High Risk HPV mRNA	ราย	3,808
	- Consult slides จากโรงพยาบาลส่วนภูมิภาค	ราย	2,661
8.2	งานพยาธิวิทยา		
	- การตรวจวินิจฉัยผลชิ้นเนื้อทางพยาธิวิทยา	ราย/สไลด์	6,281/24,747
	- การตรวจชิ้นเนื้อเร่งด่วน (Frozen section)	ราย/สไลด์	304/913
	- งานย้อมพิเศษทางด้าน Immunohistochemistry	ราย/สไลด์	1,734/6,936
	- Review slide จากผู้ป่วยที่ Refer มา	ราย/สไลด์	1,792/12,123
	- งานย้อมพิเศษ Histochemical stain	ราย/สไลด์	197/264
	- งานบริการรักษาสภาพและจำหน่ายศพ	ราย	166
8.3	งานเซลล์วิทยา		
	- การตรวจวิเคราะห์สไลด์ทางนรีเวชจากเทคนิค Conventional Pap smear	ราย	6,750
	- การตรวจวิเคราะห์สไลด์ทางนรีเวชจากเทคนิค Thin Prep	ราย	24,423
	- การตรวจวิเคราะห์สไลด์จากระบบอื่น (Non GYN) ของร่างกาย	ราย	19,44
	- การตรวจหา High Risk HPV mRNA	ราย	3,808
	- Consult slides จากโรงพยาบาลส่วนภูมิภาค	ราย	2,661
9. กลุ่มงานเวชศาสตร์ครอบครัว			
9.1	งานคลินิกโรงรับปวด		
	- ผู้ป่วยนอก	ราย	301
	- ผู้ป่วยใน	ราย	171
	- ผู้ป่วยหอบผู้ป่วยวิกฤต และกึ่งวิกฤต	ราย	666
9.2	งานเวชศาสตร์ฟื้นฟู		
	- ผู้ป่วยนอก	ราย	216
	- ผู้ป่วยใน	ราย	17
	- ผู้ป่วย Palliative care	ราย	165
9.3	ให้คำปรึกษา แนะนำเรื่องอาการปวด และยาระงับปวด	ราย/ครั้ง	30/36
9.4	ส่งต่อผู้ป่วยเพื่อรับการดูแลจากคลินิกอื่นๆ	ราย	96
9.5	ส่งต่อผู้ป่วยกลับไปรักษาที่รพ.ต้นสังกัด	ราย	105
10. กลุ่มงานเภสัชกรรม			
10.1	จ่ายยาผู้ป่วยนอก (OPD)		
	- จำนวนผู้ป่วยที่รับยา	ราย	70,109
		ขนาน	182,934
		บาท	117,050,674.00
	- จำนวนผู้ป่วยที่รับบริการให้คำปรึกษาด้านยาเคมีบำบัดชนิดเม็ดครั้งแรก	ราย	767
	- จำนวนผู้ป่วยรายใหม่ที่รับบริการให้คำปรึกษาด้านยาเคมีบำบัดชนิดฉีดครั้งแรก	ราย	74
10.2	จ่ายยาผู้ป่วยใน (IPD)		
	- จำนวนผู้ป่วยที่รับยา	ราย	64,081
		ขนาน	222,783
		บาท	41,500,379.00
10.3	งานเตรียมยาเคมีบำบัด ผลิตยาทั่วไปและยาปราศจากเชื้อ		
	- ผสมยาเคมีบำบัดและยา Premedication	ขนาน	26,983
	- ผสมยาเคมีบำบัด (ผู้ป่วยนอก)	ราย	9,978

ลำดับที่	รายการ	หน่วยนับ	ผลการปฏิบัติงาน
	- ผสมยาเคมีบำบัด (ผู้ป่วยใน)	ขนาน	16,444
		ราย	7,881
	- งานผลิตยาทั่วไป	ขนาน	18,422
		ครั้ง	19
		ขวด	1,020
10.4	จ่ายยาและเวชภัณฑ์ (คลังยา)		
	- รายการยาและเวชภัณฑ์ที่มีใช้ยาที่รับเข้าคลัง	รายการ	3,693
	- มูลค่าจำนวนรายการยาและเวชภัณฑ์ที่มีใช้ยาที่รับเข้าคลัง	บาท	130,597,714.67
	- จำนวนรายการยาและเวชภัณฑ์ที่มีใช้ยาที่เบิกออกจากคลัง	รายการ	11,082
	- มูลค่ายาและเวชภัณฑ์ที่มีใช้ยาที่เบิกออกจากคลัง	บาท	128,036,125.52
	- จำนวนเดือนสำรองยาคงคลังเฉลี่ย	เดือน	1.25
10.5	งานจัดซื้อหาเวชภัณฑ์		
	- จำนวนเรื่องที่ทำให้การจัดซื้อยาและเวชภัณฑ์ที่ไม่ใช่ยา	เรื่อง	1,641
11. กลุ่มงานเทคนิคการแพทย์			
11.1	งานเคมีคลินิก		
	- การตรวจ Glucose	รายการวิเคราะห์	37,699
	- การตรวจ Blood Urea Nitrogen	รายการวิเคราะห์	60,326
	- การตรวจ Creatinine	รายการวิเคราะห์	63,345
	- การตรวจ Uric Acid	รายการวิเคราะห์	34,670
	- การตรวจ Cholesterol	รายการวิเคราะห์	36,753
	- การตรวจ HDL Cholesterol	รายการวิเคราะห์	34,784
	- การตรวจ LDL Cholesterol	รายการวิเคราะห์	35,948
	- การตรวจ Triglycerides	รายการวิเคราะห์	36,534
	- การตรวจ Total Protein	รายการวิเคราะห์	60,785
	- การตรวจ Albumin	รายการวิเคราะห์	61,357
	- การตรวจ Total Bilirubin	รายการวิเคราะห์	60,782
	- การตรวจ Direct Bilirubin	รายการวิเคราะห์	60,764
	- การตรวจ SGOT (Aspartate Transaminase, AST)	รายการวิเคราะห์	65,079
	- การตรวจ SGPT (Alanine Transaminase, ALT)	รายการวิเคราะห์	65,461
	- การตรวจ Alkaline Phosphatase (ALP)	รายการวิเคราะห์	63,755
	- การตรวจ Lactate Dehydrogenase, LDH	รายการวิเคราะห์	1,345
	- การตรวจ Amylase	รายการวิเคราะห์	160
	- การตรวจ Gamma Glutamyl Transpeptidase, GGT	รายการวิเคราะห์	26
	- การตรวจ Total Prostatic Specific Antigen, total PSA	รายการวิเคราะห์	9,600
	- การตรวจ Free Prostatic Specific Antigen, free PSA	รายการวิเคราะห์	223
	- การตรวจ Electrolytes	รายการวิเคราะห์	13,024
	- การตรวจ total Calcium	รายการวิเคราะห์	2,512
	- การตรวจ Inorganic Phosphorus	รายการวิเคราะห์	1,916
	- การตรวจ Magnesium	รายการวิเคราะห์	2,259
	- การตรวจ Blood Gases (Arterial)	รายการวิเคราะห์	121
	- การตรวจ Tri-iodothyronine, T3	รายการวิเคราะห์	559
	- การตรวจ total Thyroxine, total T4	รายการวิเคราะห์	441
	- การตรวจ Free Thyroxine, free T4	รายการวิเคราะห์	1,020
	- การตรวจ Thyroid Stimulating Hormone, TSH	รายการวิเคราะห์	1,387
	- การตรวจ Thyroglobulin level	รายการวิเคราะห์	350
	- การตรวจ Anti-Thyroglobulin Antibody	รายการวิเคราะห์	116
	- การตรวจ Urine Chemistry	รายการวิเคราะห์	26

ลำดับที่	รายการ	หน่วยนับ	ผลการปฏิบัติงาน
	- การตรวจอื่นๆ	รายการวิเคราะห์	503
	รวม	รายการวิเคราะห์	813,630
11.2	งานภูมิคุ้มกันวิทยา		
	- การตรวจสารบ่งชี้มะเร็ง Alpha fetoprotein (AFP)	รายการวิเคราะห์	41,349
	- การตรวจสารบ่งชี้มะเร็ง Carcinoembryonic (CEA)	รายการวิเคราะห์	12,484
	- การตรวจสารบ่งชี้มะเร็ง Cancer antigen (CA125)	รายการวิเคราะห์	2,196
	- การตรวจสารบ่งชี้มะเร็ง Cancer antigen (CA15-3)	รายการวิเคราะห์	5,493
	- การตรวจสารบ่งชี้มะเร็ง Carbohydrate antigen (CA19-9)	รายการวิเคราะห์	4,561
	- การตรวจสารบ่งชี้มะเร็ง Human epididymal protein 4 (HE4)	รายการวิเคราะห์	286
	- การตรวจ Hepatitis B surface antigen (HBsAg)	รายการวิเคราะห์	39,164
	- การตรวจ Hepatitis B surface antibody (HBsAb)	รายการวิเคราะห์	261
	- การตรวจ HBV DNA Quantitative	รายการวิเคราะห์	1,099
	- การตรวจ Hepatitis e antigen (HBeAg)	รายการวิเคราะห์	551
	- การตรวจ Hepatitis C antibody (Anti-HCV)	รายการวิเคราะห์	1,164
	- การตรวจการติดเชื้อเอชไอวี (Anti-HIV)	รายการวิเคราะห์	9,397
	- การตรวจภาวะการตั้งครรภ์ (Pregnancy test)	รายการวิเคราะห์	143
	รวม	รายการวิเคราะห์	118,148
11.3	งานโลหิตวิทยา		
	- การตรวจ Complete Blood Count CBC	รายการวิเคราะห์	73,231
	- การตรวจ Hematocrit (HCT)	รายการวิเคราะห์	793
	- การตรวจ Erythrocyte Sedimentation Rate (ESR)	รายการวิเคราะห์	32
	- การตรวจ Prothrombin Time (PT)	รายการวิเคราะห์	5,217
	- การตรวจ Activated Thromboplastin Time (APTT)	รายการวิเคราะห์	5,038
	- การตรวจ Bleeding Time	รายการวิเคราะห์	138
	- การตรวจ Reticulocyte Count	รายการวิเคราะห์	2
	- การตรวจ Cell count	รายการวิเคราะห์	84
	- การตรวจ Tzank smear	รายการวิเคราะห์	1
	- การตรวจ Malaria	รายการวิเคราะห์	0
	- การย้อมสี Bone Marrow	รายการวิเคราะห์	34
	รวม	รายการวิเคราะห์	84,570
11.4	งานจุลทรรศน์		
	- Urinalysis	ราย	38,651
	- Stool Examination	ราย	27,817
	- Fecal Occult Blood	ราย	27,739
	รวม	รายการวิเคราะห์	94,207
11.5	งานจุลชีววิทยา		
	- Culture and sensitivity	รายการวิเคราะห์	1,021
	- Hemoculture	รายการวิเคราะห์	1,471
	- Gram's stain	รายการวิเคราะห์	354
	- AFB stain	รายการวิเคราะห์	420
	- Modified AFB	รายการวิเคราะห์	15
	- KOH	รายการวิเคราะห์	17
	รวม	รายการวิเคราะห์	3,298
11.6	งานธนาคารเลือด		
	- การตรวจ blood group	รายการวิเคราะห์	14,118
	- blood transfusion ในเวลา	รายการวิเคราะห์	6,665
	- blood transfusion นอกเวลา	รายการวิเคราะห์	1,974
	- ตรวจสอบเลือดและส่วนประกอบเลือดจากสภากาชาด	ยูนิต	4,747

ลำดับที่	รายการ	หน่วยนับ	ผลการปฏิบัติงาน
กลุ่มภารกิจด้านอำนวยการ			
ฝ่ายสวัสดิการสังคมและประกันสุขภาพ			
1.	การให้บริการหลักประกันสุขภาพ		
1.1	ตรวจสอบสิทธิในการรักษาพยาบาลผู้ป่วยนอก		
	1. ตรวจสอบฐานข้อมูลการใช้สิทธิ	ครั้ง	97,198
	2. พิจารณาการใช้สิทธิ	ครั้ง	89,906
	3. รับรองการใช้สิทธิ	ราย	89,903
	4. ให้คำแนะนำ (Advice) การใช้สิทธิ ได้แก่	ราย	2,681
	- ด้านให้คำแนะนำ/แก้ไขสิทธิบัตร		
	- ด้านกฎหมาย ให้คำแนะนำเกี่ยวกับปัญหากฎหมาย เช่น ปัญหาไม่มีบัตรประชาชน ไม่มีทะเบียนบ้าน ซึ่งเป็นสาเหตุที่ไม่สามารถทำบัตรประกันสุขภาพได้ เป็นต้น		
	- ด้านสวัสดิการสังคม ให้คำแนะนำบริการทางสังคมเพื่อช่วยให้ผู้ป่วยเข้าถึงบริการทางสังคมที่รัฐจัดให้		
	5. ให้บริการปรึกษา (Counseling) ให้บริการปรึกษาแก่ผู้ป่วย และครอบครัวเกี่ยวกับปัญหาการใช้สิทธิ ก่อนรับการรักษาระหว่างการรักษา	ราย	2,139
	- ประสานงานกับหน่วยงานองค์กร บุคคลเกี่ยวกับสิทธิและผลประโยชน์ที่ผู้ป่วยพึงได้รับในการรักษาพยาบาล เช่น การใช้สิทธิบัตรต่าง ๆ , การติดต่อทำสิทธิบัตร		
	- ประสานงานกับหน่วยงาน ร.พ. หน่วยงานทางสังคมสงเคราะห์ในการส่งผู้ป่วยมารับการรักษาต่อที่ สถาบันมะเร็งแห่งชาติ		
	- ประสานงานกับหน่วยงานภายนอกเกี่ยวกับแผนการรักษา		
	6. ให้บริการปรึกษา (Counseling) ให้บริการปรึกษาแก่ผู้ป่วย และครอบครัวเกี่ยวกับปัญหาการใช้สิทธิ ก่อนรับการรักษาระหว่างการรักษา	ราย	1,538
1.2	ตรวจสอบสิทธิในการรักษาพยาบาลผู้ป่วยใน		
	1. ตรวจสอบฐานข้อมูลการใช้สิทธิ	ครั้ง	7,793
	2. พิจารณาการใช้สิทธิ	ครั้ง	7,291
	3. รับรองการใช้สิทธิ	ราย	7,138
	4. ให้คำแนะนำ (Advice) การใช้สิทธิ ได้แก่	ราย	868
	- ด้านให้คำแนะนำ/แก้ไขสิทธิบัตร		
	- ด้านกฎหมาย ให้คำแนะนำเกี่ยวกับปัญหากฎหมาย เช่น ปัญหาไม่มีบัตรประชาชน ไม่มีทะเบียนบ้าน ซึ่งเป็นสาเหตุที่ไม่สามารถทำบัตรประกันสุขภาพได้ เป็นต้น		
	- ด้านสวัสดิการสังคม ให้คำแนะนำบริการทางสังคมเพื่อช่วยให้ผู้ป่วยเข้าถึงบริการทางสังคมที่รัฐจัดให้		
	5. ติดต่อประสานงานกับหน่วยงานต่าง ๆ ทั้งภายในและภายนอกสถาบันมะเร็งแห่งชาติ ได้แก่	ราย	105
	- ประสานงานกับหน่วยงานองค์กร บุคคลเกี่ยวกับสิทธิและผลประโยชน์ที่ผู้ป่วยพึงได้รับในการรักษาพยาบาล เช่น การใช้สิทธิบัตรต่าง ๆ , การติดต่อทำสิทธิบัตร		
	6. ให้บริการปรึกษา (Counseling) ให้บริการปรึกษาแก่ผู้ป่วย และครอบครัวเกี่ยวกับปัญหาการใช้สิทธิ ก่อนรับการรักษาระหว่างการรักษา	ราย	769
	7. อนุมัติการใช้สิทธิสวัสดิการข้าราชการก่อนนำหนังสือต้นสังกัดมาใช้สิทธิ	ราย/ครั้ง	145/152
1.3	บริการสิทธิสวัสดิการข้าราชการ		
	1. รับลงทะเบียนโครงการเบิกจ่ายตรงคำรักษาพยาบาล	ราย	2,760
	2. ออกบัตรรับรองสิทธิสวัสดิการข้าราชการ	ครั้ง	2,103
	3. จ่ายบัตรรับรองสิทธิสวัสดิการข้าราชการ	ราย	7,241

ลำดับที่	รายการ	หน่วยนับ	ผลการปฏิบัติงาน
	1.4 บริการผู้ป่วยที่มีสิทธิประกันชีวิตในการรักษาพยาบาล		
	1. รับ - ส่งแบบขดเคຍการประกันชีวิต	ราย	675
	2. ประสานหน่วยงานภายในและภายนอกสถาบันมะเร็งแห่งชาติเพื่อผู้ป่วยประกันชีวิต	ครั้ง	2,020
	3. รับ - จ่ายค่าธรรมเนียมทางการแพทย์	ราย	649
	2. การให้บริการสวัสดิการสังคม		
	1. บริการวินิจฉัยทางสังคม		
	1.1 ศึกษา รวบรวม วิเคราะห์ข้อมูลทางสังคมเพื่อนำมาประเมินให้ความช่วยเหลือ	ราย	3,889
	1.2 เยี่ยมผู้ป่วยบนหอผู้ป่วย ICU, หอผู้ป่วยหญิง ๔, หอผู้ป่วยชาย ๕, หอผู้ป่วยหญิง ๖, หอผู้ป่วยหญิง ๗	ราย/ครั้ง	313/663
	1.3 เยี่ยมบ้าน เพื่อหาข้อมูลทางสังคม	ราย/ครั้ง	2/2
	2. บริการบำบัดทางสังคม		
	2.1 การให้บริการด้านสวัสดิการสาธารณสุข ด้านสงเคราะห์คำรักษาพยาบาล	ราย	310
	2.2 การให้คำปรึกษา		
	- ปัญหาเศรษฐกิจ	ครั้ง	1,348
	- ปัญหาสุขภาพอนามัย	ราย	38
	- ปัญหาที่พักอาศัย	ราย	112
	- ปัญหาการดูแล	ราย	50
	2.3 การให้คำแนะนำบริการทางสังคม	ราย	1,883
	2.4 การให้ความสนับสนุนทางด้านจิตใจ	ราย	554
	2.5 การโน้มน้าวให้ยอมรับพยาธิสภาพของโรค	ราย	-
	2.6 ประสานงานกับผู้บริจาคในการนำเครื่องอุปโภคมาบริจาคแก่ผู้ป่วยในสถาบันมะเร็งแห่งชาติ	ราย/ครั้ง	3/3
	2.7 ประสานงานเกี่ยวกับปัญหาทางสังคมกับหน่วยงานภายในและภายนอก	ราย	37
	2.8 ประสานงานกับหน่วยงานภายนอกในการส่งผู้ป่วยไปรับการรักษาต่อ	ครั้ง	14
	2.9 การติดต่อผู้ป่วยหรือญาติเพื่อติดตามผลการรักษาและป้องกันปัญหาผู้ป่วยถูกทอดทิ้งไว้ในโรงพยาบาล โดยมีบริการ ดังนี้	ราย	5
	- ติดตามเรื่องผลการรักษากับโรงพยาบาล, หน่วยงานต่างๆที่ส่งผู้ป่วยมารับการรักษาและขอผลการรักษาเดิมติดตามผู้ป่วยที่ไม่มารักษาตามแพทย์นัดให้มารับรักษาต่อ	ครั้ง	1,876
	- ติดตามญาติให้มาเยี่ยมผู้ป่วย	ราย	2
	- ติดต่อเลื่อนนัดผู้ป่วย	ราย	-
	3. บริการฟื้นฟูสมรรถภาพทางสังคม		
	3.1 การพัฒนาศักยภาพของผู้ป่วยให้สามารถกลับคืนสังคม, พึ่งตนเองได้และดำรงชีวิต ได้ตามปกติ		
	- รายบุคคล	ราย/ครั้ง	-
	- รายกลุ่ม หมายถึง การจัดกิจกรรมกลุ่มในหอผู้ป่วยกลุ่มฝึกอาชีพ, งานประดิษฐ์	ราย/ครั้ง	78/16
	3.2 การจัดหาและบริหารทรัพยากรทางสังคมเพื่อนำมาสงเคราะห์ด้านการรักษาพยาบาลและบริการทางด้านสังคมในการแก้ไขปัญหาลักษณะหน้า		
	1. เงินงบประมาณสถาบันมะเร็งแห่งชาติการช่วยเหลือคำรักษาพยาบาลผู้ป่วยมะเร็งยากจน		
	- ผู้ป่วยนอก	ราย/บาท	-
	- ผู้ป่วยใน	ราย/บาท	-
	2. เงินบริจาคมูลนิธิโรคมะเร็ง		

ลำดับที่	รายการ	หน่วยนับ	ผลการปฏิบัติงาน
	- การช่วยเหลือด้านค่าพาหนะ	ครั้ง/บาท	183/48,430
	- การช่วยเหลือด้านค่าอาหารเสริมทางสายยาง	ครั้ง/บาท	10/5,600
	- การช่วยเหลือด้านค่าอุปกรณ์ Set Paclitaxel	ครั้ง/บาท	23/10,580
3.	เงินบริจาคผู้ป่วยมะเร็งยากจน	ราย/บาท	-
4.	เงินบริจาคช่วยเหลือผู้ป่วยอนาถาสถาบันมะเร็งแห่งชาติ		
	- ค่าอุปกรณ์ทางการแพทย์	ราย/บาท	7/68,787
	- ค่ารักษาพยาบาล	ราย/บาท	2/51,533.50
	- ค่ายาพิเศษ	ราย/บาท	13/205,329
	- การช่วยเหลือด้านค่าครองชีพ	ราย/บาท	44/29,080
	- การช่วยเหลือค่าพาหนะกลับภูมิลำเนา	ราย/บาท	27/10,160
	- การช่วยเหลือค่ามาปนกิจศพผู้ป่วยยากจน	ราย/บาท	1/4,400
	- ส่งจดหมายลงทะเบียน	ราย/บาท	13/270
	- โทรศัพท์ทางไกล	ราย/ครั้ง	5/330.63
	- ส่งพัสดุ	ราย/บาท	-
4.	บริการสังคมสงเคราะห์ชุมชนงานเยี่ยมบ้าน		
4.1	การเยี่ยมบ้าน ศึกษาสภาพแวดล้อมของผู้ป่วยเพื่อนำมา วินิจฉัยให้ความช่วยเหลือและติดตามผลอย่างต่อเนื่อง	ราย/ครั้ง	
4.2	การช่วยเหลือผู้ป่วยด้านเศรษฐกิจ, สังคม, จิตใจ ในโครงการ “การดูแลผู้ป่วยในระยะสุดท้าย”	ราย/ครั้ง	2/2
5.	โครงการ / กิจกรรมพิเศษ		11/17
5.1	โครงการฟื้นฟูสภาพจิตสังคมผู้ป่วยโรคมะเร็ง		
	- กิจกรรมธรรมะ	ราย/ครั้ง	101/8
	- กิจกรรมกลุ่มประดิษฐ์ / ฝึกอาชีพ	ราย/ครั้ง	1,263/88
	- กิจกรรมจิตสวดสวดการตัดผมฟรี	ราย/ครั้ง	77/5
5.2	โครงการพัฒนาคุณภาพชีวิตผู้ป่วยโรคมะเร็งหลังรับการรักษา	ราย/ครั้ง	-
5.3	โครงการอาสาชีวบำบัด	ราย/วัน	-
5.4	โครงการจัดหาที่พักอาศัยระหว่างการรักษา	ราย	30
5.5	โครงการค่ายเสริมสร้างพลังชีวิตผู้ป่วยโรคมะเร็งและผู้ดูแล	ราย	-
3.	การพัฒนาคุณภาพวิชาการ		
1.	ศึกษาค้นคว้าทางวิชาการทางสังคมสงเคราะห์	ครั้ง	1
2.	งานฝึกอบรม/งานสอนทางสังคมสงเคราะห์	ครั้ง	1
3.	ประชาสัมพันธ์เผยแพร่ความรู้ทางหลักประกันสุขภาพและ สวัสดิการสังคม	ครั้ง	2
4.	งานทะเบียนสถิติ และจัดทำรายงานผลการปฏิบัติงานประจำปี	ครั้ง	2
5.	งานวิจัยและวางแผน	ครั้ง	-
4.	การให้บริการธุรการ		
1.	งานสารบรรณและธุรการ		
	- พิมพ์หนังสือโต้ตอบทางราชการภายในและภายนอกสถาบัน	ฉบับ	340
	- ลงทะเบียนรับ - ส่งหนังสือราชการ	ฉบับ	1,415
	- แยกประเภทหนังสือเก็บเข้าแฟ้ม	ฉบับ	1,415
	- จัดทำรายงานโทรศัพท์ทางไกล	ครั้ง	24
	- เบิกจ่ายพัสดุ อุปกรณ์ต่าง ๆ	ครั้ง	14

ผลงานด้านบริการชุมชนและการออกหน่วย

ลำดับที่	วัน เดือน ปี	กิจกรรม	หน่วยงาน/สถานที่ออกหน่วย	จำนวนผู้มารับบริการ
1	7-11 มีนาคม 2559	จัดงาน “สัปดาห์ณรงค์ป้องกันมะเร็งลำไส้ใหญ่และทวารหนัก” จัดนิทรรศการให้ความรู้เรื่องมะเร็งลำไส้ใหญ่ฯ และสาธิตการทำอาหารป้องกันมะเร็งลำไส้ใหญ่ฯ	งานป้องกันและควบคุมโรคมะเร็ง / ณ ลาน OPD ตึกดำรงนิราศร สถาบันมะเร็งแห่งชาติ	จำนวน 500 ราย
2	1-7 ตุลาคม 2559	จัดกิจกรรม “สัปดาห์ณรงค์ป้องกันมะเร็งเต้านม”	งานป้องกันและควบคุมโรคมะเร็ง / ลาน OPD ชั้น 1 ตึกดำรงนิราศร สถาบันมะเร็งแห่งชาติ	จำนวน 500 ราย
3	11-12 ตุลาคม 2559	โครงการคัดกรองมะเร็งเต้านมเชิงรุก (Mobile Mammogram)	สถาบันเทคโนโลยีพระจอมเกล้าเจ้าคุณทหารลาดกระบัง	จำนวน 80 ราย
4	มกราคม 2560	ตรวจหามะเร็งปากมดลูก	จ.ราชบุรี	จำนวน 27 ราย
5	26-27 มกราคม 2560	จัดงาน “สัปดาห์ณรงค์ต้านภัยมะเร็งปากมดลูก” โดยมีการจัดนิทรรศการความรู้เรื่องมะเร็งปากมดลูก และแสดงชิ้นเนื้อมะเร็งปากมดลูก	งานป้องกันและควบคุมโรคมะเร็ง / ณ ลาน OPD ชั้น 1 ตึกดำรงนิราศร สถาบันมะเร็งแห่งชาติ	จำนวน 300 ราย
6	4-10 กุมภาพันธ์ 2560	จัดงาน “สัปดาห์ณรงค์เนื่องในวันมะเร็งโลก”	งานป้องกันและควบคุมโรคมะเร็ง / ณ ลาน OPD ชั้น 1 ตึกดำรงนิราศร สถาบันมะเร็งแห่งชาติ	จำนวน 500 ราย
7	14-16 กุมภาพันธ์ 2560	สัปดาห์แห่งความรัก รักสุขภาพ	งานป้องกันและควบคุมโรคมะเร็ง / ณ รัฐสภา	จำนวน 300 ราย
8	มีนาคม 2560	ตรวจหามะเร็งปากมดลูก	จ.อยุธยา	จำนวน 14 ราย
9	20-22, 24, 27-29, 31 มีนาคม และ 18-19, 21, 24 เมษายน 2560	โครงการคัดกรองมะเร็งเต้านมเชิงรุก (Mobile Mammogram)	การทำเรือแห่งประเทศไทย กรุงเทพฯ ฯ	จำนวน 452 ราย
10	31 พฤษภาคม 2560	โครงการ “31 พฤษภาคม วันงดสูบบุหรี่โลก” ออกหน่วยร่วมกับกรมควบคุมโรค	งานป้องกันและควบคุมโรคมะเร็ง / ณ ห้างสรรพสินค้าฟิวส์เจอร์ปาร์ค รังสิต จังหวัดปทุมธานี	จำนวน 500 ราย
11	1-4 มิถุนายน 2560	งานสัปดาห์มหิดล เฮลท์แคร์ 2017 จัดนิทรรศการให้ความรู้เรื่องโรคมะเร็งและการส่งเสริมป้องกัน	งานป้องกันและควบคุมโรคมะเร็ง / ศูนย์ประชุมแห่งชาติสิริกิติ์	จำนวน 500 ราย
12	12-13 มิถุนายน 2560	โครงการคัดกรองมะเร็งเต้านมเชิงรุก (Mobile Mammogram)	สถาบันเทคโนโลยีพระจอมเกล้าธนบุรี บางมด	จำนวน 62 ราย

ลำดับ ที่	วัน เดือน ปี	กิจกรรม	หน่วยงาน/สถานที่ ออกหน่วย	จำนวน ผู้มารับบริการ
13	30-31 พฤษภาคม และ 2, 5-7, 9, 14, 16 มิถุนายน 2560	โครงการคัดกรองมะเร็งเต้านม เชิงรุก (Mobile Mammogram)	ธนาคารธนชาติ จำกัด (มหาชน)	จำนวน 360 ราย
14	4 กรกฎาคม 2560	โครงการ “วันงดดื่มสุราแห่งชาติ” ออกหน่วยร่วมกับคณะกรรมการควบคุม เครื่องดื่มแอลกอฮอล์	งานป้องกันและควบคุม โรคมะเร็ง / ณ ศูนย์การค้า เซ็นทรัลเฟสติวัล อีสต์วิลล์ กทม.	จำนวน 500 ราย
15	6 กรกฎาคม 2560	โครงการรณรงค์ “งดเหล้าตลอดปี ชีวิตดีตลอดไป” ออกหน่วยร่วมกับ โรงพยาบาลพระมงกุฎเกล้า	โครงการรณรงค์ “งดเหล้า ตลอดปี ชีวิตดีตลอดไป” ออกหน่วยร่วมกับ โรงพยาบาลพระมงกุฎเกล้า	จำนวน 200 ราย
16	26-27 กรกฎาคม 2560	โครงการเรารักตับ ภาคกลาง	งานป้องกันและควบคุม โรคมะเร็ง / ณ ลาน OPD ชั้น 1 อาคารดำรงนิตราตูล สถาบันมะเร็งแห่งชาติ	จำนวน 300 ราย
17	26-28 กรกฎาคม 2560	โครงการ “คนภาคกลางรักตับ” ครั้งที่ 1 เพื่อตรวจคัดกรองไวรัส ตับอักเสบ ชนิดบี แก่ประชาชนทั่วไปฟรี	สถาบันมะเร็งแห่งชาติ	จำนวน 100 ราย
18	สิงหาคม 2560	ตรวจหามะเร็งปากมดลูก	จ.อุทัยธานี	จำนวน 39 ราย
19	26 มีนาคม , 11 มิถุนายน และ 20 สิงหาคม 2560	- โครงการวอล์กโบว์ชมพู สู้ภัยมะเร็ง เต้านมจัดนิทรรศการและให้ความรู้ มะเร็งเต้านมและการส่งเสริมป้องกัน สอนสาธิตการตรวจเต้านมด้วยตนเอง - ตรวจเต้านมให้แก่ประชาชนในชุมชน	งานป้องกันและควบคุมโรค มะเร็งและกลุ่มงานวิชาการ พยาบาล / ชุมชนในพื้นที่เขตบางคอ แหลม กรุงเทพฯ	จำนวน 240 ราย
20	27 สิงหาคม 2560	- จัดกิจกรรม “วิ่งให้สุด หยุดมะเร็งตับ” ปี 2 - จัดนิทรรศการให้ความรู้การส่งเสริม ป้องกัน เรื่อง มะเร็งตับและท่อน้ำดี	งานป้องกันและควบคุม โรคมะเร็ง / ณ เรือนแพ ฟิชซิ่งปาร์ค เขตหนองจอก กรุงเทพฯ	จำนวน 1,200 ราย
21	24-26 กรกฎาคม, 7-9, 28-29 สิงหาคม 2560	โครงการคัดกรองมะเร็งเต้านม เชิงรุก (Mobile Mammogram)	โรงพยาบาลระยอง จ.ระยอง	จำนวน 316 ราย

ภาพกิจกรรมสำคัญ ประจำปี 2560

1. รับมอบเงินบริจาค จากโครงการ “Pink Ribbon Run 2016”

นายแพทย์วีรวุฒิ อิ่มสำราญ ผู้อำนวยการสถาบันมะเร็งแห่งชาติ พร้อมด้วยคณะผู้บริหาร รับมอบเงินบริจาคจาก คุณอัมพรพิมพ์ วัชรภักย์ กรรมการผู้จัดการใหญ่ พร้อมด้วยคณะผู้บริหาร บริษัท เอลก้า (ประเทศไทย) จำกัด จากการจัดโครงการ “Pink Ribbon Run 2016” เมื่อวันที่ 8 ตุลาคม 2559 ณ สวนลุมพินี เพื่อมอบให้กับสมาคมโรคมะเร็งแห่งประเทศไทย ในพระบรมราชินูปถัมภ์ สำหรับนำไปใช้ในการวิจัยโรคมะเร็งเต้านม



2. สถาบันมะเร็งแห่งชาติ กรมการแพทย์ กระทรวงสาธารณสุข แลกของขวัญ “ตุลาคม”

เดือนแห่งการรณรงค์ต้านภัยมะเร็งเต้านม

นายแพทย์โสภณ เมฆธน ปลัดกระทรวงสาธารณสุข พร้อมด้วย นายแพทย์ธีรพล โทพันทานนท์ อธิบดีกรมการแพทย์ นายแพทย์ณรงค์ อภิกุลวณิช รองอธิบดีกรมการแพทย์ และ นายแพทย์วีรวุฒิ อิ่มสำราญ ผู้อำนวยการสถาบันมะเร็งแห่งชาติ ร่วมแลกเปลี่ยนของขวัญ “ตุลาคม” เดือนแห่งการรณรงค์ต้านภัยมะเร็งเต้านม เมื่อวันที่ 12 ตุลาคม 2559 ณ ห้องประชุมชัยนาทนเรนทร สำนักงานปลัดกระทรวงสาธารณสุข เพื่อรณรงค์ให้ประชาชนตระหนักถึงความสำคัญของการคัดกรองมะเร็งเต้านม และเข้ารับการรักษาตั้งแต่ระยะเริ่มต้น ซึ่งจะสามารถรักษาให้หายขาดได้



3. พิธีตักบาตรเพื่อถวายเป็นพระราชกุศลและพินิ้อมเกล้าฯ ถวายความอาลัย แด่พระบาทสมเด็จพระปรมินทรมหาภูมิพลอดุลยเดช

นายแพทย์ธีรพล โตพันธานนท์ อธิบดีกรมการแพทย์ เป็นประธานในพิธีตักบาตรเพื่อถวายเป็นพระราชกุศลและพินิ้อมเกล้าฯ ถวายความอาลัย แด่พระบาทสมเด็จพระปรมินทรมหาภูมิพลอดุลยเดช มหิตลาธิเบศรรามาธิบดี จักรีนฤพดินทร สยามินทราธิราช บรมนาถบพิตร โดยมีคณะผู้บริหารกรมการแพทย์ พร้อมด้วย นายแพทย์วีรวุฒิ อิมสำราญ ผู้อำนวยการสถาบันมะเร็งแห่งชาติ และคณะผู้บริหาร ร่วมในพิธีดังกล่าว เมื่อวันที่ 17 ตุลาคม 2559 ณ บริเวณโถงชั้น 1 กรมการแพทย์ กระทรวงสาธารณสุข



4. การประชุมสรุปผลการดำเนินงาน Service Plan สาขาโรคมะเร็ง ประจำปีงบประมาณ 2559

นายแพทย์ปานเนตร ปางพุฒิพงศ์ รองอธิบดีกรมการแพทย์ พร้อมด้วย นายแพทย์วีรวุฒิ อิมสำราญ ผู้อำนวยการสถาบันมะเร็งแห่งชาติ และคณะผู้บริหาร เปิดการประชุม “สรุปผลการดำเนินงาน Service Plan สาขาโรคมะเร็ง ประจำปีงบประมาณ 2559” เมื่อวันที่ 20-21 ตุลาคม 2559 ณ โรงแรมรอยัลริเวอร์ กรุงเทพมหานคร



5. โครงการ “การประชุมเชิงปฏิบัติการ การทบทวนแผนยุทธศาสตร์ สถาบันมะเร็งแห่งชาติ”

นายแพทย์วีรวุฒิ อิ่มสำราญ ผู้อำนวยการสถาบันมะเร็งแห่งชาติ เป็นประธาน เปิดโครงการ “การประชุมเชิงปฏิบัติการ การทบทวนแผนยุทธศาสตร์ สถาบันมะเร็งแห่งชาติ ” เมื่อวันที่ 25 ตุลาคม 2559 ณ ภัทรราชนารีสอร์ท เขาใหญ่ จังหวัดนครราชสีมา



6. ตรวจเยี่ยมให้กำลังใจ ทีมแพทย์ พยาบาล สถาบันมะเร็งแห่งชาติ

นายแพทย์ธีรพล โตพันธานนท์ อธิบดีกรมการแพทย์ พร้อมด้วยคณะผู้บริหารกรมการแพทย์ และ นายแพทย์วีรวุฒิ อิ่มสำราญ ผู้อำนวยการสถาบันมะเร็งแห่งชาติ ตรวจเยี่ยมให้กำลังใจ ทีมแพทย์ พยาบาล สถาบันมะเร็งแห่งชาติ ในการออกหน่วยให้บริการทางการแพทย์แก่ประชาชน ที่เข้าเฝ้าฯ สักการะพระบรมศพ พระบาทสมเด็จพระปรมินทรมหาภูมิพลอดุลยเดช เมื่อวันที่ 1 พฤศจิกายน 2559 ณ ประตู่ทวารวดี



7. สมเด็จพระเจ้าลูกเธอ เจ้าฟ้าจุฬาภรณวลัยลักษณ์ อัครราชกุมารี เสด็จทรงเปิดการประชุมวิชาการโรคมะเร็งแห่งชาติ ครั้งที่ 13

สมเด็จพระเจ้าลูกเธอ เจ้าฟ้าจุฬาภรณวลัยลักษณ์ อัครราชกุมารี เสด็จทรงเปิดการประชุมวิชาการโรคมะเร็งแห่งชาติ ครั้งที่ 13 เมื่อวันที่ 7 พฤศจิกายน 2559 ณ โรงแรมมิราเคิล แกรนด์ คอนเวนชั่น กรุงเทพฯ ซึ่ง จัดโดยสถาบันมะเร็งแห่งชาติ กรมการแพทย์ กระทรวงสาธารณสุข ภายใต้หัวข้อการประชุม “Promoting Excellence in ASEAN Cancer Care หรือ ส่งเสริมความเป็นเลิศด้านโรคมะเร็งในประชาคม อาเซียน” โดยมีศาสตราจารย์คลินิกเกียรติคุณ นายแพทย์ปิยะสกล สกลสัตยาทร รัฐมนตรีว่าการกระทรวงสาธารณสุข นายแพทย์โสภณ เมฆธน ปลัดกระทรวงสาธารณสุข นายแพทย์ธีรพล โทพันทนนท์ อธิบดีกรมการแพทย์ และนายแพทย์วีรุฒม์ อิมสำราญ ผู้อำนวยการสถาบันมะเร็งแห่งชาติ พร้อมคณะผู้บริหารกรมการแพทย์ เฝ้ารับเสด็จฯ



8. อธิบัติกรรมการแพทย์และคณะ ตรวจเยี่ยมสถาบันมะเร็งแห่งชาติ

นายแพทย์ธีรพล โทพันทนนท์ อธิบดีกรรมการแพทย์ และคณะ ตรวจเยี่ยมเพื่อมอบนโยบายและให้ข้อคิดเห็น ในการดำเนินงานของสถาบันมะเร็งแห่งชาติ โดยมี นายแพทย์วีรุฒิ อิมสำราญ ผู้อำนวยการสถาบันมะเร็งแห่งชาติ พร้อมคณะผู้บริหารและเจ้าหน้าที่ ให้การต้อนรับ เมื่อวันที่ 18 พฤศจิกายน 2559 ณ สถาบันมะเร็งแห่งชาติ



9. พิธีพุทธาภิเษก “พระพุทธรูปดั่งนिरาตุร”

สถาบันมะเร็งแห่งชาติ ทำพิธีพุทธาภิเษก “พระพุทธรูปดั่งนिरาตุร” พระพุทธรูปประจำสถาบันมะเร็งแห่งชาติ โดยมี เจ้าประคุณสมเด็จพระพุฒาจารย์ วัดไตรมิตร เป็นประธานฝ่ายสงฆ์ และนายแพทย์ธีรพล โทพันทนนท์ อธิบดีกรรมการแพทย์ พร้อมด้วย นายแพทย์วีรุฒิ อิมสำราญ ผู้อำนวยการสถาบันมะเร็งแห่งชาติ เป็นประธานฝ่ายฆราวาส เมื่อวันที่ 9 ธันวาคม 2559 ณ วัดไตรมิตรวิทยารามวรวิหาร กรุงเทพฯ



10. พิธีทำบุญเลี้ยงพระ เนื่องในวันคล้ายวันสถาปนาสถาบันมะเร็งแห่งชาติ

นายแพทย์วีรุฒิ อิ่มสำราญ ผู้อำนวยการสถาบันมะเร็งแห่งชาติ พร้อมคณะผู้บริหาร และเจ้าหน้าที่ ร่วมพิธีทำบุญเลี้ยงพระ เนื่องในวันคล้ายวันสถาปนาสถาบันมะเร็งแห่งชาติ “10 ธันวาคม” เมื่อวันพุธที่ 14 ธันวาคม 2559 ณ ลานปฏิบัติธรรม พระพุทธตำรงนิราศูร ชั้น 6 อาคารตำรงนิราศูร สถาบันมะเร็งแห่งชาติ



11. กิจกรรม “Boots Let’s Care and Share”

คุณพัทธ์วริน ภูริเชจริญพงศ์ ผู้อำนวยการฝ่ายทรัพยากรบุคคล พร้อมคณะผู้บริหาร และนักแสดง จาก บริษัท บูทส์ รีเทล (ประเทศไทย) จำกัด มอบของขวัญพร้อมการ์ดอวยพร จากการจัดกิจกรรม “Boots Let’s Care and Share” เพื่อเป็นกำลังใจให้กับผู้ป่วยของสถาบันมะเร็งแห่งชาติ โดยมี นายแพทย์วีรุฒิ อิ่มสำราญ ผู้อำนวยการสถาบันมะเร็งแห่งชาติ ให้การต้อนรับ เมื่อวันที่ 15 ธันวาคม 2559 ณ บริเวณหอผู้ป่วย ชั้น 6 อาคารวิเคราะห์บำบัดโรคมะเร็ง สถาบันมะเร็งแห่งชาติ



12. กิจกรรม “เสริมสร้างกำลังใจ ส่งความสุขในวันปีใหม่ 2560”

สถาบันมะเร็งแห่งชาติ ร่วมกับ สมาคมโรคมะเร็งแห่งประเทศไทย ในพระบรมราชูปถัมภ์ จัดกิจกรรม “เสริมสร้างกำลังใจ ส่งความสุขในวันปีใหม่ 2560” โดยมี นายแพทย์วีรุฒิ อิมสำราญ ผู้อำนวยการสถาบันมะเร็งแห่งชาติ เป็นประธานเปิดงาน เมื่อวันที่ 27 ธันวาคม 2559 ณ บริเวณหอผู้ป่วย ชั้น 6 อาคารวิเคราะห์บำบัดโรคมะเร็ง สถาบันมะเร็งแห่งชาติ ภายในงานพบกับศิลปินโจนัส คริสตี้และเดอะแพมิลี่ มาร่วมมอบความสุขเนื่องในวันคริสมาต์มาสและวันขึ้นปีใหม่



13. กิจกรรม “การออกกำลังกายตามนโยบายของรัฐบาล”

นายแพทย์วีรุฒิ อิมสำราญ ผู้อำนวยการสถาบันมะเร็งแห่งชาติ พร้อมคณะผู้บริหารและเจ้าหน้าที่ ร่วมกิจกรรม “การออกกำลังกายตามนโยบายของรัฐบาล” เพื่อสร้างเสริมสุขภาพที่ดีให้กับเจ้าหน้าที่ของรัฐ เมื่อวันที่ 28 ธันวาคม 2559 ณ บริเวณด้านหน้าศูนย์สุขภาพ ชั้น 6 อาคารดำรงนिरาดูร สถาบันมะเร็งแห่งชาติ



14. สวัสดิ์ปีใหม่ 2560 คณะผู้บริหารกรมการแพทย์

นายแพทย์วีรวุฒิ อิ่มสำราญ ผู้อำนวยการสถาบันมะเร็งแห่งชาติ พร้อมคณะผู้บริหาร เข้าพบ นายแพทย์ธีรพล โตพันธานนท์ อธิบดีกรมการแพทย์ และคณะผู้บริหารกรมการแพทย์เพื่อขอพรและ สวัสดิ์ปีใหม่พ.ศ. 2560 เมื่อวันที่ 4 มกราคม 2560 ณ กรมการแพทย์ กระทรวงสาธารณสุข



15. ถวายแจกันดอกไม้ และร่วมลงนามถวายพระพร พระเจ้าหลานเธอ พระองค์เจ้าสิริวัณณวรีนารีรัตน์

นายแพทย์วีรวุฒิ อิ่มสำราญ ผู้อำนวยการสถาบันมะเร็งแห่งชาติ พร้อมคณะผู้บริหาร ถวายแจกันดอกไม้ และร่วมลงนามถวายพระพรพระเจ้าหลานเธอ พระองค์เจ้าสิริวัณณวรีนารีรัตน์ เนื่องในโอกาสวันคล้ายวันประสูติ ในวันที่ 8 มกราคม 2560 ณ วังศุโขทัย



16. พระเจ้าหลานเธอ พระองค์เจ้าสิริวัณณวรีนารีรัตน์ ประทานอาหารกลางวันสำหรับผู้ป่วย สถาบันมะเร็งแห่งชาติ

พระเจ้าหลานเธอ พระองค์เจ้าสิริวัณณวรีนารีรัตน์ โปรดให้ผู้แทนพระองค์ นำอาหารกลางวันมาประทานแก่ผู้ป่วยของสถาบันมะเร็งแห่งชาติ เนื่องในโอกาสวันคล้ายวันประสูติ เมื่อวันที่ 8 มกราคม 2560 ณ บริเวณหอผู้ป่วย ชั้น 6 อาคารวิเคราะห์บำบัดโรคมะเร็ง สถาบันมะเร็งแห่งชาติ



17. การอบรม “หลักสูตรการพยาบาลผู้ป่วยมะเร็ง ที่ได้รับยาเคมีบำบัด (หลักสูตร 10 วัน)”

นายแพทย์ธีรพล โตพันธานนท์ อธิบดีกรมการแพทย์ เป็นประธานในพิธีเปิดการอบรม “หลักสูตรการพยาบาลผู้ป่วยมะเร็ง ที่ได้รับยาเคมีบำบัด (หลักสูตร 10 วัน)” โดยมี นายแพทย์วีรวุฒิ อิ่มสำราญ ผู้อำนวยการสถาบันมะเร็งแห่งชาติ และคณะผู้บริหารสถาบันมะเร็งแห่งชาติ ร่วมในพิธีดังกล่าว เมื่อวันที่ 23 มกราคม 2560 ณ โรงแรมแกรนด์ ทาวเวอร์ อินน์ กรุงเทพฯ



18. พิธีลงนามบันทึกข้อตกลงความร่วมมือทางวิชาการ ระหว่าง กรมการแพทย์ กระทรวงสาธารณสุข และ บริษัท กรุงเทพดุสิตเวชการ จำกัด (มหาชน)

นายแพทย์ธีรพล โดฬันทานนท์ อธิบดีกรมการแพทย์ พร้อมด้วย นายแพทย์ชาติรี ดวงเนตร รองกรรมการผู้อำนวยการใหญ่ , แพทย์หญิงปรมาภรณ์ ปราสาททองโอสถ ประธานคณะผู้บริหาร กลุ่ม 1 บริษัท กรุงเทพดุสิตเวชการ จำกัด (มหาชน) , นายแพทย์ธีรวุฒิ คูหะเปรมะ ผู้อำนวยการโรงพยาบาลวิวัฒโนสถและ นายแพทย์วีรวุฒิ อิ่มสำราญ ผู้อำนวยการสถาบันมะเร็งแห่งชาติ ร่วมลงนามบันทึกข้อตกลงความร่วมมือทางวิชาการ เพื่อการวิจัยและพัฒนาการดูแลผู้ป่วยโรคมะเร็ง เมื่อวันที่ 2 มีนาคม 2560 ณ ห้องประชุม Tea Room ชั้น 7 อาคารเวชศาสตร์ฟื้นฟู โรงพยาบาลกรุงเทพมหานครสำนักงานใหญ่



19. การประชุมวิชาการ The International Single Topic Symposium of HPB Surgery (ISiT-HPB) 2017

เมื่อวันศุกร์ที่ 3 มีนาคม พ.ศ. 2560 สถาบันมะเร็งแห่งชาติ ร่วมกับ โรงพยาบาลตำรวจ และ International Association of Surgeons, Gastroenterologists and Oncologists (IASGO) จัดการประชุมวิชาการ The International Single Topic Symposium of HPB Surgery (ISiT-HPB) 2017 ในหัวข้อ "Merging Surgical Technique and Technology" ณ ห้องประชุม ชั้น 9 อาคารเฉลิมพระเกียรติมหาราชินี โรงพยาบาลตำรวจ โดยมี นายแพทย์ณรงค์ อภิกุลวณิช รองอธิบดีกรมการแพทย์ พร้อมด้วย นายแพทย์วีรวุฒิ อิ่มสำราญ ผู้อำนวยการสถาบันมะเร็งแห่งชาติ และ พลตำรวจโทวิฑูรย์ นิติวรางกูร นายแพทย์ใหญ่โรงพยาบาลตำรวจ เข้าร่วมการประชุมดังกล่าว ซึ่งการจัดการประชุมในครั้งนี้ มีวัตถุประสงค์เพื่อให้ศัลยแพทย์ภายในประเทศ และในภูมิภาคอาเซียน มีความรู้ความเข้าใจในการผ่าตัดตับ, ตับอ่อนและทางเดินน้ำดีโดยใช้เทคโนโลยีขั้นสูงมากขึ้น



20. สถาบันมะเร็งแห่งชาติ เปิดการอบรมหลักสูตร การพยาบาลเฉพาะทาง สาขาการพยาบาลผู้ป่วยโรคมะเร็ง รุ่นที่ 19

นายแพทย์ณรงค์ อภิกุลวณิช รองอธิบดีกรมการแพทย์ พร้อมด้วย นายแพทย์วีรุฒิ อิมสำราญ ผู้อำนวยการสถาบันมะเร็งแห่งชาติ เปิดการอบรมหลักสูตร “การพยาบาลเฉพาะทาง สาขาการพยาบาลผู้ป่วยโรคมะเร็ง รุ่นที่ 19” (Oncology Nursing Course) วันที่ 6 มีนาคม 2560 ณ โรงแรมแกรนด์ทาวเวอร์ อินน์ กรุงเทพฯ



21. NCI ร่วมใจสืบสานวัฒนธรรมไทย

นายแพทย์วีรุฒิ อิมสำราญ ผู้อำนวยการสถาบันมะเร็งแห่งชาติ พร้อมด้วยคณะผู้บริหาร และเจ้าหน้าที่ สถาบันมะเร็งแห่งชาติ ร่วมกิจกรรม “NCI ร่วมใจสืบสานวัฒนธรรมไทย” เนื่องในวันสงกรานต์ วันที่ 11 เมษายน 2560 ณ ห้องประชุมสมชาย สมบูรณ์เจริญ ชั้น 5 อาคารดำรงนिरาดูร สถาบันมะเร็งแห่งชาติ



22. พิธีเปิดการอบรมเชิงปฏิบัติการหลักสูตร“การทำทะเบียนมะเร็งขั้นพื้นฐาน”

เมื่อวันที่ 2 พฤษภาคม 2560 นายแพทย์ธีรพล โตพันธานนท์ อธิบดีกรมการแพทย์ เป็นประธานในพิธีเปิดการอบรมเชิงปฏิบัติการหลักสูตร“การทำทะเบียนมะเร็งขั้นพื้นฐาน” เพื่อพัฒนาศักยภาพบุคลากรทางการแพทย์สาขาโรคมะเร็งให้มีประสิทธิภาพมากยิ่งขึ้น โดยมี นายแพทย์วีรวุฒิ อิ่มสำราญ ผู้อำนวยการสถาบันมะเร็งแห่งชาติ และคณะผู้บริหาร ร่วมในพิธีดังกล่าว ณ โรงแรมอินทรา รีเจนท์ กรุงเทพฯ




23. พิธีลงนามบันทึกข้อตกลงความร่วมมือทางวิชาการ ระหว่าง สถาบันมะเร็งแห่งชาติ กรมการแพทย์ กับ มหาวิทยาลัยเทคโนโลยีพระจอมเกล้าพระนครเหนือ และ สถาบันเทคโนโลยีพระจอมเกล้าเจ้าคุณทหารลาดกระบัง

นายแพทย์ธีรพล โทพันทานนท์ อธิบดีกรมการแพทย์ พร้อมด้วย ศาสตราจารย์ ดร.สุชาติ เชี่ยงฉิน อธิการบดีมหาวิทยาลัยเทคโนโลยีพระจอมเกล้าพระนครเหนือ, ศาสตราจารย์ ดร.สุชัชวีร์ สุวรรณสวัสดิ์ อธิการบดีสถาบันเทคโนโลยีพระจอมเกล้าเจ้าคุณทหารลาดกระบัง และ นายแพทย์วีรวุฒิ อิ่มสำราญ ผู้อำนวยการสถาบันมะเร็งแห่งชาติ ร่วมลงนามบันทึกข้อตกลงความร่วมมือทางวิชาการ เพื่อพัฒนานวัตกรรมทางการแพทย์ด้านโรคมะเร็งแบบไตรภาคี เมื่อวันที่ 18 พฤษภาคม 2560 ณ ห้องประชุม 2 อาคาร 1 กรมการแพทย์ กระทรวงสาธารณสุข




24. โครงการพัฒนาบุคลากรเพื่อมุ่งสู่การเป็นองค์กรสุขภาพระดับชาติ “NCI 4.0”

เมื่อวันที่ 24 พฤษภาคม 2560 นายแพทย์ณรงค์ อภิกุลวณิช รองอธิบดีกรมการแพทย์ เป็นประธานเปิดโครงการพัฒนาบุคลากรเพื่อมุ่งสู่การเป็นองค์กรสุขภาพระดับชาติ “NCI 4.0” โดยมี นายแพทย์วีรุทธิ์ อัมสำราญ ผู้อำนวยการสถาบันมะเร็งแห่งชาติ และคณะผู้บริหาร เข้าร่วมโครงการ ณ โรงแรมโคโควิว จังหวัดสมุทรสงคราม



25. พิธีลงนามบันทึกข้อตกลงความร่วมมือทางวิชาการ โครงการ ศิริราช – สถาบันมะเร็งแห่งชาติ พัฒนามุ่งสู่ “Cancer Center of Excellence”

นายแพทย์วีรุฒม์ อิมสำราญ ผู้อำนวยการสถาบันมะเร็งแห่งชาติ และ ศาสตราจารย์ ดร.นายแพทย์ ประสิทธิ์ วัฒนาภา คณบดีคณะแพทยศาสตร์ศิริราชพยาบาล มหาวิทยาลัยมหิดล ร่วมลงนามบันทึกข้อตกลงความร่วมมือทางวิชาการ โครงการ ศิริราช – สถาบันมะเร็งแห่งชาติ พัฒนามุ่งสู่ “Cancer Center of Excellence” ระหว่าง สถาบันมะเร็งแห่งชาติ กรมการแพทย์ และ คณะแพทยศาสตร์ศิริราชพยาบาล (สถานวิทยามะเร็งศิริราช) ในวันที่ 17 กรกฎาคม 2560 ณ ห้องประชุมคณะแพทยศาสตร์ศิริราชพยาบาล โรงพยาบาลศิริราช



26. สมเด็จพระเจ้าอยู่หัวมหาวชิราลงกรณ บดินทรเทพยวรางกูร พระราชทานอาหารสำหรับผู้ป่วยสถาบันมะเร็งแห่งชาติ

สมเด็จพระเจ้าอยู่หัวมหาวชิราลงกรณ บดินทรเทพยวรางกูร โปรดให้พันตรีวัลลภ แก้วคำ เชิญอาหารพระราชทานเพื่อแจกจ่ายให้กับผู้ป่วยของสถาบันมะเร็งแห่งชาติ เนื่องในโอกาสวันคล้ายวันพระราชสมภพ 28 กรกฎาคม 2560 เมื่อวันที่ 24 กรกฎาคม 2560 ณ บริเวณหอผู้ป่วย ชั้น 6 อาคารวิเคราะห์และบำบัดโรคมะเร็ง สถาบันมะเร็งแห่งชาติ



27. พิธีรับมอบเกียรติบัตรและโล่ยกย่องเชิดชูเกียรติสื่อปลอดภัยและสร้างสรรค์

พลเอกธนะศักดิ์ ปฏิมาประกร รองนายกรัฐมนตรี มอบเกียรติบัตรและโล่ยกย่องเชิดชูเกียรติสื่อปลอดภัยและสร้างสรรค์ให้แก่ผลงานโฆษณา “พี่น้อง” ของสถาบันมะเร็งแห่งชาติ ในงาน “รวมพลังสื่อสร้างสรรค์สังคมไทย” ซึ่งจัดโดยกระทรวงวัฒนธรรม โดยมีนายแพทย์วีรุฒิ อิมสำราญ ผู้อำนวยการสถาบันมะเร็งแห่งชาติ เป็นผู้รับมอบ เมื่อวันที่ 9 สิงหาคม 2560 ณ โรงแรมเซ็นทรา ศูนย์ราชการและคอนเวนชันเซ็นเตอร์ แจ้งวัฒนะ



28. พิธีมอบรางวัลเลิศรัฐ ประจำปี 2560

ศาสตราจารย์กิตติคุณ ดร.วิษณุ เครืองาม รองนายกรัฐมนตรี มอบรางวัลเลิศรัฐ สาขาบริการภาครัฐ ประเภทการพัฒนาการบริการ ให้แก่สถาบันมะเร็งแห่งชาติ ในงานสัมมนาวิชาการและพิธีมอบรางวัลเลิศรัฐ ประจำปี 2560 ของสำนักงานคณะกรรมการพัฒนาระบบราชการ (ก.พ.ร.) โดยมี ดร.ศุภสิทธิ์ แสงกระจ่าง รองผู้อำนวยการด้านพัฒนาระบบสุขภาพ เป็นผู้รับมอบ ในวันที่ 11 กันยายน 2560 ณ โรงแรม เดอะ เบอร์เคลีย์ ประตูน้ำ กรุงเทพฯ



29. แลกข่าวเปิดตัว “ศูนย์ความเป็นเลิศด้านโรคมะเร็งเต้านม”

นายแพทย์ธีรพล โดพันธานนท์ อธิบดีกรมการแพทย์ พร้อมด้วย นายแพทย์วีรวุฒิ อิมสำราญ ผู้อำนวยการสถาบันมะเร็งแห่งชาติ แลกข่าวเปิดตัว “ศูนย์ความเป็นเลิศด้านโรคมะเร็งเต้านม” พร้อมเผยนวัตกรรมและเทคโนโลยีเพื่อคุณภาพชีวิตของผู้ป่วยโรคมะเร็ง ในวันที่ 25 กันยายน 2560 ณ สถาบันมะเร็งแห่งชาติ



30. งานแสดงมูทิตาจิตวาระเกษียณอายุราชการ ประจำปี 2560

นายแพทย์วีรวุฒิ อิ่มสำราญ ผู้อำนวยการสถาบันมะเร็งแห่งชาติ พร้อมด้วยคณะผู้บริหารและเจ้าหน้าที่ ร่วมงานแสดงมูทิตาจิตวาระเกษียณอายุราชการ ประจำปี 2560 เพื่อเป็นเกียรติแก่บุคลากรของสถาบันมะเร็งแห่งชาติที่ครบวาระเกษียณอายุราชการ ในวันที่ 26 กันยายน 2560 ณ ห้องประชุมสมชาย สมบูรณ์เจริญ ชั้น 5 อาคารดำรงนिरาดูร

