




## คำแนะนำการติดตั้งโปรแกรม PapRegistry

 การที่ท่านจะติดตั้งโปรแกรมเพื่อใช้งาน ต้องมี 2 อย่าง ได้แก่

1. File Setup.exe ที่ Download ไปจาก [www.nci.go.th](http://www.nci.go.th)
  2. ID Key ที่ท่านจะได้จากการ Download
- ถ้ามีครบ 2 ส่วนท่านจึงสามารถติดตั้งได้

## คำแนะนำการ Download และนำโปรแกรมไปใช้


 กรณีที่ Download และนำโปรแกรมติดตั้งใช้ที่สถานพยาบาล **แห่งเดียว** ปฏิบัติดังนี้

1. Click Download โปรแกรม PapRegistry
2. กรอกข้อมูล 


### ระบุข้อมูลประวัติและทำการ download โปรแกรม

ข้อมูลการลงทะเบียนเพื่อขอใช้โปรแกรม

ชื่อ นามสกุล	<input type="text"/>
เลขประจำตัวประชาชน	หรือ เลขบัตรข้าราชการ
<input type="text"/>	<input type="text"/>
ตำแหน่ง	<input type="text"/>
สังกัด	กระทรวงสาธารณสุข <input type="button" value="v"/>
โทรศัพท์ติดต่อ	<input type="text"/>
E-mail	<input type="text"/>
สถานพยาบาลที่จะไปติดตั้งโปรแกรม	<input checked="" type="radio"/> หน่วยทำ Papsmear <input type="radio"/> หน่วยอ่านเซลล์วิทยา <input type="radio"/> หน่วยทำ Papsmear และหน่วยอ่านเซลล์วิทยา <input type="radio"/> สสจ. <input type="radio"/> สสอ.
จังหวัด	กรุงเทพมหานคร
หน่วยงานที่ติดตั้ง	<input type="text"/>

 ในกรณีที่ไม่มีชื่อหน่วยงานที่ท่านต้องการ โปรดแจ้งที่ โทร 02-354-7025-28 ต่อ 2406 คุณหนึ่งฤทัย หรือ e-mail papregistry@yahoo.com

ตรงนี้เป็นส่วนสำคัญ ท่านจะต้องกรอก E-mail ของท่าน ให้ถูกต้อง \*เพราะเราจะส่ง ID KEY กลับไปให้ท่านที่ E-mail ที่ได้ระบุไว้\*

3. Click ตามขั้นตอนการ Download จนเสร็จจึงดำเนินการ Download
4. ไปเปิด E-Mail ที่ท่านให้ไว้ตามข้อ 2 ท่านจะพบเลข 6-8 หลัก ซึ่งคือ ID Key ที่เราให้ท่านโดยอัตโนมัติ **ท่านต้องจดเลขนี้เอาไว้**
5. ท่านไปที่ desktop จะพบไอคอน setup.exe 

- Double click ที่ icon setup.exe ทำการ Install (ติดตั้ง)
- Click Next ไปเรื่อย ๆ จนกระทั่ง Finish
- ท่านกลับมาที่ Desktop จะพบ icon 
- Double click ที่ icon  เป็นการใช้งานครั้งแรกและท่านต้องกรอกข้อมูลดังนี้  
**เริ่มต้นระบบ (เฉพาะการเปิดใช้ครั้งแรกเท่านั้น)**

ท่านใส่ ID Key ที่ท่านจดไว้จาก E-Mail ของท่าน (ข้อ 4)

- กดปุ่ม OK

โปรแกรมแสดงรายชื่อ  
สถานพยาบาลหรือหน่วยงาน  
ที่ท่านระบุไว้ตอนกรอกข้อมูล  
เริ่มต้นระบบ

## กรณีที่ Download แล้วนำไปให้หน่วยงานอื่นๆ


เช่น สสจ. Download แจกสถานพยาบาลในจังหวัด ให้ปฏิบัติดังนี้

1. Click Download โปรแกรม PapRegistry
2. กรอกข้อมูล


**ระบุข้อมูลประวัติและทำการ download โปรแกรม**

ข้อมูลการลงทะเบียนเพื่อขอใช้โปรแกรม

ชื่อ นามสกุล	<input type="text"/>
เลขประจำตัวประชาชน	หรือ เลขบัตรข้าราชการ <input type="text"/>
ตำแหน่ง	<input type="text"/>
สังกัด	กระทรวงสาธารณสุข
โทรศัพท์ติดต่อ	<input type="text"/>
E-mail	<input type="text"/>
สถานพยาบาลที่จะไปติดตั้งโปรแกรม	<input checked="" type="radio"/> หน่วยทำ Papsmear <input type="radio"/> หน่วยอ่านเซลล์วิทยา <input type="radio"/> หน่วยทำ Papsmear และหน่วยอ่านเซลล์วิทยา <input type="radio"/> สสจ. <input type="radio"/> สสอ.
จังหวัด	กรุงเทพมหานคร
หน่วยงานที่ติดตั้ง	<input type="text"/>

 ในกรณีที่ไม่มีชื่อหน่วยงานที่ท่านต้องการ โปรดแจ้งที่ โทร 02-354-7025-28 ต่อ 2406 คุณหนึ่งฤทัย หรือ e-mail papregistry@yahoo.com



ตรงนี้เป็นส่วนสำคัญ ท่านจะต้องกรอก E-mail ของท่าน ให้ถูกต้อง \*เพราะเราจะส่ง ID KEY กลับไปให้ท่านที่ E-mail ที่ได้ระบุไว้\*

3. Click ตามขั้นตอนการ Download จนเสร็จสิ้นการ Download
4. ไปเปิด E-Mail ที่ท่านให้ไว้ตามข้อ 2 ท่านจะพบเลข 6-8 หลัก ซึ่งคือ ID KEY ที่เราให้ท่านโดยอัตโนมัติ **ท่านต้องจดเลขนี้เอาไว้**
5. ท่านไปที่ desktop จะพบไอคอน setup.exe 

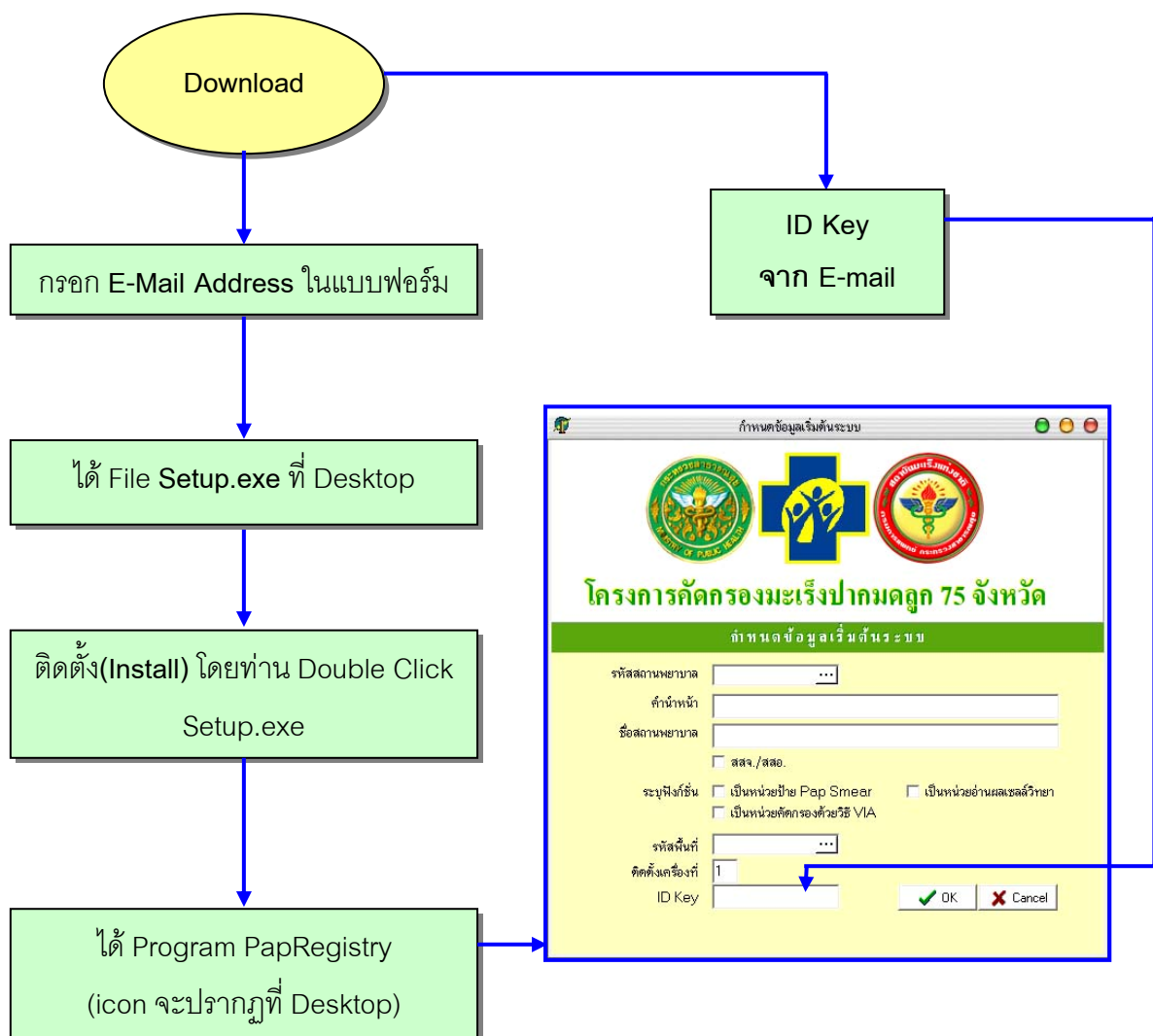
จากนั้น ให้ท่านส่ง File รายชื่อสถานพยาบาล ในจังหวัดของท่านที่ต้องการนำโปรแกรมไปใช้ ทั้งนี้ให้รวมสถานพยาบาล เอกชน, คลินิก, ห้องปฏิบัติการ (หน่วยอ่านเซลล์วิทยา) ทั้งภาครัฐและเอกชน โดยให้ **บันทึก** ใส่โปรแกรม Excel แล้วส่ง E-Mail มาที่ [papregistry@yahoo.com](mailto:papregistry@yahoo.com)

\* สถาบันมะเร็งจะดำเนินการ สร้างเลข ID Key ใส่ Excel File ส่งกลับไปที่ท่าน \*

เมื่อท่านได้รับแล้วปฏิบัติดังนี้

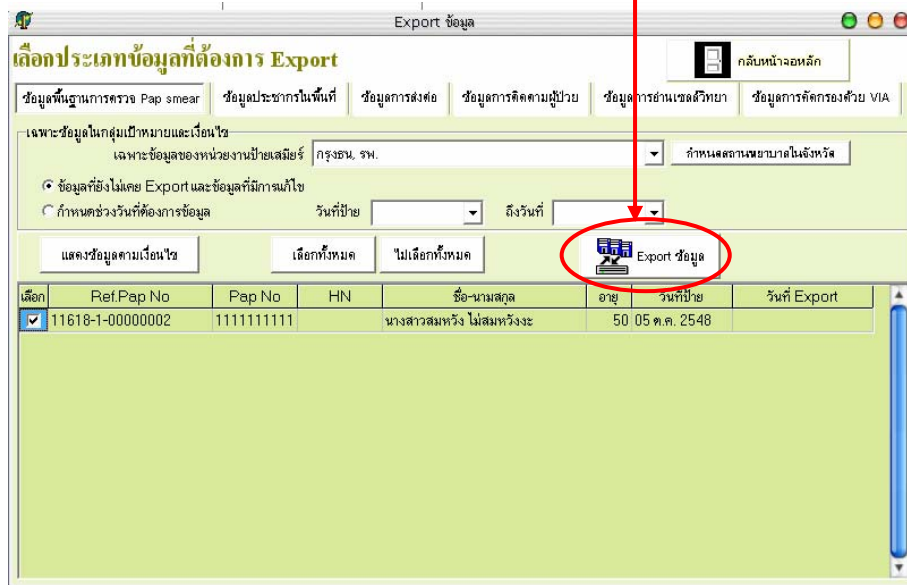
1. Copy Setup.exe  ใส่แผ่น(Disk หรือ CD หรือ Handy drive)และแจกเลข ID Key ที่ได้รับจาก NCI ให้หน่วยงานสถานพยาบาลที่เข้าร่วมโครงการ โดยให้แจกเลขที่ตรงกับที่ระบุสถานพยาบาล (หน่วยงานแต่ละหน่วยจะได้รับ **1.File Setup.exe** **2.เลข ID Key** ของหน่วยงาน
2. หน่วยงานที่ได้รับ แผ่นโปรแกรม Setup.exe พร้อมหมายเลข ID Key ให้ Copy Setup.exe  เข้าเครื่อง Computer ที่ต้องการติดตั้งโปรแกรม และทำการติดตั้งตามขั้นตอน ข้อ 5-10

## Flow การ Download โปรแกรม PapRegistry



## การส่งข้อมูลที่ Export จาก Program

1. เมื่อท่านทำการ Export ข้อมูล



ท่านจะได้ File 2 File (.pap และ .papx) ต่อการ Export 1 ครั้ง ดังตัวอย่าง

Export จากหน่วยป้ายจะได้ File ชื่อ Pxxxxxxxxx.pap และ Pxxxxxxxxx.papx

Export จากหน่วยอ่านเซลล์จะได้ File ชื่อ Cxxxxxxxxx.pap และ Cxxxxxxxxx.papx

2. ท่านต้องส่ง File ทั้ง 2 (.pap และ .papx) ที่ท่าน Export (หน่วยป้ายส่งของหน่วยป้าย, หน่วยอ่านส่งของหน่วยอ่าน) ข้อมูลมาที่ สถาบันมะเร็งแห่งชาติ โดยส่งมาที่  
E-Mail : [papexport@yahoo.com](mailto:papexport@yahoo.com)
3. ท่านสามารถตรวจสอบ ผลการส่งข้อมูล ได้ที่ [www.nci.go.th](http://www.nci.go.th) หรือ [www.papsmearthailand.net](http://www.papsmearthailand.net)

**หมายเหตุ** ในการทำ Export ข้อมูล ท่านจะมีรายงานสรุปที่เครื่องจะสร้างให้ ให้ท่านพิมพ์ (Print) เก็บไว้ และท่านต้องเซ็นชื่อกำกับและส่งมาให้ สถาบันมะเร็งแห่งชาติ จากจดหมาย ท่านอาจจะส่งมาทุกครั้งที่ Export หรือรวบรวมส่งทีเดียวตามงวดสุดท้ายก็ได้ (ส่งทางไปรษณีย์)

รายงานผลการ Export ข้อมูลการอ่านผลเซลล์วิทยา  
สำหรับหน่วยป้ายเสมียร์ สอ.ค. ช่องสะอาด บ้านทับศิลา หมู่ที่ 07

วันที่พิมพ์รายงาน : 05 ต.ค. 2548 14:38

RetPap.No RetCytb.No	Pap.No Cytb.No	เลขประจำตัวประชาชน บัญชีป้ายเสมียร์	ชื่อ-นามสกุล บัญชีออกผล	อายุ หน่วยป้ายเสมียร์ หน่วยอ่านผลเซลล์วิทยา
Specimen Adequacy			General Categorization	
08021-1-00000003 00028-1-00000004	148-00002 22 ก.ย. 2548	5469579879879	นางสุวิภา วัฒนศิริ 29 ก.ย. 2548	35 สอ.ค. ช่องสะอาด บ้านทับศิลา หมู่ที่ 07 สนง.สาธารณสุขจังหวัด อุตรธานี Negative for Intraepithelial Lesion or Malignancy : Glandular cells status post hysterectomy
08021-1-00000004 00028-1-00000005	148-00003 22 ก.ย. 2548	4846546546546	นางประจักษ์ นฤพรชัย 29 ก.ย. 2548	50 สอ.ค. ช่องสะอาด บ้านทับศิลา หมู่ที่ 07 สนง.สาธารณสุขจังหวัด อุตรธานี Negative for Intraepithelial Lesion or Malignancy : Glandular cells status post hysterectomy
รวม	2	ผล		

รับรองสำเนาถูกต้อง

ลงชื่อ .....  
( )

ตำแหน่ง.....  
บัญชี.....

ส่ง ศูนย์ประสานงานคัดกรองมะเร็งปากมดลูก  
สถาบันมะเร็งแห่งชาติ  
ถ.พระราม 6 เขตราชเทวี กรุงเทพฯ 10400