

2  
0  
0  
9



# HOSPITAL-BASED CANCER REGISTRY



EDITED BY **P.ATTASARA, R.BUASOM** JUNE ,2009

**NATIONAL CANCER INSTITUTE  
DEPARTMENT OF MEDICAL SERVICES  
MINISTRY OF PUBLIC HEALTH**

ISBN 978-616-11-0406-1

หน่วยงานที่เผยแพร่      กลุ่มงานเทคโนโลยีสารสนเทศ สถาบันมะเร็งแห่งชาติ  
ถนนพระราม 6 เขตราชเทวี กรุงเทพฯ 10400  
โทร. 0 2354 7028-35 ต่อ 2700, 2703  
โทรสาร. 0 2644 5373

**Distributed by**      Information Technology Division  
National Cancer Institute,  
Rama IV Road, Ratchathewi District,  
Bangkok 10400, Thailand.  
Tel. +66(0) 2354 7028-35 ext. 2700, 2703  
Fax +66(0) 2644 5373  
<http://www.nci.go.th>

ปีที่พิมพ์      2553

**Published**      2010

**ISBN**      978-616-11-0406-1

จัดพิมพ์โดย      บริษัท รำไทยเพรส จำกัด  
111/93-96 ซอยสามเสน 28 ถนนสามเสน ดุสิต กรุงเทพฯ 10300  
โทร. 0 2669 0300-4 แฟกซ์ 0 2243 5870  
**E-mail** : rumthai@hotmail.com, rum\_thai@yahoo.com

## คำปรารภ

รายงานทะเบียนมะเร็งระดับโรงพยาบาล (Hospital-Based Cancer Registry) ฉบับนี้เป็นฉบับที่ 25 ของสถาบันมะเร็งแห่งชาติ ซึ่งแสดงข้อมูลผู้ป่วยมะเร็งรายใหม่ที่มาใช้บริการตรวจวินิจฉัยและรักษาที่สถาบันมะเร็งแห่งชาติ ในระหว่างวันที่ 1 มกราคม 2552 ถึง 31 ธันวาคม 2552 จากรายงานสถิติของปีที่ผ่านมา จะเห็นการเปลี่ยนแปลงในการตรวจวินิจฉัย และการรักษาของสถาบันมะเร็งแห่งชาติที่มีต่อผู้ป่วยโรคมะเร็ง ซึ่งเปรียบเสมือนกระจกที่สะท้อนให้เราคิดแผนการและวิธีการต่อสู้กับโรคมะเร็ง นอกจากนี้ข้อมูลเหล่านี้ ยังได้นำไปใช้ในการวางแผนการบริหารโรงพยาบาล และเป็นข้อมูลพื้นฐานในการทำวิจัยด้านโรคมะเร็ง มาโดยตลอด อีกทั้งยังสามารถเผยแพร่ให้กับผู้สนใจทั่วไปนำไปใช้ประโยชน์อีกต่อไปด้วย

สุดท้ายนี้ ต้องขอขอบคุณผู้มีส่วนเกี่ยวข้องทุกท่านที่ได้ร่วมจัดทำรายงานทะเบียนมะเร็งฉบับนี้

(นายธีรวุฒิ กุหะเปรมะ)  
ผู้อำนวยการสถาบันมะเร็งแห่งชาติ

## คำนำ

การจัดทำทะเบียนมะเร็ง (Cancer Registration) เป็นการรวบรวมข้อมูลอย่างต่อเนื่องเกี่ยวกับจำนวนการเกิดโรคมะเร็งและลักษณะต่าง ๆ ของผู้ป่วยโรคมะเร็งเพื่อให้ทราบถึงระดับปัญหา ชนิดของโรคมะเร็งที่พบบ่อย แนวโน้มของมะเร็งนั้น ๆ

ทะเบียนมะเร็งระดับโรงพยาบาล (Hospital-Based Cancer Registration) เป็นการรวบรวมข้อมูลผู้ป่วยมะเร็งทุกรายที่เข้ามารับการรักษาในโรงพยาบาลนั้น ๆ โดยไม่จำกัดภูมิฐานะของผู้ป่วย เพื่อช่วยในการติดตามอาการของผู้ป่วยอย่างใกล้ชิด และบอกถึงระยะเวลาการรอดชีวิตและคุณภาพชีวิตของผู้ป่วย

งานทะเบียนมะเร็ง สถาบันมะเร็งแห่งชาติ มีการจัดทำทะเบียนมะเร็งระดับโรงพยาบาลมาตั้งแต่ พ.ศ. 2528 จนถึงปัจจุบัน และจัดทำรายงานสถิติ เพื่อนำเสนอข้อมูลผู้ป่วยโรคมะเร็งที่เข้ามารับการรักษาพยาบาลที่สถาบันมะเร็งแห่งชาติในระหว่างวันที่ 1 มกราคม ถึง 31 ธันวาคม ของทุกปี

คณะทำงานหวังเป็นอย่างยิ่งว่า รายงานสถิติโรคมะเร็งฉบับนี้จะมีประโยชน์ในด้านการวางแผนการปฏิบัติงาน และพัฒนาสถาบันมะเร็งแห่งชาติ และเป็นแหล่งอ้างอิงในการทำวิจัยด้านโรคมะเร็งต่อไป

คณะทำงานทะเบียนมะเร็ง  
กลุ่มงานเทคโนโลยีสารสนเทศ  
สถาบันมะเร็งแห่งชาติ

## รายชื่อผู้จัดทำ

## ที่ปรึกษา

นายธีรวุฒิ	คุณหะเปรมะ	ผู้อำนวยการสถาบันมะเร็งแห่งชาติ
------------	------------	---------------------------------

## บรรณาธิการ

- |                      |             |                             |
|----------------------|-------------|-----------------------------|
| 1. นายแพทย์ภัทรวินท์ | อัครเศสธาระ | นายแพทย์ชำนาญการพิเศษ       |
| 2. นางรังสิยา        | บัวส้ม      | นักวิชาการสาธารณสุขชำนาญการ |

## คณะทำงาน

- |                   |               |                             |
|-------------------|---------------|-----------------------------|
| 1. นางจิตมาภา     | คู่เคียง      | เจ้าพนักงานเวชสถิติชำนาญงาน |
| 2. นางพิกุล       | ปานแจ่ม       | เจ้าพนักงานสถิติชำนาญงาน    |
| 3. นางปียมมณฑ์    | เชาว์จตุพัฒน์ | เจ้าพนักงานเวชสถิติชำนาญงาน |
| 4. นางสาวจิตติมา  | รักษาราช      | เจ้าพนักงานเวชสถิติชำนาญงาน |
| 5. นางสาวปาริชาติ | สุวรรณเกษร    | นักวิชาการสถิติปฏิบัติการ   |
| 6. นางพรรณพร      | แก้วยศ        | เจ้าหน้าที่บริหารงานทั่วไป  |
| 7. นางสาวมิ่งขวัญ | ไชยพรหม       | เจ้าหน้าที่บริหารงานทั่วไป  |
| 8. นางสาวมลวิไลย์ | สาโรจน์       | เจ้าหน้าที่บริหารงานทั่วไป  |
| 9. นางสาวศุภพิชญ์ | เลณุกุล       | เจ้าพนักงานธุรการ           |
| 10. นายณัฐวุฒิ    | วงศาโรจน์     | เจ้าหน้าที่บันทึกข้อมูล     |
| 11. นายวชิระ      | ขาวบริสุทธิ์  | เจ้าหน้าที่บันทึกข้อมูล     |
| 12. นางสาวกาญจนา  | ปุ่นวิจิตร    | เจ้าหน้าที่บันทึกข้อมูล     |
| 13. นางสาวโสพิศ   | พรหมชนะ       | เจ้าหน้าที่บันทึกข้อมูล     |
| 14. นางสาวธีรวรรณ | ยอดอุบล       | เจ้าหน้าที่บันทึกข้อมูล     |
| 15. นางโสภา       | เดชหนู        | เจ้าพนักงานธุรการ           |
| 16. นางสาวไพลิน   | ศิริประเสริฐ  | เจ้าหน้าที่บันทึกข้อมูล     |

## ออกแบบปก

- |            |          |                       |
|------------|----------|-----------------------|
| 1. นายพิรุ | ทรงอักษร | นักวิชาการคอมพิวเตอร์ |
|------------|----------|-----------------------|

## สารบัญ

	หน้า
คำปรารภ	iii
คำนำ	iv
รายชื่อผู้จัดทำ	v
สารบัญตาราง	vii
สารบัญแผนภูมิ	ix
การแบ่งเขตภาค	xiii
แผนที่ประเทศไทย	xiv
มะเร็งที่พบบ่อย 10 อันดับแรกในผู้ชาย	xvi
มะเร็งที่พบบ่อย 10 อันดับแรกในผู้หญิง	xvii
ขั้นตอนการจัดทำทะเบียนมะเร็งระดับโรงพยาบาล สถาบันมะเร็งแห่งชาติ	xviii
ภาคผนวก	60

## สารบัญตาราง

	หน้า
ตาราง 1 จำนวนผู้ป่วยรายใหม่ พ.ศ. 2552	1
ตาราง 2 แนวโน้มจำนวนผู้ป่วยรายใหม่ที่มาใช้บริการ พ.ศ. 2542 - 2552	1
ตาราง 3 จำนวนผู้ป่วยมะเร็งรายใหม่ 10 อันดับแรก จำแนกตามเพศ พ.ศ. 2552	3
ตาราง 4 จำนวนผู้ป่วยมะเร็งรายใหม่ 10 อันดับแรก จำแนกตามภาคและเพศ พ.ศ. 2552	4
ตาราง 5 จำนวนผู้ป่วยมะเร็งรายใหม่ 10 อันดับแรก ในเพศชาย พ.ศ. 2552	5
ตาราง 6 แสดงจำนวนผู้ป่วยมะเร็งรายใหม่ 10 อันดับแรก ในเพศหญิง พ.ศ. 2552	6
ตาราง 7 จำนวนผู้ป่วยมะเร็งรายใหม่ จำแนกตามกลุ่มอายุและเพศ พ.ศ. 2552	7
ตาราง 8 จำนวนผู้ป่วยมะเร็งรายใหม่ จำแนกตามการแพร่กระจายของโรคและเพศ พ.ศ. 2552	8
ตาราง 9 จำนวนผู้ป่วยมะเร็งรายใหม่ จำแนกตามเกรดและเพศ พ.ศ. 2552	8
ตาราง 10 จำนวนผู้ป่วยมะเร็งรายใหม่ จำแนกตามวิธีการรักษาและเพศ พ.ศ. 2552	9
ตาราง 11 จำนวนผู้ป่วยมะเร็งรายใหม่ จำแนกตามวิธีการวินิจฉัยและเพศ พ.ศ. 2552	9
ตาราง 12 จำนวนผู้ป่วยมะเร็งรายใหม่ จำแนกตามระยะของโรคและเพศ พ.ศ. 2552	10
ตาราง 13 จำนวนผู้ป่วยมะเร็งรายใหม่ จำแนกตามภาคและเพศ พ.ศ. 2552	11
ตาราง 14 จำนวนผู้ป่วยมะเร็งรายใหม่ จำแนกตามตำแหน่งอวัยวะและกลุ่มอายุ ในเพศชาย พ.ศ. 2552	13
ตาราง 15 จำนวนผู้ป่วยมะเร็งรายใหม่ จำแนกตามตำแหน่งอวัยวะและกลุ่มอายุ ในเพศหญิง พ.ศ. 2552	14
ตาราง 16 จำนวนผู้ป่วยมะเร็งรายใหม่ จำแนกตามผลพยาธิวิทยาและเพศ พ.ศ. 2552	15
ตาราง 17 จำนวนผู้ป่วยมะเร็งเรื้อรังรายใหม่ จำแนกตามภาคและเพศ พ.ศ. 2552	26
ตาราง 18 จำนวนผู้ป่วยมะเร็งปอดรายใหม่ จำแนกตามภาคและเพศ พ.ศ. 2552	30
ตาราง 19 จำนวนผู้ป่วยมะเร็งลำไส้ใหญ่และทวารหนักรายใหม่ จำแนกตามภาคและเพศ พ.ศ. 2552	34
ตาราง 20 จำนวนผู้ป่วยมะเร็งปากมดลูกรายใหม่ จำแนกตามภาคและเพศ พ.ศ. 2552	38
ตาราง 21 จำนวนผู้ป่วยมะเร็งตับและท่อน้ำดีรายใหม่ จำแนกตามภาคและเพศ พ.ศ. 2552	42
ตาราง 22 จำนวนผู้ป่วยมะเร็งช่องปากกรายใหม่ จำแนกตามภาคและเพศ พ.ศ. 2552	46
ตาราง 23 จำนวนผู้ป่วยมะเร็งต่อมหน้าเหลืองชนิดนอนฮอดตकिनส์รายใหม่ จำแนกตามภาคและเพศ พ.ศ. 2552	49
ตาราง 24 จำนวนผู้ป่วยมะเร็งรังไข่รายใหม่ จำแนกตามภาค พ.ศ. 2552	52
ตาราง 25 จำนวนผู้ป่วยมะเร็งหลอดอาหารรายใหม่ จำแนกตามภาคและเพศ พ.ศ. 2552	55
ตาราง 26 จำนวนผู้ป่วยมะเร็งต่อมลูกหมากกรายใหม่ จำแนกตามภาค พ.ศ. 2552	58

## List of Tables

	<b>Page</b>
<b>Table 1</b> Number of all new patients: 2009_____	1
<b>Table 2</b> Trend of number of all new patients: 1999 - 2009_____	1
<b>Table 3</b> The leading site of cancer by sex: 2009_____	3
<b>Table 4</b> The leading site of cancer by region and sex: 2009_____	4
<b>Table 5</b> The leading site of cancer in male: 2009_____	5
<b>Table 6</b> The leading site of cancer in female: 2009_____	6
<b>Table 7</b> Number of new cancer patient by age group and sex: 2009_____	7
<b>Table 8</b> Number of new cancer patient by extension and sex: 2009_____	8
<b>Table 9</b> Number of new cancer patient by grade and sex: 2009_____	8
<b>Table 10</b> Number of new cancer patient by treatment and sex: 2009_____	9
<b>Table 11</b> Number of new cancer patient by diagnosis and sex: 2009_____	9
<b>Table 12</b> Number of new cancer patient by stage and sex: 2009_____	10
<b>Table 13</b> Number of new cancer patient by region and sex: 2009_____	11
<b>Table 14</b> Number of new cancer patient by site and age group in male: 2009_____	13
<b>Table 15</b> Number of new cancer patient by site and age group in female: 2009_____	14
<b>Table 16</b> Number of new cancer patient by pathology and sex: 2009_____	15
<b>Table 17</b> Number of new breast cancer patient by region and sex: 2009_____	26
<b>Table 18</b> Number of new bronchus, lung cancer patient by region and sex: 2009_____	30
<b>Table 19</b> Number of new colon and rectum cancer patient by region and sex: 2009_____	34
<b>Table 20</b> Number of new cervical cancer patient by region and sex: 2009_____	38
<b>Table 21</b> Number of new liver and bile duct cancer patient by region and sex: 2009_____	42
<b>Table 22</b> Number of new oral cavity cancer patient by region and sex: 2009_____	46
<b>Table 23</b> Number of new non-hodgkin lymphoma cancer patient by region and sex: 2009_____	49
<b>Table 24</b> Number of new ovary cancer patient by region and sex: 2009_____	52
<b>Table 25</b> Number of new oesophagus cancer patient by region and sex: 2009_____	55
<b>Table 26</b> Number of new prostate gland cancer patient by region: 2009_____	58

## สารบัญแผนภูมิ

	หน้า
แผนภูมิ 1 แนวโน้มจำนวนผู้ป่วยรายใหม่ที่มาใช้บริการ พ.ศ. 2542 - 2552	2
แผนภูมิ 2 แนวโน้มจำนวนผู้ป่วยโรคมะเร็งรายใหม่ที่มาใช้บริการ จำแนกตามเพศ พ.ศ. 2542 - 2552	2
แผนภูมิ 3 จำนวนผู้ป่วยรายใหม่ 10 อันดับแรก จำแนกตามเพศ พ.ศ. 2552	3
แผนภูมิ 4 จำนวนผู้ป่วยมะเร็งรายใหม่ 5 อันดับแรก ในเพศชาย พ.ศ. 2552	5
แผนภูมิ 5 จำนวนผู้ป่วยมะเร็งรายใหม่ 5 อันดับแรก ในเพศหญิง พ.ศ. 2552	6
แผนภูมิ 6 จำนวนผู้ป่วยมะเร็งรายใหม่ จำแนกตามกลุ่มอายุและเพศ พ.ศ. 2552	7
แผนภูมิ 7 จำนวนผู้ป่วยมะเร็งรายใหม่ จำแนกตามระยะของโรคและเพศ พ.ศ. 2552	10
แผนภูมิ 8 จำนวนผู้ป่วยมะเร็งเต้านมรายใหม่ จำแนกตามระยะของโรคและเพศ พ.ศ. 2552	28
แผนภูมิ 9 จำนวนผู้ป่วยมะเร็งเต้านมรายใหม่ จำแนกตามวิธีการรักษาและเพศ พ.ศ. 2552	28
แผนภูมิ 10 จำนวนผู้ป่วยมะเร็งเต้านมรายใหม่ จำแนกตามเกรดและเพศ พ.ศ. 2552	29
แผนภูมิ 11 จำนวนผู้ป่วยมะเร็งเต้านมรายใหม่ จำแนกตามการแพร่กระจายของโรคและเพศ พ.ศ. 2552	29
แผนภูมิ 12 จำนวนผู้ป่วยมะเร็งปอดรายใหม่ จำแนกตามระยะของโรคและเพศ พ.ศ. 2552	32
แผนภูมิ 13 จำนวนผู้ป่วยมะเร็งปอดรายใหม่ จำแนกตามวิธีการรักษาและเพศ พ.ศ. 2552	32
แผนภูมิ 14 จำนวนผู้ป่วยมะเร็งปอดรายใหม่ จำแนกตามเกรดและเพศ พ.ศ. 2552	33
แผนภูมิ 15 จำนวนผู้ป่วยมะเร็งปอดรายใหม่ จำแนกตามการแพร่กระจายของโรคและเพศ พ.ศ. 2552	33
แผนภูมิ 16 จำนวนผู้ป่วยมะเร็งลำไส้ใหญ่และทวารหนักรายใหม่ จำแนกตามระยะของโรค และเพศ พ.ศ. 2552	36
แผนภูมิ 17 จำนวนผู้ป่วยมะเร็งลำไส้ใหญ่และทวารหนักรายใหม่ จำแนกตามวิธีการรักษา และเพศ พ.ศ. 2552	36
แผนภูมิ 18 จำนวนผู้ป่วยมะเร็งลำไส้ใหญ่และทวารหนักรายใหม่ จำแนกตามเกรด และเพศ พ.ศ. 2552	37
แผนภูมิ 19 จำนวนผู้ป่วยมะเร็งลำไส้ใหญ่และทวารหนักรายใหม่จำแนกตามการแพร่กระจาย ของโรคและเพศ พ.ศ. 2552	37
แผนภูมิ 20 จำนวนผู้ป่วยมะเร็งปากมดลูกรายใหม่ จำแนกตามระยะของโรค พ.ศ. 2552	40
แผนภูมิ 21 จำนวนผู้ป่วยมะเร็งปากมดลูกรายใหม่ จำแนกตามวิธีการรักษา พ.ศ. 2552	40
แผนภูมิ 22 จำนวนผู้ป่วยมะเร็งปากมดลูกรายใหม่ จำแนกตามเกรด พ.ศ. 2552	41
แผนภูมิ 23 จำนวนผู้ป่วยมะเร็งปากมดลูกรายใหม่ จำแนกตามการแพร่กระจายของโรค พ.ศ. 2552	41
แผนภูมิ 24 จำนวนผู้ป่วยมะเร็งตับและท่อน้ำดีรายใหม่ จำแนกตามระยะของโรค และเพศ พ.ศ. 2552	44

## สารบัญแผนภูมิ (ต่อ)

หน้า

แผนภูมิ 25	จำนวนผู้ป่วยมะเร็งระดับและท่อน้ำดีรายใหม่ จำแนกตามวิธีการรักษา และเพศ พ.ศ. 2552	44
แผนภูมิ 26	จำนวนผู้ป่วยมะเร็งระดับและท่อน้ำดีรายใหม่ จำแนกตามเกรดและเพศ พ.ศ. 2552	45
แผนภูมิ 27	จำนวนผู้ป่วยมะเร็งระดับและท่อน้ำดีรายใหม่ จำแนกตามการแพร่กระจายของโรค และเพศ พ.ศ. 2552	45
แผนภูมิ 28	จำนวนผู้ป่วยมะเร็งช่องปากกรายใหม่ จำแนกตามระยะของโรคและเพศ พ.ศ. 2552	47
แผนภูมิ 29	จำนวนผู้ป่วยมะเร็งช่องปากกรายใหม่ จำแนกตามวิธีการรักษาและเพศ พ.ศ. 2552	47
แผนภูมิ 30	จำนวนผู้ป่วยมะเร็งช่องปากกรายใหม่ จำแนกตามเกรดและเพศ พ.ศ. 2552	48
แผนภูมิ 31	จำนวนผู้ป่วยมะเร็งช่องปากกรายใหม่ จำแนกตามการแพร่กระจายของโรค และเพศ พ.ศ. 2552	48
แผนภูมิ 32	จำนวนผู้ป่วยมะเร็งต่อม้ำเหลืองชนิดนอนฮอดตกินส์รายใหม่ จำแนกตามระยะของโรค และเพศ พ.ศ. 2552	50
แผนภูมิ 33	จำนวนผู้ป่วยมะเร็งต่อม้ำเหลืองชนิดนอนฮอดตกินส์รายใหม่ จำแนกตามวิธีการรักษา และเพศ พ.ศ. 2552	50
แผนภูมิ 34	จำนวนผู้ป่วยมะเร็งต่อม้ำเหลืองชนิดนอนฮอดตกินส์รายใหม่ จำแนกตามเกรด และเพศ พ.ศ. 2552	51
แผนภูมิ 35	จำนวนผู้ป่วยมะเร็งต่อม้ำเหลืองชนิดนอนฮอดตกินส์รายใหม่ จำแนกตามการแพร่กระจายของโรค และเพศ พ.ศ. 2552	51
แผนภูมิ 36	จำนวนผู้ป่วยมะเร็งรังไข่รายใหม่ จำแนกตามระยะของโรค พ.ศ. 2552	53
แผนภูมิ 37	จำนวนผู้ป่วยมะเร็งรังไข่รายใหม่ จำแนกตามวิธีการรักษา พ.ศ. 2552	53
แผนภูมิ 38	จำนวนผู้ป่วยมะเร็งรังไข่รายใหม่ จำแนกตามเกรด พ.ศ. 2552	54
แผนภูมิ 39	จำนวนผู้ป่วยมะเร็งรังไข่รายใหม่ จำแนกตามการแพร่กระจายของโรค พ.ศ. 2552	54
แผนภูมิ 40	จำนวนผู้ป่วยมะเร็งหลอดอาหารรายใหม่ จำแนกตามระยะของโรคและเพศ พ.ศ. 2552	56
แผนภูมิ 41	จำนวนผู้ป่วยมะเร็งหลอดอาหารรายใหม่ จำแนกตามวิธีการรักษาและเพศ พ.ศ. 2552	56
แผนภูมิ 42	จำนวนผู้ป่วยมะเร็งหลอดอาหารรายใหม่ จำแนกตามเกรดและเพศ พ.ศ. 2552	57
แผนภูมิ 43	จำนวนผู้ป่วยมะเร็งหลอดอาหารรายใหม่ จำแนกตามการแพร่กระจายของโรค และเพศ พ.ศ. 2552	57
แผนภูมิ 44	จำนวนผู้ป่วยมะเร็งต่อมลูกหมากกรายใหม่ จำแนกตามระยะของโรค พ.ศ. 2552	58
แผนภูมิ 45	จำนวนผู้ป่วยมะเร็งต่อมลูกหมากกรายใหม่ จำแนกตามวิธีการรักษา พ.ศ. 2552	59
แผนภูมิ 46	จำนวนผู้ป่วยมะเร็งต่อมลูกหมากกรายใหม่ จำแนกตามเกรด พ.ศ. 2552	59
แผนภูมิ 47	จำนวนผู้ป่วยมะเร็งต่อมลูกหมากกรายใหม่ จำแนกตามการแพร่กระจายของโรค พ.ศ. 2552	59

## List of Figures

	<b>Page</b>
<b>Figure 1</b> Trend of number of all new patients: 1999 - 2009_____	2
<b>Figure 2</b> Trend of number of all new patients by sex: 1999 - 2009_____	2
<b>Figure 3</b> The leading site of cancer by sex: 2009_____	3
<b>Figure 4</b> The leading site of cancer in male: 2009_____	5
<b>Figure 5</b> The leading site of cancer in Female: 2009_____	6
<b>Figure 6</b> Number of new cancer patient by age group and sex: 2009_____	7
<b>Figure 7</b> Number of new cancer patient by stage and sex: 2009_____	10
<b>Figure 8</b> Number of new breast cancer patient by stage and sex: 2009_____	28
<b>Figure 9</b> Number of new breast cancer patient by treatment and sex: 2009_____	28
<b>Figure 10</b> Number of new breast cancer patient by grade and sex: 2009_____	29
<b>Figure 11</b> Number of new breast cancer patient by extension and sex: 2009_____	29
<b>Figure 12</b> Number of new bronchus, lung cancer patient by stage and sex: 2009_____	32
<b>Figure 13</b> Number of new bronchus, lung cancer patient by treatment and sex: 2009_____	32
<b>Figure 14</b> Number of new bronchus, lung cancer patient by grade and sex: 2009_____	33
<b>Figure 15</b> Number of new bronchus, lung cancer patient by extension and sex: 2009_____	33
<b>Figure 16</b> Number of new colon and rectum cancer patient by stage and sex: 2009_____	36
<b>Figure 17</b> Number of new colon and rectum cancer patient by treatment and sex: 2009_____	36
<b>Figure 18</b> Number of new colon and rectum cancer patient by grade and sex: 2009_____	37
<b>Figure 19</b> Number of new colon and rectum cancer patient by extension and sex: 2009_____	37
<b>Figure 20</b> Number of new cervical cancer patient by stage: 2009_____	40
<b>Figure 21</b> Number of new cervical cancer patient by treatment: 2009_____	40
<b>Figure 22</b> Number of new cervical cancer patient by grade: 2009_____	41
<b>Figure 23</b> Number of new cervical cancer patient by extension : 2009_____	41
<b>Figure 24</b> Number of new liver and bile duct cancer patient by stage and sex: 2009_____	44
<b>Figure 25</b> Number of new liver and bile duct cancer patient by treatment and sex: 2009_____	44

## List of Figures (cont'd)

	<b>Page</b>
<b>Figure 26</b> Number of new liver and bile duct cancer patient by grade and sex: 2009_____	45
<b>Figure 27</b> Number of new liver and bile duct cancer patient by extension and sex: 2009__	45
<b>Figure 28</b> Number of new oral cavity cancer patient by stage and sex: 2009_____	47
<b>Figure 29</b> Number of new oral cavity cancer patient by treatment and sex: 2009_____	47
<b>Figure 30</b> Number of new oral cavity cancer patient by grade and sex: 2009_____	48
<b>Figure 31</b> Number of new oral cavity cancer patient by extension and sex: 2009_____	48
<b>Figure 32</b> Number of new non-hodgkin's lymphoma cancer patient by stage _____ and sex: 2009	50
<b>Figure 33</b> Number of new non-hodgkin's lymphoma cancer patient by treatment _____ and sex: 2009	50
<b>Figure 34</b> Number of new non-hodgkin's lymphoma cancer patient by grade _____ and sex: 2009	51
<b>Figure 35</b> Number of new non-hodgkin's lymphoma cancer patient by extension _____ and sex: 2009	51
<b>Figure 36</b> Number of new ovary cancer patient by stage: 2009_____	53
<b>Figure 37</b> Number of new ovary cancer patient by treatment: 2009_____	53
<b>Figure 38</b> Number of new ovary cancer patient by grade: 2009_____	54
<b>Figure 39</b> Number of new ovary cancer patient by extension: 2009_____	54
<b>Figure 40</b> Number of new oesophagus cancer patient by stage and sex: 2009_____	56
<b>Figure 41</b> Number of new oesophagus cancer patient by treatment and sex: 2009_____	56
<b>Figure 42</b> Number of new oesophagus cancer patient by grade and sex: 2009_____	57
<b>Figure 43</b> Number of new oesophagus cancer patient by extension and sex: 2009_____	57
<b>Figure 44</b> Number of new prostate cancer patient by stage: 2009_____	58
<b>Figure 45</b> Number of new prostate cancer patient by treatment: 2009_____	59
<b>Figure 46</b> Number of new prostate cancer patient by grade: 2009_____	59
<b>Figure 47</b> Number of new prostate cancer patient by extension: 2009_____	59

## การแบ่งเขตภาค

การแบ่งเขตรายงานข้อมูลเป็นรายภาคในเอกสารเล่มนี้ เป็นการแบ่งภาคของประเทศไทยตามแผนพัฒนาเศรษฐกิจ และสังคมแห่งชาติ ดังนี้คือ

**กรุงเทพมหานครและปริมณฑล 6 จังหวัด** ได้แก่ กรุงเทพมหานคร สมุทรปราการ นนทบุรี ปทุมธานี นครปฐม และสมุทรสาคร

**ภาคกลางส่วนกลาง 6 จังหวัด** ได้แก่ จังหวัดพระนครศรีอยุธยา อ่างทอง ลพบุรี สิงห์บุรี ชัยนาท และสระบุรี

**ภาคตะวันออก 8 จังหวัด** ได้แก่ จังหวัดชลบุรี ระยอง จันทบุรี ตราด ฉะเชิงเทรา ปราจีนบุรี นครนายก และสระแก้ว

**ภาคตะวันตก 6 จังหวัด** ได้แก่ จังหวัดราชบุรี กาญจนบุรี สุพรรณบุรี สมุทรสงคราม เพชรบุรี และประจวบคีรีขันธ์

**ภาคเหนือ 17 จังหวัด** ได้แก่ จังหวัดเชียงใหม่ ลำพูน ลำปาง อุตรดิตถ์ แพร่ น่าน พะเยา เชียงราย แม่ฮ่องสอน นครสวรรค์ อุทัยธานี กำแพงเพชร ตาก สุโขทัย พิษณุโลก พิจิตร และเพชรบูรณ์

**ภาคตะวันออกเฉียงเหนือ 19 จังหวัด** ได้แก่ จังหวัดนครราชสีมา บุรีรัมย์ สุรินทร์ ศรีสะเกษ อุบลราชธานี ยโสธร ชัยภูมิ อำนาจเจริญ หนองบัวลำภู ขอนแก่น อุตรดิตถ์ เลย หนองคาย มหาสารคาม ร้อยเอ็ด กาฬสินธุ์ สกลนคร นครพนม และมุกดาหาร

**ภาคใต้ 14 จังหวัด** ได้แก่ จังหวัดนครศรีธรรมราช กระบี่ พังงา ภูเก็ต สุราษฎร์ธานี ระนอง ชุมพร สงขลา สตูล ตรัง พัทลุง ปัตตานี ยะลา และนราธิวาส

## Regional Specified

Most of the data presented in this report are based on regional specified according to National Economic and Social Development Plan:

**Bangkok and Vicinities (6 Provinces):** Bangkok, Samut Prakan, Nonthaburi, Pathum Thani, Nakhon Pathom and Samut Sakhon.

**Sub-central Region (6 Provinces):** Phra Nakhon Si Ayutthaya, Ang Thong, Lop Buri, Sing Buri, Chai Nat and Saraburi.


**Eastern Region (8 Provinces):** Chon Buri, Rayong, Chanthaburi, Trat, Chachoengsao, Prachin Buri, Nakhon Nayok and Sa Kaeo.

**Western Region (6 Provinces):** Ratchaburi, Kanchanaburi, Suphan Buri, Samut Songkhram, Phetchaburi and Prachuap Khiri Khan.

**Northern Region (17 Provinces):** Chiang Mai, Lamphun, Lampang, Uttaradit, Phrae, Nan, Phayao, Chiang Rai, Mae Hong Son, Nakhon Sawan, Uthai Thani, Kamphaeng Phet, Tak, Sukhothai, Phitsanulok, Phichit and Phetchabun.

**Northeastern Region (19 Provinces):** Nakhon Ratchasima, Buri Ram, Surin, Si Sa Ket, Ubon Raichathani, Yasothon, Chaiyaphum, Amnat Charoen, Nong Bua Lam Phu, Khon Kaen, Udon Thani, Loei, Nong Khai, Maha SaraKham, Roi Et, Kalasin, Sakon Nakhon, Nakhon Phanom and Mukdahan.

**Southern Region (14 Provinces):** Nakhon Si Thammarat, Krabi, Phang-nga, Phuket, Surat Thani, Ranong, Chumphon, Songkhla, Satun, Trang, Phatthalung, Pattani, Yala and Narathiwat.



แผนที่ประเทศไทย

กทม. และปริมณฑล (6 จังหวัด)

01. กรุงเทพมหานคร
02. สมุทรปราการ
03. นนทบุรี
04. ปทุมธานี
05. นครปฐม
06. สมุทรสาคร

ภาคกลางส่วนกลาง (6 จังหวัด)

07. พระนครศรีอยุธยา
08. อ่างทอง
09. ลพบุรี
10. สิงห์บุรี
11. ชัยนาท
12. สระบุรี

ภาคตะวันออก (8 จังหวัด)

13. ชลบุรี
14. ระยอง
15. จันทบุรี
16. ตราด
17. ฉะเชิงเทรา
18. ปราจีนบุรี
19. นครนายก
20. สระแก้ว

ภาคตะวันตก (6 จังหวัด)

21. ราชบุรี
22. กาญจนบุรี
23. สุพรรณบุรี
24. สมุทรสงคราม
25. เพชรบุรี
26. ประจวบคีรีขันธ์

ภาคเหนือ (17 จังหวัด)

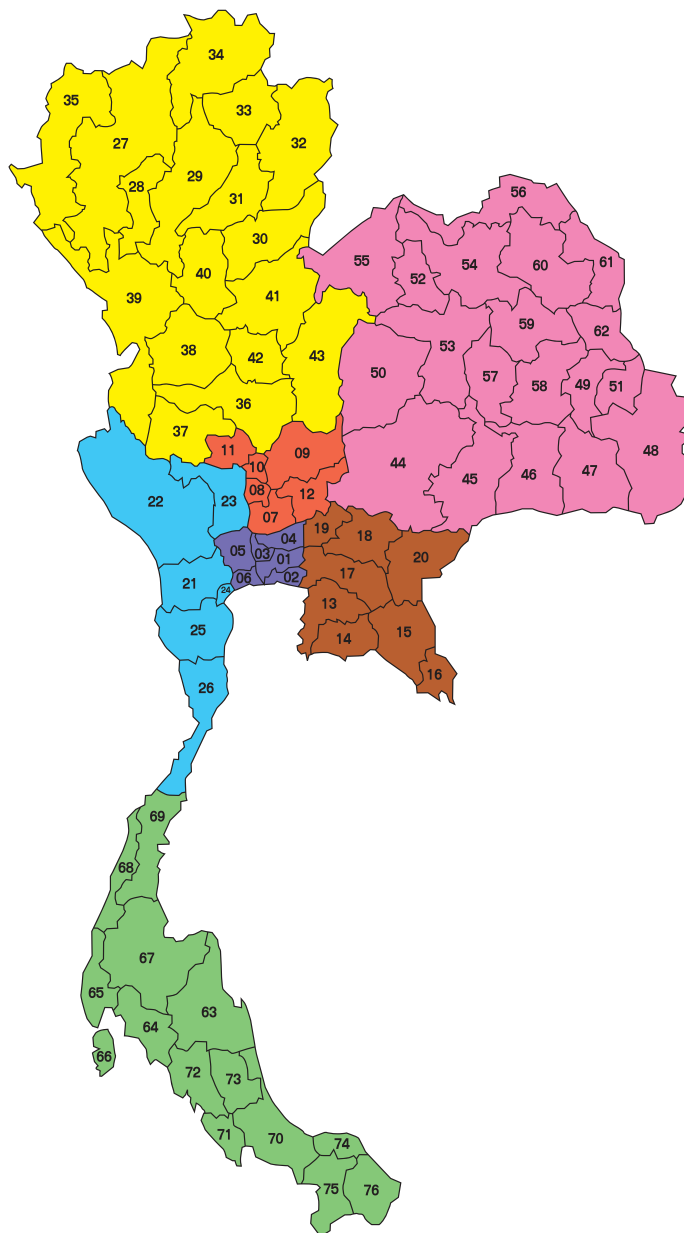
27. เชียงใหม่
28. ลำพูน
29. ลำปาง
30. อุตรดิตถ์
31. แพร่
32. น่าน
33. พะเยา
34. เชียงราย
35. แม่ฮ่องสอน
36. นครสวรรค์
37. อุทัยธานี
38. กำแพงเพชร
39. ตาก
40. สุโขทัย
41. พิษณุโลก
42. พิจิตร
43. เพชรบูรณ์


ภาคตะวันออกเฉียงเหนือ (19 จังหวัด)

44. นครราชสีมา
45. บุรีรัมย์
46. สุรินทร์
47. ศรีสะเกษ
48. อุบลราชธานี
49. ยโสธร
50. ชัยภูมิ
51. อำนาจเจริญ
52. หนองบัวลำภู
53. ขอนแก่น
54. อุดรธานี
55. เลย
56. หนองคาย
57. มหาสารคาม
58. ร้อยเอ็ด
59. กาฬสินธุ์
60. สกลนคร
61. นครพนม
62. มุกดาหาร

ภาคใต้ (14 จังหวัด)

63. นครศรีธรรมราช
64. กระบี่
65. พังงา
66. ภูเก็ต
67. สุราษฎร์ธานี
68. ระนอง
69. ชุมพร
70. สงขลา
71. สตูล
72. ตรัง
73. พัทลุง
74. ปัตตานี
75. ยะลา
76. นราธิวาส





**THAILAND MAP**

**Bangkok Metropolitan Area ; Greater Bangkok**

- 01. Bangkok
- 02. Samut Prakan
- 03. Nonthaburi
- 04. Pathum Thani
- 05. Nakhon Pathom
- 06. Samut Sakhon

**Sub-central Region (6 Provinces)**

- 07. Phra Nakhon Si Ayutthaya
- 08. Ang Thong
- 09. Lop Buri
- 10. Sing Buri
- 11. Chai Nat
- 12. Saraburi

**Eastern Region (8 Provinces)**

- 13. Chon Buri
- 14. Rayong
- 15. Chanthaburi
- 16. Trat
- 17. Chachoengsao
- 18. Prachin Buri
- 19. Nakhon Nayok
- 20. Sa Kaeo

**Western Region (6 Provinces)**

- 21. Ratchaburi
- 22. Kanchanaburi
- 23. Suphan Buri
- 24. Samut Songkhram
- 25. Phetchaburi
- 26. Prachuap Khiri Khan

**Northern Region (17 Provinces)**

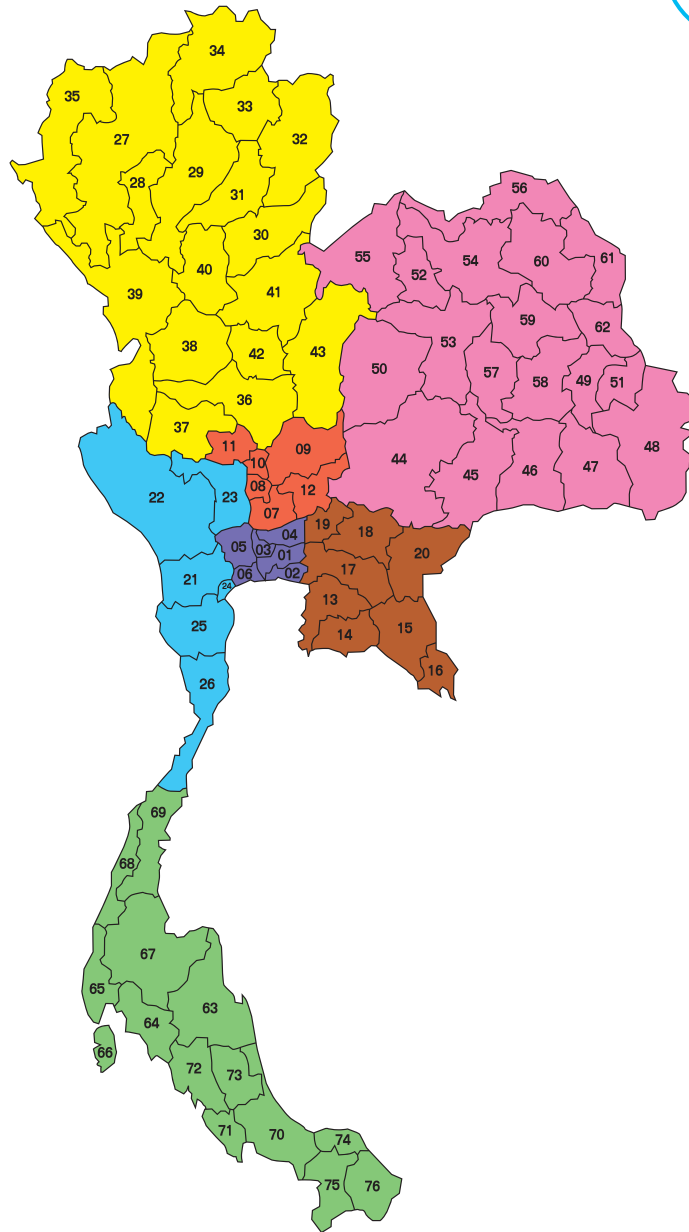
- 27. Chiang Mai
- 28. Lamphun
- 29. Lampang
- 30. Uttaradit
- 31. Phrae
- 32. Nan
- 33. Phayao
- 34. Chiang Rai
- 35. Mae Hong Son
- 36. Nakhon Sawan
- 37. Uthai Thani
- 38. Kamphaeng Phet
- 39. Tak
- 40. Sukhothai
- 41. Phitsanulok
- 42. Phichit
- 43. Phetchabun

**Northeastern Region (19 Provinces)**

- 44. Nakhon Ratchasima
- 45. Buri Ram
- 46. Surin
- 47. Si Sa Ket
- 48. Ubon Raichathani
- 49. Yasothon
- 50. Chaiyaphum
- 51. Amnat Charoen
- 52. Nong Bua Lam Phu
- 53. Khon Kaen
- 54. Udon Thani
- 55. Loei
- 56. Nong Khai
- 57. Maha SaraKham
- 58. Roi Et
- 59. Kalasin
- 60. Sakon Nakhon
- 61. Nakhon Phanom
- 62. Mukdahan

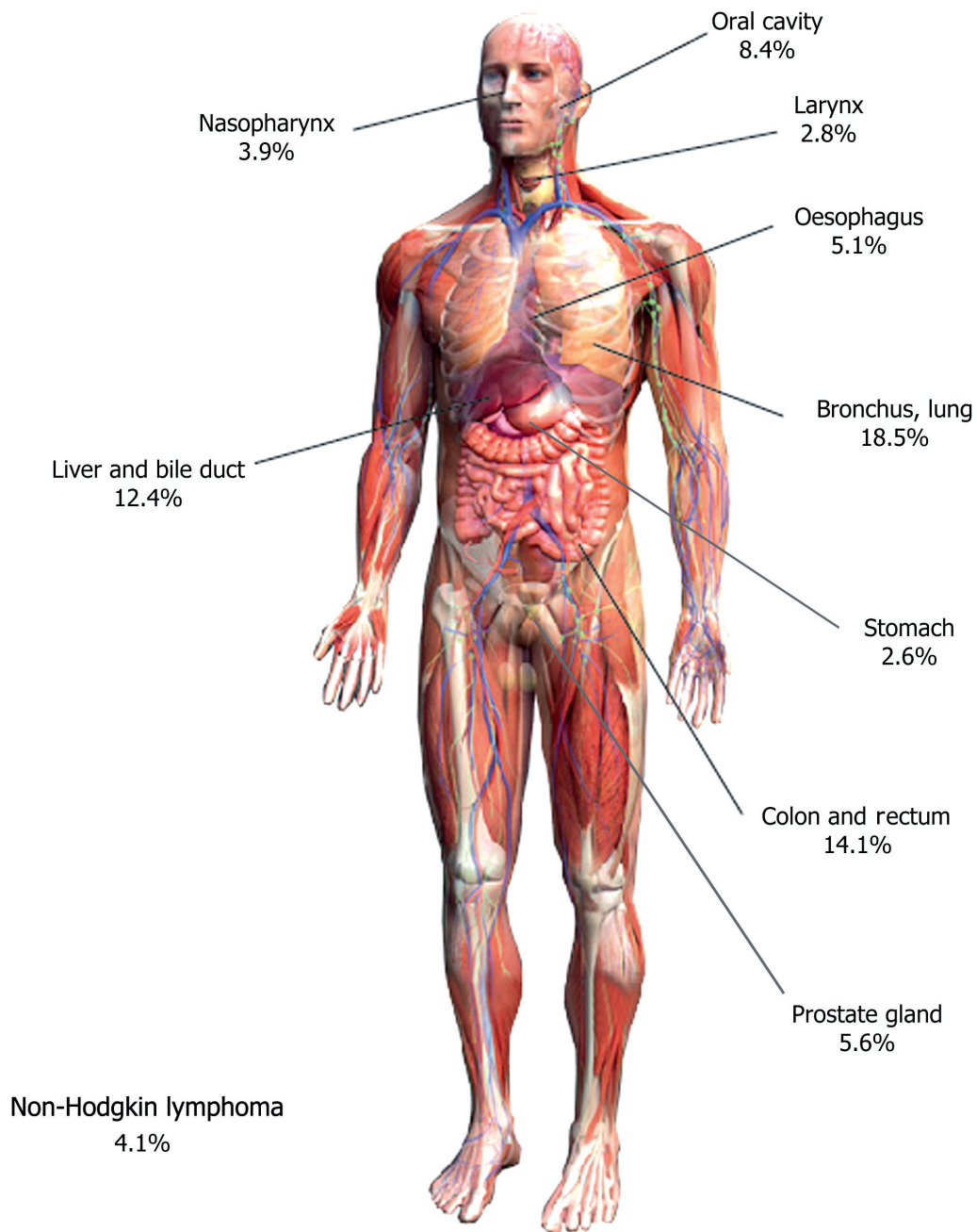
**Southern Region (14 Provinces)**

- 63. Nakhon Si Thammarat
- 64. Krabi
- 65. Phang-nga
- 66. Phuket
- 67. Surat Thani
- 68. Ranong
- 69. Chumphon
- 70. Songkhla
- 71. Satun
- 72. Trang
- 73. Phatthalung
- 74. Pattani
- 75. Yala
- 76. Narathiwat



## มะเร็งที่พบบ่อย 10 อันดับแรก ในเพศชาย

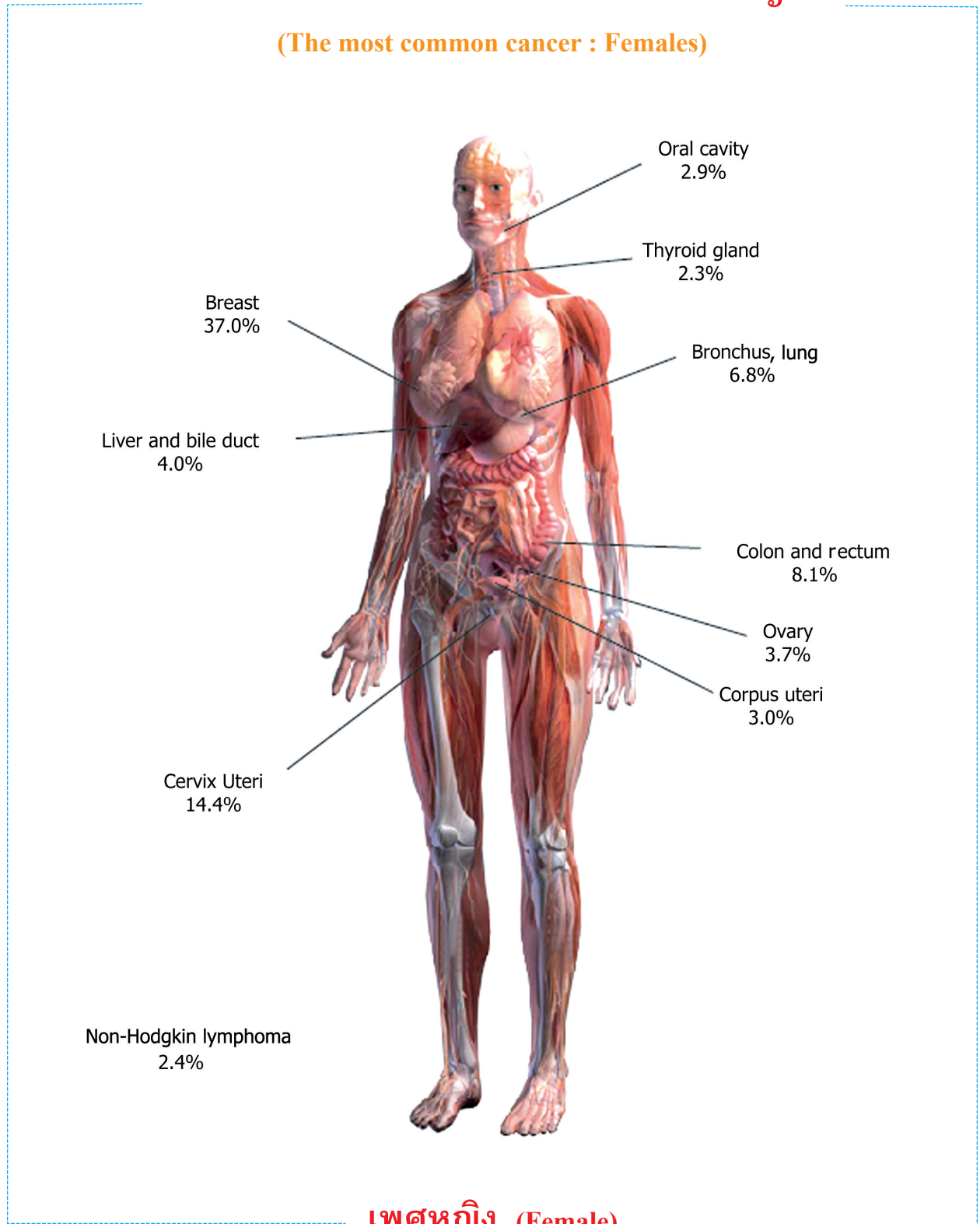
(The most common cancer : Males)



เพศชาย (Male)

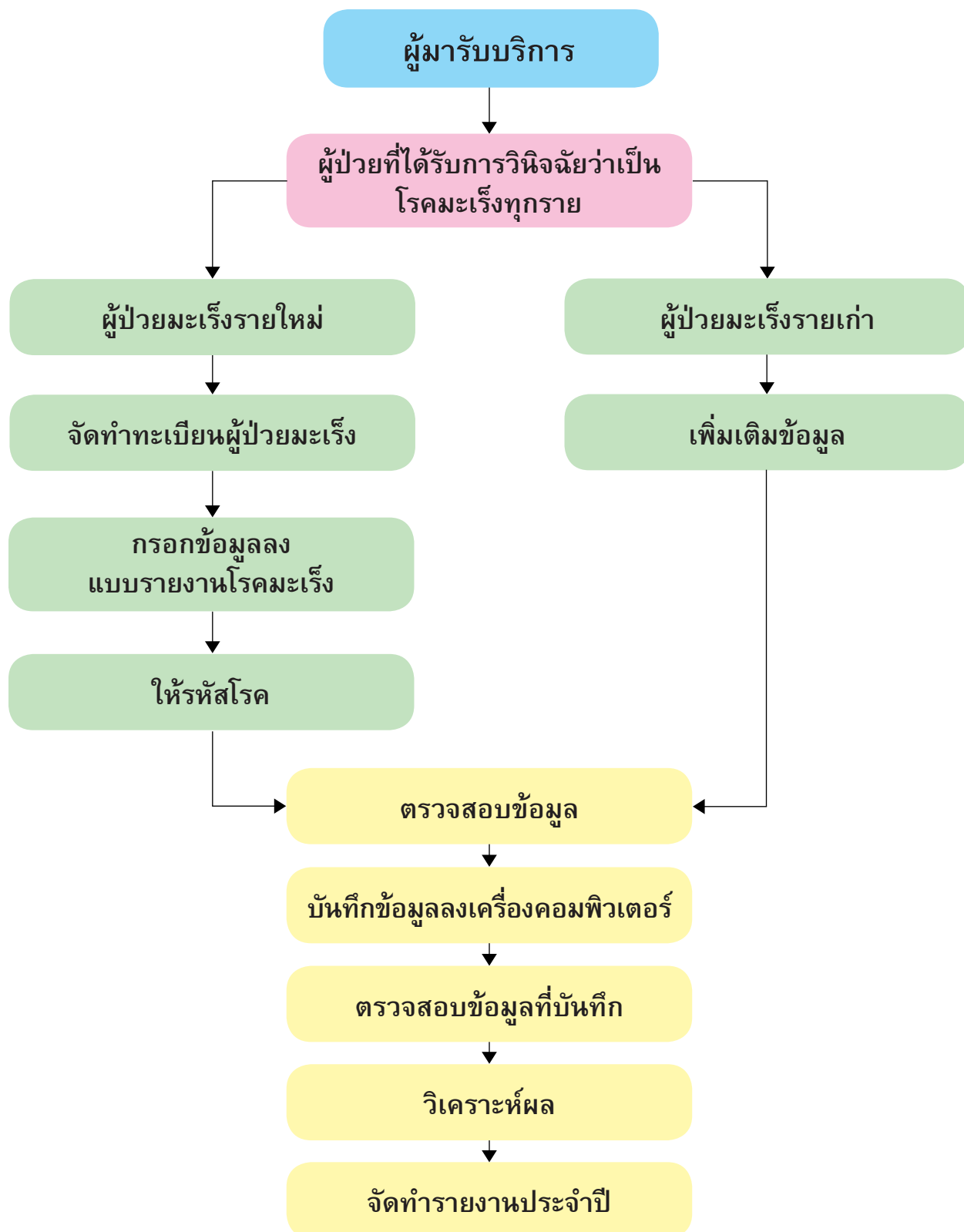
## มะเร็งที่พบบ่อย 10 อันดับแรก ในเพศหญิง

(The most common cancer : Females)



เพศหญิง (Female)

## ขั้นตอนการจัดทำทะเบียนมะเร็งระดับโรงพยาบาล สถาบันมะเร็งแห่งชาติ



ตาราง 1 จำนวนผู้ป่วยรายใหม่ พ.ศ. 2552

Table 1 Number of all new patients: 2009

ประเภทผู้ป่วย (Type of patient)	จำนวน (No.)	%
จำนวนผู้ป่วยรายใหม่ที่มาใช้บริการ (All new patients)	29,891	100
จำนวนผู้ป่วยโรคมะเร็งรายใหม่ที่มาใช้บริการ (All new cancer patients)	3,314	11.1

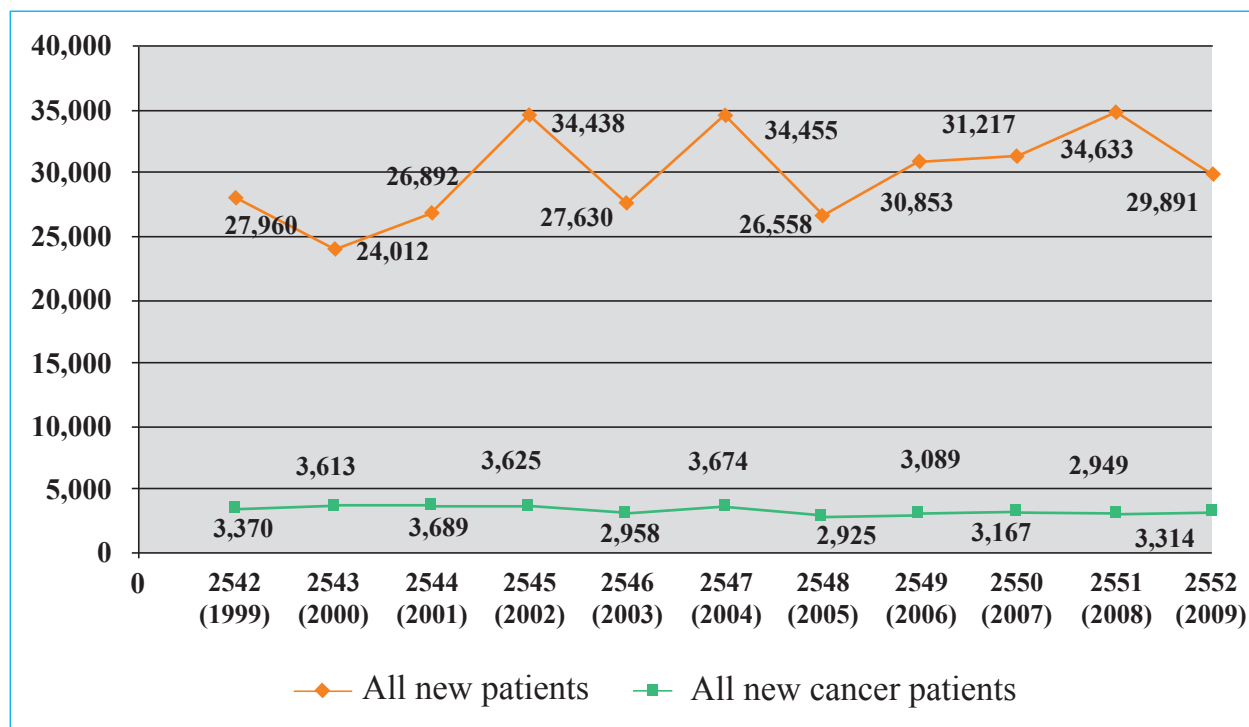
ตาราง 2 จำนวนผู้ป่วยรายใหม่ที่มาใช้บริการ พ.ศ. 2542 - 2552

Table 2 Number of all new patients: 1999 - 2009

Year	ผู้ป่วยใหม่ New Patient	ผู้ป่วยมะเร็ง รายใหม่ New cancer patients	% New cancer Patients	Male		Female	
				No.	%	No.	%
2542 (1999)	27,960	3,370	12.1	1,333	4.8	2,037	7.3
2543 (2000)	24,012	3,613	15.0	1,367	5.7	2,246	9.4
2544 (2001)	26,892	3,689	13.7	1,322	4.9	2,367	8.8
2545 (2002)	34,438	3,625	10.5	1,278	3.7	2,359	6.8
2546 (2003)	27,630	2,958	10.7	1,100	4.0	1,858	6.7
2547 (2004)	34,455	3,674	10.7	1,308	3.8	2,366	6.9
2548 (2005)	26,558	2,925	11.0	1,027	3.9	1,899	7.2
2549 (2006)	30,853	3,089	10.0	1,129	3.7	1,960	6.4
2550 (2007)	31,217	3,167	10.1	1,219	3.9	1,948	6.2
2551 (2008)	34,633	2,949	8.5	1,114	3.2	1,835	5.3
2552 (2009)	29,891	3,314	11.1	1,244	4.2	2,070	6.9

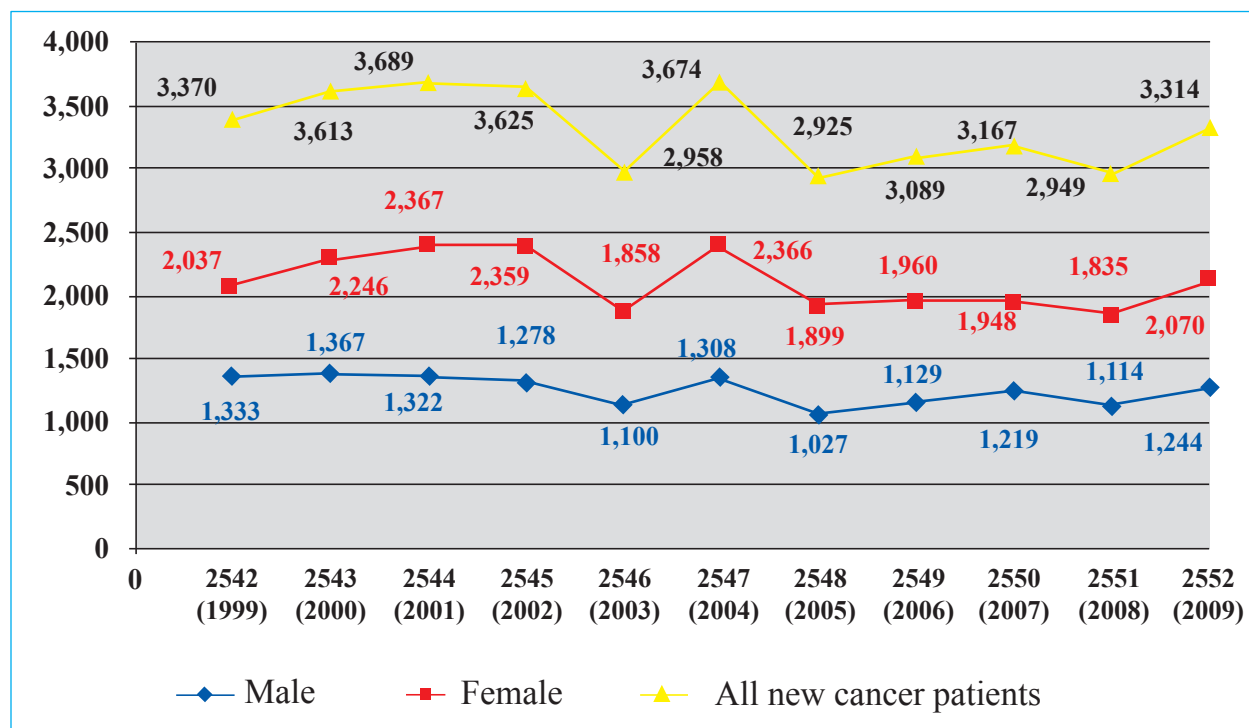
แผนภูมิ 1 จำนวนผู้ป่วยรายใหม่ที่มารับบริการ พ.ศ. 2542 - 2552

Figure 1 Number of all new patients: 1999 - 2009



แผนภูมิ 2 จำนวนผู้ป่วยโรคมะเร็งรายใหม่ที่มารับบริการ จำแนกตามเพศ พ.ศ. 2542 - 2552

Figure 2 Number of all new cancer patients by sex: 1999 - 2009



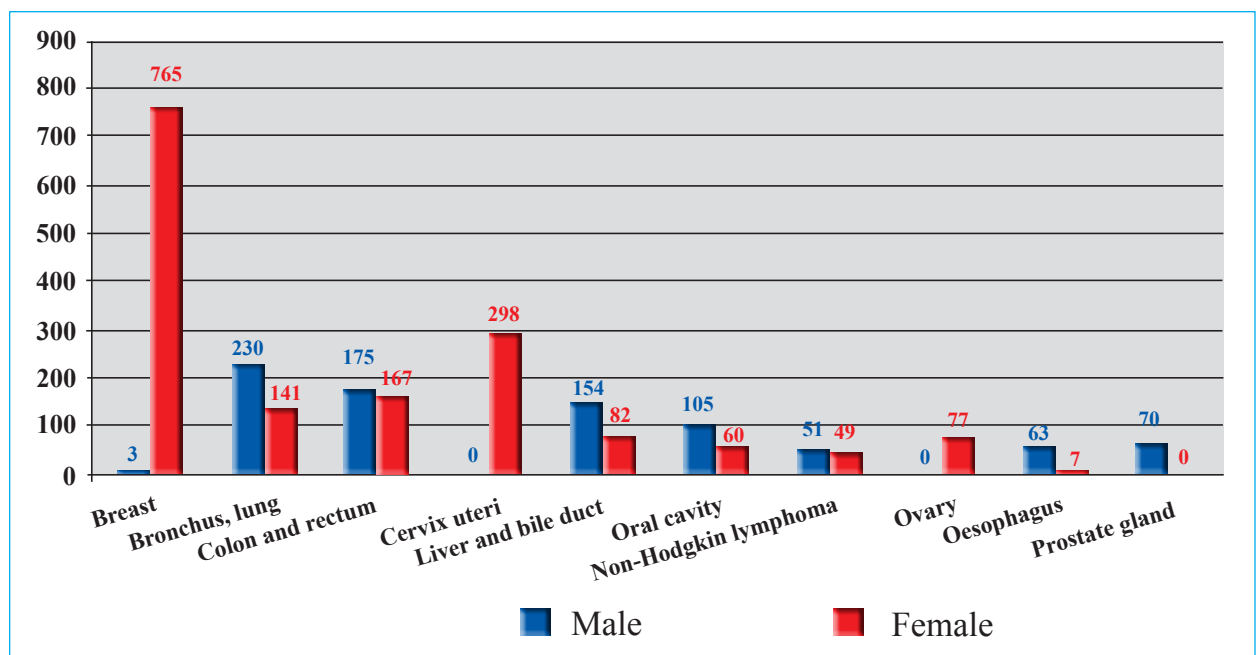
ตาราง 3 จำนวนผู้ป่วยมะเร็งรายใหม่ 10 อันดับแรก จำแนกตามเพศ พ.ศ. 2552

Table 3 The leading site of cancer by sex: 2009

Ordinal	Site	Male		Female		Total	
		No.	%	No.	%	No.	%
1	Breast	3	0.2	765	37.0	768	23.2
2	Bronchus, lung	230	18.5	141	6.8	371	11.2
3	Colon and rectum	175	14.1	167	8.1	342	10.3
4	Cervix uteri	0	0.0	298	14.4	298	9.0
5	Liver and bile duct	154	12.4	82	4.0	236	7.1
6	Oral cavity	105	8.4	60	2.9	165	5.0
7	Non-Hodgkin lymphoma	51	4.1	49	2.4	100	3.0
8	Ovary	0	0.0	77	3.7	77	2.3
9	Oesophagus	63	5.1	7	0.3	70	2.1
10	Prostate gland	70	5.6	0	0	70	2.1

แผนภูมิ 3 จำนวนผู้ป่วยมะเร็งรายใหม่ 10 อันดับแรก จำแนกตามเพศ พ.ศ. 2552

Figure 3 The leading site of cancer by sex: 2009



ตาราง 4 จำนวนผู้ป่วยมะเร็งรายใหม่ 10 อันดับแรก จำแนกตามภาคและเพศ พ.ศ. 2552

Table 4 The leading site of cancer by region and sex: 2009

Site	Sex	No. & %	Region							Total
			กทม. และปริมณฑล Bangkok Metropolitan Area Greater Bangkok	ภาคกลางส่วนกลาง Sub-central Region	ภาคตะวันออก Eastern Region	ภาคตะวันตก Western Region	ภาคเหนือ Northern Region	ภาคตะวันออกเฉียงเหนือ Northeastern Region	ภาคใต้ Southern Region	
Breast	Male	No.	2	0	1	0	0	0	0	3
		%	66.7	0.0	33.3	0.0	0.0	0.0	0.0	100.0
	Female	No.	361	40	60	139	67	64	34	765
		%	47.2	5.2	7.8	18.2	8.8	8.4	4.4	100.0
Bronchus, lung	Male	No.	123	12	9	40	15	18	13	230
		%	53.5	5.2	3.9	17.4	6.5	7.8	5.7	100.0
	Female	No.	53	13	8	30	16	10	11	141
		%	37.6	9.2	5.7	21.3	11.3	7.1	7.8	100.0
Colon and rectum	Male	No.	76	9	14	36	15	17	8	175
		%	43.4	5.1	8.0	20.6	8.6	9.7	4.6	100.0
	Female	No.	67	5	15	38	14	15	13	167
		%	40.1	3.0	9.0	22.8	8.4	9.0	7.8	100.0
Cervix uteri	Female	No.	113	13	35	51	41	29	16	298
		%	37.9	4.4	11.7	17.1	13.8	9.7	5.4	100.0
Liver and bile duct	Male	No.	52	9	10	16	22	41	4	154
		%	33.8	5.8	6.5	10.4	14.3	26.6	2.6	100.0
	Female	No.	27	8	7	5	9	23	3	82
		%	32.9	9.8	8.5	6.1	11.0	28.1	3.7	100.0
Oral Cavity	Male	No.	29	6	11	31	12	12	4	105
		%	27.6	5.7	10.5	29.5	11.4	11.4	3.8	100.0
	Female	No.	18	2	2	10	12	10	6	60
		%	30.0	3.3	3.3	16.7	20.0	16.7	10.0	100.0
Non-Hodgkin lymphoma	Male	No.	17	3	1	12	11	6	1	51
		%	33.3	5.9	2.0	23.5	21.6	11.8	2.0	100.0
	Female	No.	23	3	2	7	4	9	1	49
		%	46.9	6.1	4.1	14.3	8.2	18.4	2.0	100.0
Ovary	Female	No.	31	9	4	14	8	7	4	77
		%	40.3	11.7	5.2	18.2	10.4	9.1	5.2	100.0
Oesophagus	Male	No.	25	5	5	14	6	7	1	63
		%	39.7	7.9	7.9	22.2	9.5	11.1	1.6	100.0
	Female	No.	2	0	1	3	0	1	0	7
		%	28.6	0.0	14.3	42.9	0.0	14.3	0.0	100.0
Prostate gland	Male	No.	37	4	7	6	7	5	4	70
		%	52.9	5.7	10.0	8.6	10.0	7.1	5.7	100.0
Other	Male	No.	138	18	29	87	45	54	22	393
		%	35.1	4.6	7.4	22.1	11.5	13.7	5.6	100.0
	Female	No.	178	19	31	71	46	57	22	424
		%	42.0	4.5	7.3	16.8	10.9	13.4	5.2	100.0
Total		No.	952	134	176	473	263	259	106	2,363
		%	100.0	100.0	100.0	100.0	100.0	100.0	100.0	700.0

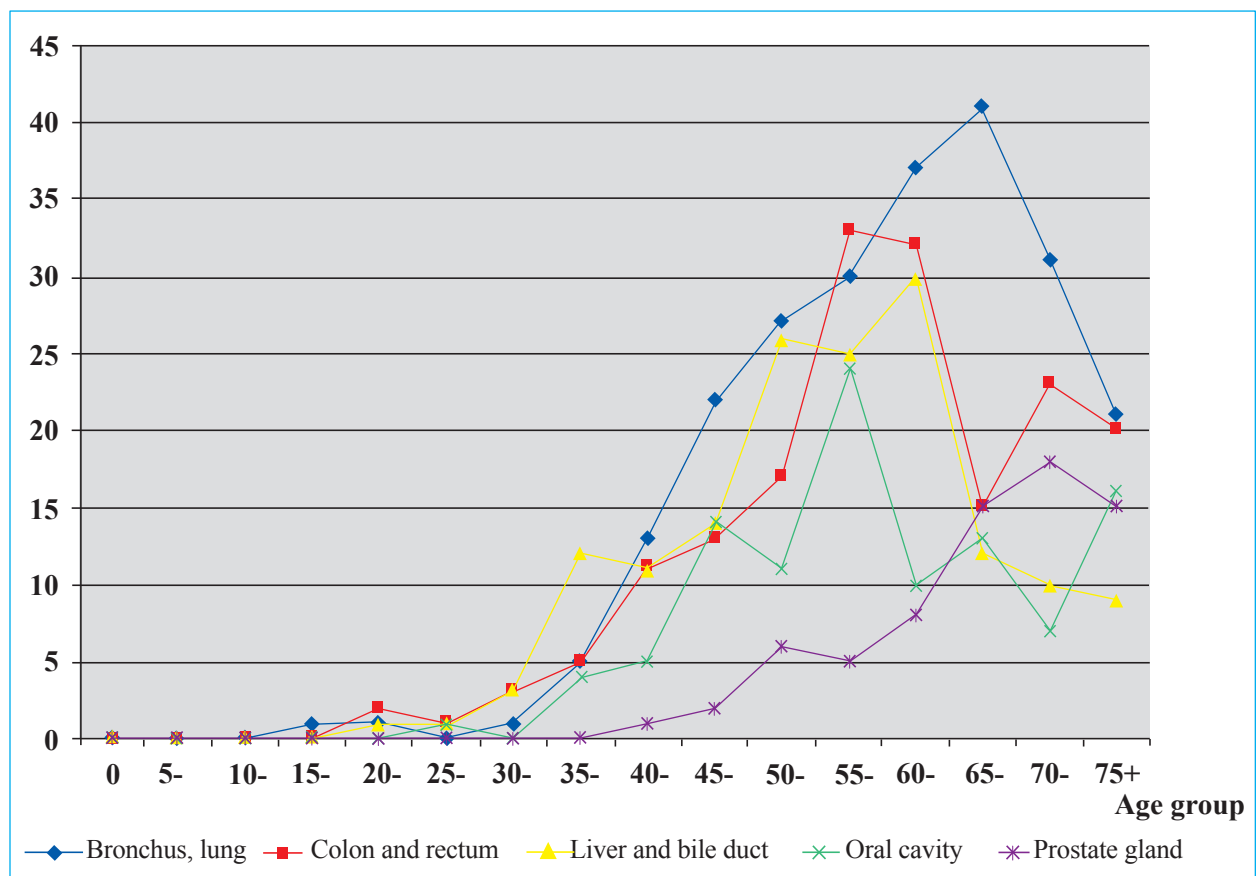
ตาราง 5 จำนวนผู้ป่วยมะเร็งร้ายใหม่ 10 อันดับแรก ในเพศชาย พ.ศ. 2552

Table 5 The leading site of cancer in male: 2009

Ordinal	Site	Male	
		No.	%
1	Bronchus, lung	230	18.5
2	Colon and rectum	175	14.1
3	Liver and bile duct	154	12.4
4	Oral cavity	105	8.4
5	Prostate gland	70	5.6
6	Oesophagus	63	5.1
7	Non-Hodgkin lymphoma	51	4.1
8	Nasopharynx	49	3.9
9	Larynx	35	2.8
10	Stomach	32	2.6

แผนภูมิ 4 จำนวนผู้ป่วยมะเร็งร้ายใหม่ 5 อันดับแรก ในเพศชาย พ.ศ. 2552

Figure 4 The leading site of cancer in male : 2009



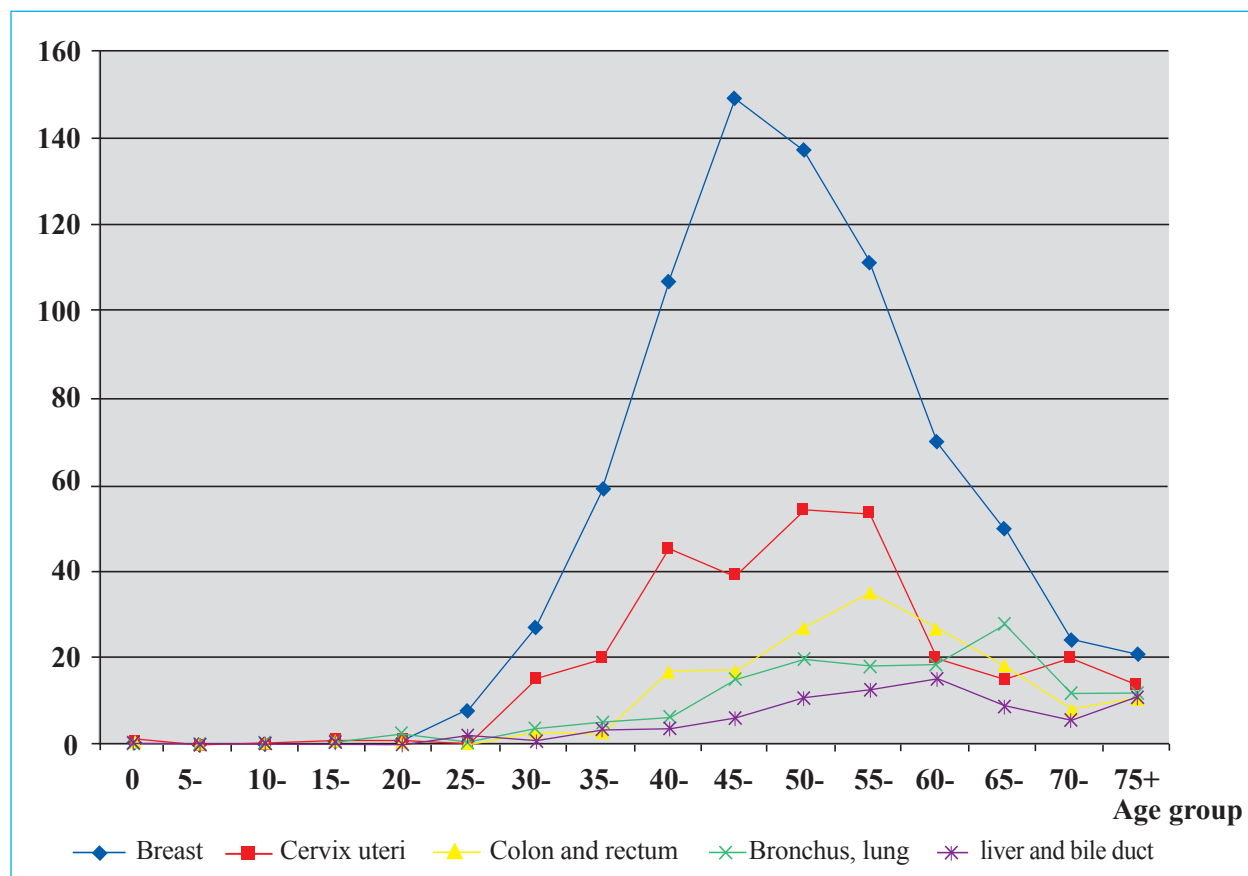
ตาราง 6 จำนวนผู้ป่วยมะเร็งร้ายใหม่ 10 อันดับแรก ในเพศหญิง พ.ศ. 2552

Table 6 The leading site of cancer in female: 2009

Ordinal	Site	Female	
		No.	%
1	Breast	765	37.0
2	Cervix uteri	298	14.4
3	Colon and rectum	167	8.1
4	Bronchus, lung	141	6.8
5	Liver and bile duct	82	4.0
6	Ovary	77	3.7
7	Corpus uteri	62	3.0
8	Oral cavity	60	2.9
9	Non-Hodgkin lymphoma	49	2.4
10	Thyroid gland	47	2.3

แผนภูมิ 5 จำนวนผู้ป่วยมะเร็งร้ายใหม่ 5 อันดับแรกในเพศหญิง พ.ศ. 2552

Figure 5 The leading site of cancer in female: 2009



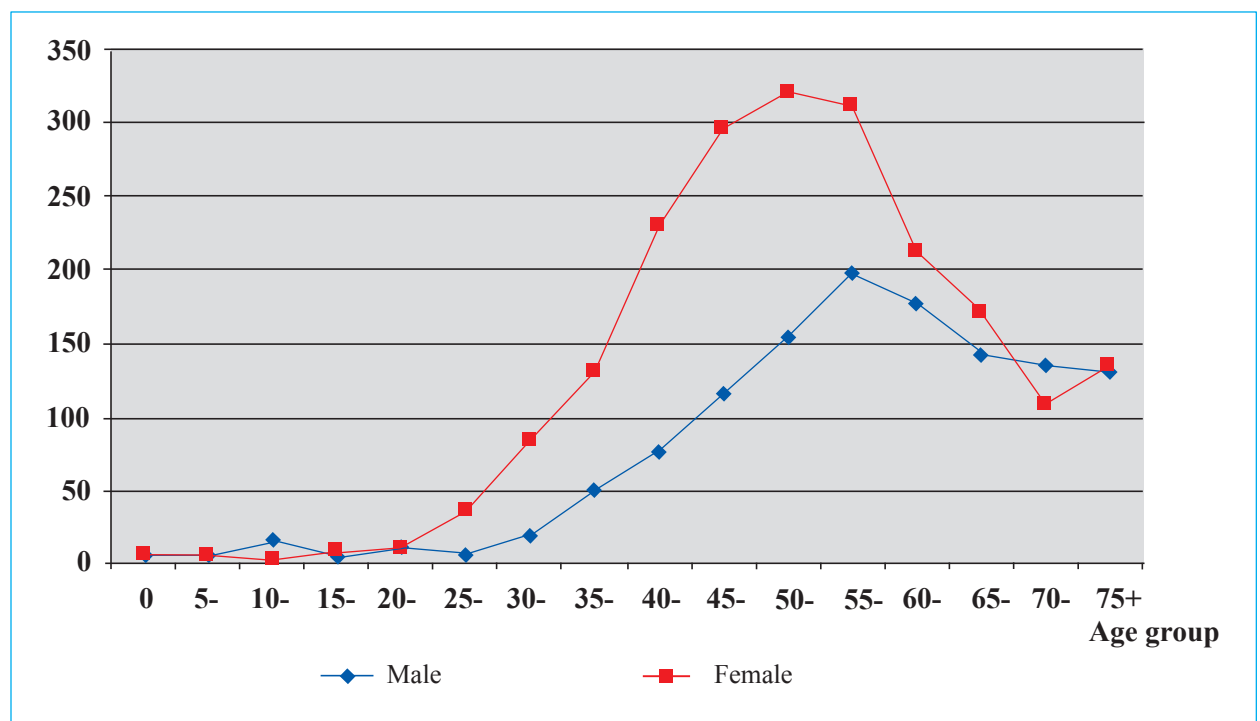
ตาราง 7 จำนวนผู้ป่วยมะเร็งร้ายใหม่ จำแนกตามกลุ่มอายุและเพศ พ.ศ. 2552

Table 7 Number of new cancer patient by age group and sex : 2009

Age Group	Male		Female		Total	
	No.	%	No.	%	No.	%
0-4	6	0.5	6	0.3	12	0.4
5-9	6	0.5	6	0.3	12	0.4
10-14	16	1.3	3	0.1	19	0.6
15-19	5	0.4	8	0.4	13	0.4
20-24	11	0.5	37	1.8	21	0.6
25-29	6	0.5	37	1.8	43	1.3
30-34	19	1.5	84	4.1	103	3.1
35-39	50	4.0	131	6.3	181	5.5
40-44	76	6.1	230	11.1	306	9.2
45-49	115	9.2	296	14.3	411	12.4
50-54	154	12.4	320	15.5	474	14.3
55-59	197	15.8	311	15.0	508	15.3
60-64	177	14.2	213	10.3	390	11.8
65-69	142	11.4	172	8.3	314	9.5
70-74	134	10.8	108	5.2	242	7.3
75+	130	10.5	135	6.5	265	8.0
<b>Total</b>	<b>1,244</b>	<b>100.0</b>	<b>2,070</b>	<b>100.0</b>	<b>3,314</b>	<b>100.0</b>

แผนภูมิ 6 จำนวนผู้ป่วยมะเร็งร้ายใหม่ จำแนกตามกลุ่มอายุและเพศ พ.ศ. 2552

Figure 6 Number of new cancer patient by age group and sex: 2009



ตาราง 8 จำนวนผู้ป่วยมะเร็งรายใหม่ จำแนกตามการแพร่กระจายของโรคและเพศ พ.ศ. 2552

Table 8 Number of new cancer patient by extension and sex: 2009

Extension	Male		Female		Total	
	No.	%	No.	%	No.	%
Localized	254	20.4	583	28.2	837	25.3
Direct extension	127	10.2	262	12.7	389	11.7
Regional lymph nodes	249	20.0	435	21.0	684	20.6
Distant metastasis	279	22.4	261	12.6	540	16.3
Not applicable	63	5.1	43	2.1	106	3.2
Not known	272	21.9	486	23.5	758	22.9
<b>Total</b>	<b>1,244</b>	<b>100.0</b>	<b>2,070</b>	<b>100.0</b>	<b>3,314</b>	<b>100.0</b>

ตาราง 9 จำนวนผู้ป่วยมะเร็งรายใหม่ จำแนกตามเกรดและเพศ พ.ศ. 2552

Table 9 Number of new cancer patient by grade and sex: 2009

Grade	Male		Female		Total	
	No.	%	No.	%	No.	%
Well differentiated	243	19.5	245	11.8	488	14.7
Moderately differentiated	199	16.0	415	20.0	614	18.5
Poorly differentiated	125	10.0	219	14.1	416	12.6
Undifferentiated	62	5.0	31	1.5	93	2.8
Positive T-Cell	4	0.3	5	0.2	9	0.3
Positive B-Cell	51	4.1	45	2.2	96	2.9
Not stated or not applicable	560	45.0	1,038	50.1	1,598	48.2
<b>Total</b>	<b>1,244</b>	<b>100.0</b>	<b>2,070</b>	<b>100.0</b>	<b>3,314</b>	<b>100.0</b>

ตาราง 10 จำนวนผู้ป่วยมะเร็งรายใหม่ จำแนกตามวิธีการรักษาและเพศ พ.ศ. 2552

Table 10 Number of new cancer patient by treatment and sex: 2009

Treatment	Male		Female		Total	
	No.	%	No.	%	No.	%
Surgery	169	13.6	405	19.6	571	17.3
Radiation	173	13.9	143	6.9	316	9.5
Chemotherapy	196	15.8	227	11.0	423	12.8
Hormone	0	0.0	2	0.1	2	0.1
Radiation & Chemotherapy	135	10.9	105	5.1	240	7.2
Radiation & Interventional	1	0.1	1	0.0	2	0.1
Surgery & Chemotherapy	84	6.8	395	19.1	479	14.5
Surgery & Chemotherapy & Hormone	0	0.0	1	0.0	1	0.0
Surgery & Hormone	1	0.1	4	0.2	5	0.2
Surgery & Radiation	73	5.9	103	5.0	176	5.3
Surgery & Radiation & Chemotherapy	45	3.6	86	4.2	131	4.0
Support	60	4.8	69	3.3	129	3.9
Other	17	1.4	15	0.7	32	1.0
Unknown	290	23.3	514	24.8	804	24.3
<b>Total</b>	<b>1,244</b>	<b>100.0</b>	<b>2,070</b>	<b>100.0</b>	<b>3,314</b>	<b>100.0</b>

ตาราง 11 จำนวนผู้ป่วยมะเร็งรายใหม่ จำแนกตามวิธีการวินิจฉัยและเพศ พ.ศ. 2552

Table 11 Number of new cancer patient by diagnosis and sex: 2009

Diagnosis	Male		Female		Total	
	No.	%	No.	%	No.	%
History & Physical exam.	136	10.9	295	14.3	431	13.0
Endoscopy & Radiology	74	5.9	28	1.4	102	3.1
Specific Biochem /Immuno tests	1	0.1	2	0.1	3	0.1
Cytology or Hematology	93	7.5	91	4.4	184	5.6
Histology of Metastasis	52	4.2	47	2.3	99	3.0
Histology of Primary	888	71.4	1,607	77.6	2,495	75.3
<b>Total</b>	<b>1,244</b>	<b>100.0</b>	<b>2,070</b>	<b>100.0</b>	<b>3,314</b>	<b>100.0</b>

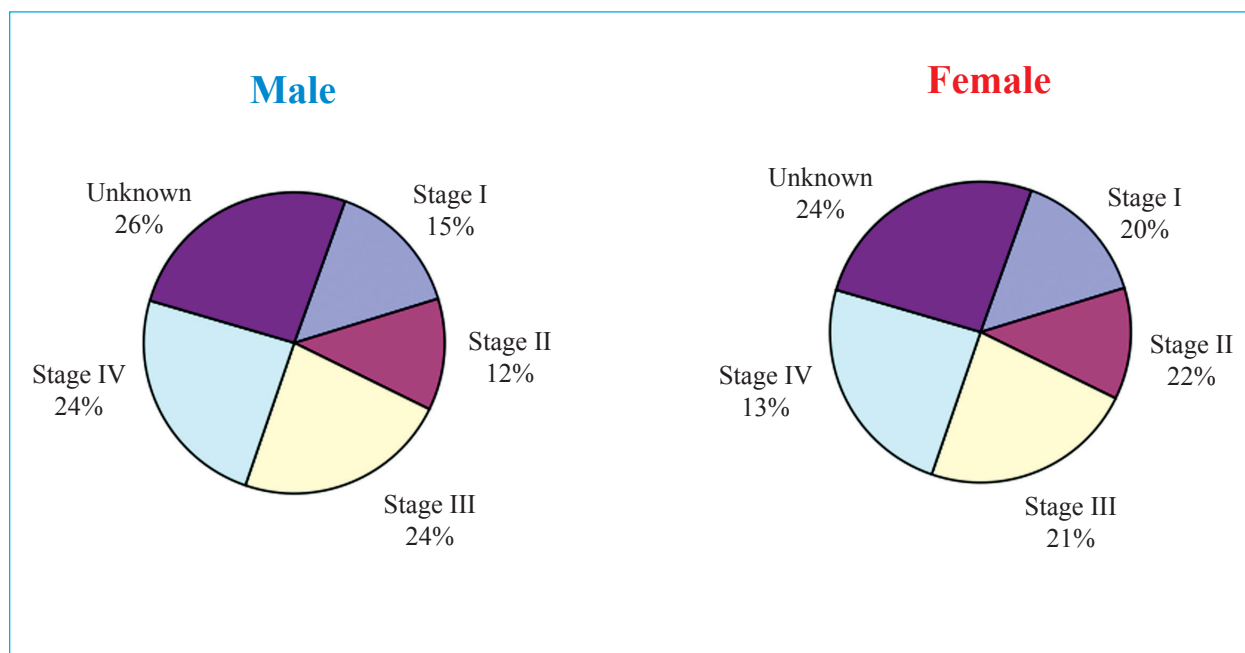
ตาราง 12 จำนวนผู้ป่วยมะเร็งรายใหม่ จำแนกตามระยะของโรคและเพศ พ.ศ. 2552

Table 12 Number of new cancer patient by stage and sex: 2009

Stage	Male		Female		Total	
	No.	%	No.	%	No.	%
1	182	14.6	419	20.2	601	18.1
2	149	12.0	460	22.2	609	18.4
3	286	23.0	425	20.5	711	21.5
4	301	24.2	262	12.7	563	17.0
Unknown	326	26.2	504	24.3	830	25.0
<b>Total</b>	<b>1,244</b>	<b>100.0</b>	<b>2,070</b>	<b>100.0</b>	<b>3,314</b>	<b>100.0</b>

แผนภูมิ 7 จำนวนผู้ป่วยมะเร็งรายใหม่ จำแนกตามระยะของโรคและเพศ พ.ศ. 2552

Figure 7 Number of new cancer patient by stage and sex: 2009



ตาราง 13 จำนวนผู้ป่วยมะเร็งรายใหม่ จำแนกตามภาคและเพศ พ.ศ. 2552

Table 13 Number of new cancer patient by region and sex: 2009

ภาค (Region)	จังหวัด (Province)	Male		Female		Total	
		No.	%	No.	%	No.	%
กรุงเทพและ ปริมณฑล (Bangkok Metropolitan Area; Greater Bangkok)	กรุงเทพมหานคร (Bangkok)	249	20.0	467	22.6	716	21.6
	สมุทรปราการ (Samut Prakan)	73	5.9	145	7.0	218	6.6
	นนทบุรี (Nonthaburi)	96	7.7	134	6.5	230	6.9
	ปทุมธานี (Pathum Thani)	37	3.0	71	3.4	108	3.3
	นครปฐม (Nakhon Pathom)	31	2.5	29	1.4	60	1.8
	สมุทรสาคร (Samut Sakhon)	13	1.0	27	1.3	40	1.2
	<b>รวม (Sub-total)</b>	<b>499</b>	<b>40.1</b>	<b>873</b>	<b>42.2</b>	<b>1,372</b>	<b>41.4</b>
ภาคกลางส่วนกลาง (Sub-central Region)	พระนครศรีอยุธยา (Ayutthaya)	33	2.7	51	2.5	84	2.5
	อ่างทอง (Ang Thong)	15	1.2	19	0.9	34	1.0
	ลพบุรี (Lop Buri)	7	0.6	9	0.4	16	0.5
	สิงห์บุรี (Sing Buri)	4	0.3	12	0.6	16	0.5
	ชัยนาท (Chai Nat)	4	0.3	9	0.4	13	0.4
	สระบุรี (Saraburi)	3	0.2	12	0.6	15	0.5
	<b>รวม (Sub-total)</b>	<b>66</b>	<b>5.3</b>	<b>112</b>	<b>5.4</b>	<b>178</b>	<b>5.4</b>
ภาคตะวันออก (Eastern Region)	ชลบุรี (Chon Buri)	13	1.0	28	1.4	41	1.2
	ระยอง (Rayong)	4	0.3	15	0.7	19	0.6
	จันทบุรี (Chanthaburi)	4	0.3	11	0.5	15	0.5
	ตราด (Trat)	3	0.2	3	0.1	6	0.2
	ฉะเชิงเทรา (Chachoengsao)	8	0.6	36	1.7	44	1.3
	ปราจีนบุรี (Prachin Buri)	19	1.5	24	1.2	43	1.3
	นครนายก (Nakhon Nayok)	8	0.6	20	1.0	28	0.8
	สระแก้ว (Sa Kaeo)	28	2.3	28	1.4	56	1.7
<b>รวม (Sub-total)</b>	<b>87</b>	<b>7.0</b>	<b>165</b>	<b>8.0</b>	<b>252</b>	<b>7.6</b>	
ภาคตะวันตก (Western Region)	ราชบุรี (Ratchaburi)	57	4.6	78	3.8	135	4.1
	กาญจนบุรี (Kanchanaburi)	72	5.8	100	4.8	172	5.2
	สุพรรณบุรี (Suphan Buri)	34	2.7	46	2.2	80	2.4
	สมุทรสงคราม (Samut Songkhram)	27	2.2	56	2.7	83	2.5
	เพชรบุรี (Phetchaburi)	30	2.4	54	2.6	84	2.5
	ประจวบคีรีขันธ์ (Prachuap Khiri Khan)	22	1.8	34	1.6	56	1.7
	<b>รวม (Sub-total)</b>	<b>242</b>	<b>19.5</b>	<b>368</b>	<b>17.8</b>	<b>610</b>	<b>18.4</b>
ภาคเหนือ (Northern Region)	เชียงใหม่ (Chiang Mai)	2	0.2	2	0.1	4	0.1
	ลำพูน (Lamphun)	2	0.2	0	0.0	2	0.1
	ลำปาง (Lampang)	4	0.3	6	0.3	10	0.3
	อุดรดิตถ์ (Uttaradit)	1	0.1	5	0.2	6	0.2
	แพร่ (Phrae)	2	0.2	3	0.1	5	0.2
	น่าน (Nan)	2	0.2	8	0.4	10	0.3
	พะเยา (Phayao)	1	0.1	6	0.3	7	0.2
	เชียงราย (Chiang Rai)	2	0.2	12	0.6	14	0.4
	นครสวรรค์ (Nakhon Sawan)	22	1.8	25	1.2	47	1.4
	อุทัยธานี (Uthai Thani)	5	0.4	8	0.4	13	0.4
	กำแพงเพชร (Kamphaeng Phet)	10	0.8	32	1.5	42	1.3
	ตาก (Tak)	3	0.2	10	0.5	13	0.4
	สุโขทัย (Sukhothai)	8	0.6	13	0.6	21	0.6
	พิษณุโลก (Phitsanulok)	6	0.5	17	0.8	23	0.7
	พิจิตร (Phichit)	33	2.7	37	1.8	70	2.1
เพชรบูรณ์ (Phetchabun)	30	2.4	33	1.6	63	1.9	
<b>รวม (Sub-total)</b>	<b>133</b>	<b>10.7</b>	<b>217</b>	<b>10.5</b>	<b>350</b>	<b>10.6</b>	

ตาราง 13 จำนวนผู้ป่วยมะเร็งรายใหม่ จำแนกตามภาคและเพศ พ.ศ. 2552 (ต่อ)

Table 13 Number of new cancer patient by region and sex: 2009 (cont'd)

ภาค (Region)	จังหวัด (Province)	Male		Female		Total		
		No.	%	No.	%	No.	%	
ภาคตะวันออกเฉียงเหนือ (Northeastern Region)	นครราชสีมา (Nakhon Ratchasima)	28	2.3	37	1.8	65	2.0	
	บุรีรัมย์ (Buri Ram)	15	1.2	25	1.2	40	1.2	
	สุรินทร์ (Surin)	20	1.6	30	1.4	50	1.5	
	ศรีสะเกษ (Si Sa Ket)	14	1.1	11	0.5	25	0.8	
	อุบลราชธานี (Ubon Ratchathani)	8	0.6	9	0.4	17	0.5	
	ยโสธร (Yasothon)	2	0.2	4	0.2	6	0.2	
	ชัยภูมิ (Chaiyaphum)	11	0.9	16	0.8	27	0.8	
	อำนาจเจริญ (Amnat Charoen)	3	0.2	3	0.1	6	0.2	
	หนองบัวลำภู (Nong Bua Lamphu)	1	0.1	4	0.2	5	0.2	
	ขอนแก่น (Khon Kaen)	8	0.6	10	0.5	18	0.5	
	อุดรธานี (Udon Thani)	2	0.2	8	0.4	10	0.3	
	เลย (Loei)	1	0.1	0	0.0	1	0.0	
	หนองคาย (Nong Khai)	5	0.4	5	0.2	10	0.3	
	มหาสารคาม (Maha Sarakham)	4	0.3	10	0.5	14	0.4	
	ร้อยเอ็ด (Roi Et)	15	1.2	19	0.9	34	1.0	
	กาฬสินธุ์ (Kalasin)	6	0.5	13	0.6	19	0.6	
	สกลนคร (Sakon Nakhon)	11	0.9	10	0.5	21	0.6	
	นครพนม (Nakhon Phanom)	5	0.4	11	0.5	16	0.5	
	มุกดาหาร (Mukdahan)	1	0.1	0	0.0	1	0.0	
		<b>รวม (Sub-total)</b>	<b>160</b>	<b>12.9</b>	<b>225</b>	<b>10.9</b>	<b>385</b>	<b>11.6</b>
ภาคใต้ (Southern Region)	นครศรีธรรมราช (Nakhon Si Thammarat)	11	0.9	23	1.1	34	1.0	
	กระบี่ (Krabi)	1	0.1	1	0.0	2	0.1	
	พังงา (Phang Nga)	0	0.0	6	0.3	6	0.2	
	ภูเก็ต (Phuket)	7	0.6	13	0.6	20	0.6	
	สุราษฎร์ธานี (Surat Thani)	8	0.6	4	0.2	12	0.4	
	ระนอง (Ranong)	5	0.4	6	0.3	11	0.3	
	ชุมพร (Chumphon)	16	1.3	35	1.7	51	1.5	
	สงขลา (Songkhla)	2	0.2	7	0.3	9	0.3	
	ตรัง (Trang)	3	0.2	6	0.3	9	0.3	
	พัทลุง (Phatthalung)	1	0.1	2	0.1	3	0.1	
	ปัตตานี (Pattani)	2	0.2	2	0.1	4	0.1	
	ยะลา (Yala)	0	0.0	2	0.1	2	0.1	
	นราธิวาส (Narathiwat)	1	0.1	2	0.1	3	0.1	
	สตูล (Satun)	0	0.0	1	0.0	1	0.0	
		<b>รวม (Sub-total)</b>	<b>57</b>	<b>4.6</b>	<b>110</b>	<b>5.3</b>	<b>166</b>	<b>5.0</b>
	<b>รวม (Total)</b>		<b>1,244</b>	<b>100.0</b>	<b>2,070</b>	<b>100.0</b>	<b>3,314</b>	<b>100.0</b>

ตาราง 14 จำนวนผู้ป่วยมะเร็งรายใหม่ จำแนกตามตำแหน่งอวัยวะและกลุ่มอายุ ในเพศชาย พ.ศ. 2552

Table 14 Number of new cancer patient by site and age group in male: 2009

ICD10	Site	0-	5-	10-	15-	20-	25-	30-	35-	40-	45-	50-	55-	60-	65-	70-	75+	Total
C00-C08	Oral cavity	0	0	0	0	0	1	0	4	5	14	11	24	10	13	7	16	105
C09-C10;C14	Oropharynx, etc.	0	0	0	0	0	0	0	1	1	2	9	8	3	2	2	1	29
C11	Nasopharynx	0	0	1	0	0	0	0	6	7	9	6	5	2	7	3	3	49
C12-C13	Hypopharynx	0	0	0	0	0	0	0	1	2	4	5	4	4	1	4	6	31
C15	Oesophagus	0	0	0	0	0	0	0	0	2	6	14	12	7	10	9	3	63
C16	Stomach	0	0	0	0	0	1	0	1	1	3	5	4	4	7	2	4	32
C17	Small intestine	0	0	0	0	0	0	0	0	1	0	1	0	0	0	0	0	2
C18-C21	Colon and rectum	0	0	0	0	2	1	3	5	11	13	17	33	32	15	23	20	175
C22;C24	Liver and bile duct	0	0	0	0	1	1	3	12	11	14	26	25	30	12	10	9	154
C23	Gallbladder	0	0	0	0	0	0	0	0	0	1	2	3	0	1	0	0	7
C25	Pancreas	0	0	0	0	0	0	1	0	1	1	0	5	4	1	1	2	16
C30-C31	Nose, sinuses etc.	0	0	0	0	0	0	0	0	0	0	0	1	1	1	1	0	4
C32	Larynx	0	0	0	0	0	0	0	1	1	4	4	7	5	5	3	5	35
C33-C34	Bronchus, lung	0	0	0	1	1	0	1	5	13	22	27	30	37	41	31	21	230
C37-C38	Other thoracic organ	0	0	1	0	0	0	0	0	1	0	0	0	0	1	0	2	5
C40-C41	Bone	0	0	1	0	0	0	0	1	1	0	1	0	1	0	0	0	5
C43-C44	Skin	0	0	0	0	0	0	0	1	2	1	4	3	1	4	5	7	28
C47;C49	Connective tissue	1	0	0	0	1	0	0	1	0	1	1	4	5	0	0	3	17
C48	Retroperitoneum and peritoneum	0	0	0	0	0	0	0	0	0	0	0	0	0	0	0	1	1
C50	Breast	0	0	0	0	0	0	0	0	0	2	0	0	0	0	0	1	3
C60	Penis	0	0	0	0	0	0	0	1	1	0	2	1	0	1	0	1	7
C61	Prostate gland	0	0	0	0	0	0	0	0	1	2	6	5	8	15	18	15	70
C62	Testis	0	0	0	1	2	1	2	2	0	2	0	0	0	0	0	0	10
C63	Other male genital	0	0	0	0	0	0	0	0	0	0	0	0	0	0	1	0	1
C64-C66;C68	Kidney etc.	1	0	0	0	0	0	0	0	0	1	1	2	0	2	1	1	9
C67	Bladder	0	0	0	0	0	0	0	0	0	0	0	0	3	0	3	3	9
C69	Eye	1	0	0	0	0	0	0	0	0	0	0	0	0	0	0	0	1
C70-C72	Brain, Nervous system	1	2	3	1	1	0	3	2	4	2	4	0	3	0	0	0	26
C73	Thyroid gland	0	0	0	1	0	1	1	1	1	4	1	1	3	1	1	1	17
C74-C75	Other endocrine	1	0	1	0	0	0	0	0	0	0	0	0	0	0	0	0	2
C81	Hodgkin disease	0	0	0	1	1	0	2	3	1	0	0	0	0	0	0	0	8
C82-C85;C96	Non-Hodgkin lymphoma	0	0	3	0	1	0	2	2	4	5	3	15	6	1	6	3	51
C88;C90	Multiple myeloma	0	0	0	0	0	0	0	0	1	0	0	2	0	0	0	0	3
C91-C95	Leukemia	1	4	6	0	1	0	0	0	1	0	0	0	1	0	0	0	14
C80	Other and unspecified	0	0	0	0	0	0	1	0	3	1	4	5	5	1	3	2	25
	<b>Total</b>	<b>6</b>	<b>6</b>	<b>16</b>	<b>5</b>	<b>11</b>	<b>6</b>	<b>19</b>	<b>50</b>	<b>76</b>	<b>115</b>	<b>154</b>	<b>197</b>	<b>177</b>	<b>142</b>	<b>134</b>	<b>130</b>	<b>1,244</b>

ตาราง 15 จำนวนผู้ป่วยมะเร็งรายใหม่ จำแนกตามตำแหน่งอวัยวะและกลุ่มอายุ ในเพศหญิง พ.ศ. 2552  
 Table 15 Number of new cancer patient by site and age group in female: 2009

ICD10	Site	0-	5-	10-	15-	20-	25-	30-	35-	40-	45-	50-	55-	60-	65-	70-	75+	Total
C00-C08	Oral cavity	0	2	0	0	0	1	1	0	5	4	3	5	5	7	3	24	60
C09-C10;C14	Oropharynx,etc.	0	0	0	0	0	0	0	0	0	0	0	1	0	0	0	3	4
C11	Nasopharynx	0	0	0	0	0	0	2	2	1	3	3	2	2	1	0	2	18
C12-C13	Hypopharynx	0	0	0	0	0	0	0	0	1	0	0	2	0	0	1	0	4
C15	Oesophagus	0	0	0	0	0	0	0	0	1	1	0	3	0	1	0	1	7
C16	Stomach	0	0	0	0	1	0	1	3	6	0	2	5	6	3	3	3	33
C17	Small intestine	0	0	0	0	0	0	1	0	0	1	0	1	1	0	0	0	4
C18-C21	Colon and rectum	0	0	0	1	0	0	3	3	17	17	27	35	27	18	8	11	167
C22;C24	Liver and bile duct	0	0	0	0	0	2	1	4	4	6	11	13	15	9	6	11	82
C23	Gallbladder	0	0	0	0	0	0	0	1	2	1	1	2	0	1	1	2	11
C25	Pancreas	0	0	0	0	0	0	0	0	0	1	4	6	1	1	3	2	18
C30-C31	Nose,Sinuses etc.	0	0	0	0	0	0	1	1	0	0	0	1	0	0	0	0	3
C32	Larynx	0	0	0	0	0	0	0	0	0	0	0	2	0	0	0	0	2
C33-C34	Bronchus, lung	0	0	0	0	2	0	4	5	6	15	20	18	19	28	12	12	141
C37-C38	Other thoracic organ	0	0	0	0	0	0	0	0	0	0	1	1	0	0	0	0	2
C40-C41	Bone	0	0	0	0	0	0	0	0	0	0	0	0	0	1	0	0	1
C43-C44	Skin	0	0	0	0	0	1	1	1	3	1	3	8	5	3	1	9	36
C47;C49	Connective tissue	1	0	0	1	0	0	0	1	1	0	2	2	0	6	1	4	19
C48	Retroperitoneum and peritoneum	0	0	0	0	0	0	0	0	1	0	0	0	0	0	0	0	1
C50	Breast	0	0	0	1	1	8	27	59	107	149	137	111	70	50	24	21	765
C51-C52;C57	Other female genital	0	0	0	0	0	0	0	0	0	3	3	4	2	1	0	1	14
C53	Cervix uteri	0	0	0	1	1	0	14	20	45	39	55	53	21	15	20	14	298
C54	Corpus uteri	0	0	0	0	0	0	2	2	2	6	15	13	8	6	6	2	62
C55	Uterus unspecified	0	0	0	0	0	0	0	1	0	0	2	0	1	0	0	0	4
C56	Ovary	0	0	0	0	0	2	5	5	7	16	12	8	15	4	1	2	77
C64-C66;C68	Kidney etc.	1	0	0	0	0	0	0	0	3	1	0	1	2	1	2	1	12
C67	Bladder	0	0	0	0	0	0	0	0	0	0	0	1	0	2	0	1	4
C69	Eye	1	0	0	0	0	0	0	0	0	0	0	0	0	0	0	0	1
C70-C72	Brain,Nervous system	3	1	1	1	1	0	3	0	1	1	0	1	0	2	0	0	15
C73	Thyroid gland	0	0	0	0	0	8	3	4	4	11	7	2	2	4	2	0	47
C74-C75	Other endocrine	0	1	0	0	0	0	0	0	0	0	0	0	0	0	1	0	2
C81	Hodgkin disease	0	0	1	0	1	1	1	1	0	0	0	0	0	0	0	0	5
C82-C85;C96	Non-Hodgkin lymphoma	0	1	0	0	0	2	3	2	3	10	4	5	3	4	7	5	49
C88;C90	Multiple myeloma	0	0	0	0	0	0	1	0	0	0	0	1	0	0	1	0	3
C91-C95	Myeloid leukemia	0	1	0	0	0	0	0	1	0	0	0	0	1	0	0	0	3
C80	Other and unspecified	0	0	1	3	3	12	9	15	10	10	9	4	8	4	5	4	97
	<b>Total</b>	<b>5</b>	<b>6</b>	<b>3</b>	<b>8</b>	<b>10</b>	<b>37</b>	<b>83</b>	<b>131</b>	<b>230</b>	<b>296</b>	<b>321</b>	<b>311</b>	<b>214</b>	<b>172</b>	<b>108</b>	<b>135</b>	<b>2,070</b>

ตาราง 16 จำนวนผู้ป่วยมะเร็งรายใหม่ จำแนกตามผลพยาธิวิทยาและเพศ พ.ศ. 2552

Table 16 Number of new cancer patient by pathology and sex: 2009

ICD10	Morphology		Sex		
	Code	Description	Male	Female	Total
<b>Total</b>			<b>1,244</b>	<b>2,070</b>	<b>3,314</b>
<b>C00-C08</b>	<b>Oral cavity</b>		<b>105</b>	<b>60</b>	<b>165</b>
C000	8000	Neoplasm, malignant	0	1	1
C00.1	8051	Verrucous carcinoma, NOS	0	2	2
	8070	Squamous cell carcinoma, NOS	0	2	2
	8000	Neoplasm, malignant	1	2	3
C00.4	8070	Squamous cell carcinoma, NOS	0	2	3
C00.9	8051	Verrucous carcinoma, NOS	0	1	1
C01	8070	Squamous cell carcinoma, NOS	3	0	3
C01.9	8020	Carcinoma,Undifferentiated, NOS	1	0	1
	8070	Squamous cell carcinoma, NOS	16	0	16
	8000	Neoplasm, malignant	1	0	1
C02.9	8051	Verrucous carcinoma, NOS	1	0	1
	8070	Squamous cell carcinoma, NOS	37	16	53
	8000	Neoplasm, malignant	2	4	6
C03.0	8070	Squamous cell carcinoma, NOS	1	2	3
C03.1	8070	Squamous cell carcinoma, NOS	3	5	8
C03.9	8070	Squamous cell carcinoma, NOS	4	2	6
	8430	Mucoepidermoid carcinoma	0	1	1
C04.9	8070	Squamous cell carcinoma, NOS	12	0	12
	8000	Neoplasm, malignant	1	0	1
C05.0	8070	Squamous cell carcinoma, NOS	1	2	3
	8200	Adenoid cystic carcinoma	1	1	2
	8070	Squamous cell carcinoma, NOS	10	1	11
C05.2	8070	Squamous cell carcinoma, NOS	1	0	1
C05.9	8070	Squamous cell carcinoma, NOS	1	0	1
C06.0	8051	Verrucous carcinoma, NOS	0	1	1
	8070	Squamous cell carcinoma, NOS	4	6	10
	8430	Mucoepidermoid carcinoma	1	1	2
C06.2	8070	Squamous cell carcinoma, NOS	0	2	2
C06.9	8000	Neoplasm, malignant	0	3	3
C07	8550	Acinar cell carcinoma	0	1	1
C07.9	8140	Adenocarcinoma, NOS	1	0	1
	8430	Mucoepidermoid carcinoma	1	1	2
	8550	Acinar cell carcinoma	0	0	1
C08.9	8430	Mucoepidermoid carcinoma	1	0	1
<b>C09-C10;C14</b>	<b>Oropharynx etc.</b>		<b>29</b>	<b>4</b>	<b>33</b>
C09.9	8020	Carcinoma,Undifferentiated, NOS	1	0	1
	8070	Squamous cell carcinoma, NOS	22	4	26
C10.0	8070	Squamous cell carcinoma, NOS	1	0	1
C10.1	8070	Squamous cell carcinoma, NOS	1	0	1
C10.9	8070	Squamous cell carcinoma, NOS	2	0	2
C14.0	8070	Squamous cell carcinoma, NOS	2	0	2
<b>C11</b>	<b>Nasopharynx</b>		<b>44</b>	<b>14</b>	<b>58</b>
C11.9	8010	Carcinoma, NOS or Epithelial Tumor	2	0	2
	8020	Carcinoma, Undifferentiated, NOS	21	8	29
	8021	Carcinoma, anaplastic, NOS	1	0	1
	8070	Squamous cell carcinoma, NOS	10	1	11
	8071	Squamous cell carcinoma, keratinizing, Nos	2	0	2
	8072	Squamous cell carcinoma,large cell, nonkeratinizing, Nos	8	4	12
	8073	Squamous cell carcinoma,large cell, nonkeratinizing	0	1	1
	8000	Neoplasm, malignant	5	4	9

ตาราง 16 จำนวนผู้ป่วยมะเร็งรายใหม่ จำแนกตามผลพยาธิวิทยาและเพศ พ.ศ. 2552 (ต่อ)

Table 16 Number of new cancer patient by pathology and sex: 2009 (cont'd)

ICD10	Morphology		Sex		
	Code	Description	Male	Female	Total
<b>C12-C13</b>	<b>Hypopharynx</b>		<b>31</b>	<b>4</b>	<b>35</b>
C12	8070	Squamous cell carcinoma, NOS	4	0	4
C12.9	8070	Squamous cell carcinoma, NOS	13	1	14
C13.1	8070	Squamous cell carcinoma, NOS	1	0	1
C13.9	8070	Squamous cell carcinoma, NOS	12	3	15
	8072	Squamous cell carcinoma, large	1	0	1
<b>C15</b>	<b>Oesophagus</b>		<b>63</b>	<b>7</b>	<b>70</b>
C15.3	8070	Squamous cell carcinoma, NOS	2	0	2
C15.4	8070	Squamous cell carcinoma, NOS	6	0	6
C15.5	8070	Squamous cell carcinoma, NOS	3	0	3
	8140	Adenocarcinoma, NOS	1	0	1
	8000	Neoplasm, malignant	0	1	1
C15.9	8000	Neoplasm, malignant	4	1	5
	8070	Squamous cell carcinoma, NOS	46	5	51
	8071	Squamous cell carcinoma, keratinizing, Nos	1	0	1
<b>C16</b>	<b>Stomach</b>		<b>29</b>	<b>29</b>	<b>58</b>
C16.0	8010	Carcinoma, NOS or Epithelial Tumor	1	0	1
	8070	Squamous cell carcinoma, NOS	1	0	1
	8140	Adenocarcinoma, NOS	2	1	3
	8490	Signet ring cell carcinoma	2	0	2
C16.2	8140	Adenocarcinoma, NOS	1	0	0
C16.3	8140	Adenocarcinoma, NOS	1	0	0
C16.9	8010	Carcinoma, NOS or Epithelial Tumor	1	0	1
	8140	Adenocarcinoma, NOS	17	17	34
	8480	Mucinos adenocarcinoma	1	0	1
	8481	Mucin-producing adenocarcinoma	0	1	1
	8490	Signet ring cell carcinoma	1	10	11
	8936	Gastrointestinal stromal sarcoma	1	0	1
	8000	Neoplasm, malignant	3	4	7
<b>C17</b>	<b>Small Intestine</b>		<b>2</b>	<b>4</b>	<b>6</b>
C17.1	8936	Gastrointestinal stromal sarcoma	1	0	1
C17.2	8140	Adenocarcinoma, NOS	0	1	1
C17.9	8000	Neoplasm, malignant	1	0	1
	8936	Gastrointestinal stromal sarcoma	0	2	2
	9680	Malignant lymphoma, large B-cell, diffuse, NOS	0	1	1
<b>C18-C21</b>	<b>Colon and rectum</b>		<b>175</b>	<b>167</b>	<b>342</b>
C18.0	8140	Adenocarcinoma, NOS	8	6	14
	8481	Mucin-producing adenocarcinoma	1	0	1
	8490	Signet ring cell carcinoma	0	1	1
	8000	Neoplasm, malignant	2	2	4
C18.2	8140	Adenocarcinoma, NOS	5	3	8
	8481	Mucin-producing adenocarcinoma	1	0	1
	8000	Neoplasm, malignant	0	1	1
C18.3	8140	Adenocarcinoma, NOS	1	3	4
	8480	Mucinos adenocarcinoma	0	1	1
	8890	Leiomyosarcoma	1	0	1
C18.4	8140	Adenocarcinoma, NOS	2	3	5
	8481	Mucin-producing adenocarcinoma	1	0	1
	8000	Neoplasm, malignant	0	1	1
C18.5	8140	Adenocarcinoma, NOS	1	1	2
C18.6	8140	Adenocarcinoma, NOS	2	2	4
C18.7	8140	Adenocarcinoma, NOS	31	30	61
	8261	Adenocarcinoma in villous adenoma	1	0	1
	8480	Mucinos adenocarcinoma	0	1	1

ตาราง 16 จำนวนผู้ป่วยมะเร็งรายใหม่ จำแนกตามผลพยาธิวิทยาและเพศ พ.ศ. 2552 (ต่อ)  
Table 16 Number of new cancer patient by pathology and sex: 2009 (cont'd)

ICD10	Morphology		Sex		
	Code	Description	Male	Female	Total
C18.9	8481	Mucin-producing adenocarcinoma	0	3	3
	8490	Signet ring cell carcinoma	1	0	1
	8000	Neoplasm, malignant	1	0	1
	8140	Adenocarcinoma, NOS	14	20	34
	8480	Mucinos adenocarcinoma	1	1	2
C19	8481	Mucin-producing adenocarcinoma	1	1	2
	8000	Neoplasm, malignant	9	8	17
	8140	Adenocarcinoma, NOS	3	0	3
C19.9	8000	Neoplasm, malignant	1	0	1
	8140	Adenocarcinoma, NOS	7	5	12
	8480	Mucinos adenocarcinoma	0	1	1
C20	8490	Signet ring cell carcinoma	0	1	1
	8010	Carcinoma, NOS or Epithelial Tumor	0	1	1
	8020	Carcinoma, Undifferentiated, NOS	0	1	1
	8140	Adenocarcinoma, NOS	8	12	20
C20.9	8240	Carcinoid tumor, NOS	0	1	1
	8480	Mucinos adenocarcinoma	0	1	1
	8000	Neoplasm, malignant	3	3	6
	8010	Carcinoma, NOS or Epithelial Tumor	1	0	1
	8070	Squamous cell carcinoma, NOS	0	1	1
	8140	Adenocarcinoma, NOS	60	47	107
	8480	Mucinos adenocarcinoma	0	1	1
	8481	Mucin-producing adenocarcinoma	1	1	2
	8490	Signet ring cell carcinoma	2	1	3
	8000	Neoplasm, malignant	2	0	2
C21.0	8070	Squamous cell carcinoma, NOS	1	2	3
	8140	Adenocarcinoma, NOS	1	0	1
	8804	Epithelioid sarcoma	1	0	1
<b>C22-C24</b>	<b>Liver and bile duct</b>	<b>154</b>	<b>82</b>	<b>236</b>	
C22.0	8140	Adenocarcinoma, NOS	4	6	10
	8160	Cholangiocarcinoma	0	1	1
	8170	Hepatocellular carcinoma, NOS	18	14	32
	8936	Gastrointestinal stromal sarcoma	0	1	1
	9120	Hemangiosarcoma	1	0	1
	8000	Neoplasm, malignant	63	23	86
C22.1	8140	Adenocarcinoma, NOS	8	5	13
	8160	Cholangiocarcinoma	15	14	29
	8170	Hepatocellular carcinoma, NOS	0	1	1
	8000	Neoplasm, malignant	31	11	42
C22.4	8000	Neoplasm, malignant	0	1	1
C22.9	8000	Neoplasm, malignant	8	2	11
C24.0	8140	Adenocarcinoma, NOS	0	1	1
	8000	Neoplasm, malignant	3	0	3
C24.1	8140	Adenocarcinoma, NOS	2	0	2
	8170	Hepatocellular carcinoma, NOS	1	0	1
	8000	Neoplasm, malignant	0	1	1
<b>C23</b>	<b>Gallbladder</b>	<b>7</b>	<b>11</b>	<b>18</b>	
C23	8140	Adenocarcinoma, NOS	2	2	4
	8000	Neoplasm, malignant	2	2	4
C23.9	8140	Adenocarcinoma, NOS	2	4	6
	8260	Papillary adenocarcinoma, NOS	0	1	1
	8480	Mucinos adenocarcinoma	0	1	1
	8000	Neoplasm, malignant	1	1	2

ตาราง 16 จำนวนผู้ป่วยมะเร็งรายใหม่ จำแนกตามผลพยาธิวิทยาและเพศ พ.ศ. 2552 (ต่อ)

Table 16 Number of new cancer patient by pathology and sex: 2009 (cont'd)

ICD10	Morphology		Sex		
	Code	Description	Male	Female	Total
<b>C25-C26</b>	<b>Pancreas</b>		<b>14</b>	<b>16</b>	<b>30</b>
C25.0	8140	Adenocarcinoma, NOS	0	1	1
	8440	Cystadenocarcinoma, NOS	0	1	1
	8550	Acinar cell carcinoma	0	1	1
	8000	Neoplasm, malignant	7	7	14
C25.2	8000	Neoplasm, malignant	1	0	1
C25.9	8021	Carcinoma, anaplastic, NOS	0	1	1
	8140	Adenocarcinoma, NOS	2	2	4
	8000	Neoplasm, malignant	5	5	10
C26.0	8936	Gastrointestinal stromal sarcoma	1	0	1
<b>C30-C31</b>	<b>Nose, Sinuses etc.</b>		<b>16</b>	<b>18</b>	<b>34</b>
C30.0	8020	Carcinoma, Undifferentiated, NOS	0	1	1
	8070	Squamous cell carcinoma, NOS	1	0	1
	8200	Adenoid cystic carcinoma	0	1	1
	9719	NK/T-cell lymphoma, nasal and nasal-type	1	0	1
C31.0	8020	Carcinoma, Undifferentiated, NOS	0	1	1
	8070	Squamous cell carcinoma, NOS	1	0	1
	8000	Neoplasm, malignant	1	0	1
<b>C32</b>	<b>Larynx</b>		<b>35</b>	<b>2</b>	<b>37</b>
C32.0	8070	Squamous cell carcinoma, NOS	11	0	11
C32.1	8070	Squamous cell carcinoma, NOS	14	1	15
	8000	Neoplasm, malignant	1	0	1
C32.3	8020	Carcinoma, Undifferentiated, NOS	1	0	1
C32.9	8010	Carcinoma, NOS or Epithelial Tumor	1	0	1
	8070	Squamous cell carcinoma, NOS	7	1	8
<b>C33-C34</b>	<b>Bronchus, lung</b>		<b>230</b>	<b>141</b>	<b>371</b>
C33.9	8041	Small cell carcinoma, NOS	1	0	1
C34.0	8070	Squamous cell carcinoma, NOS	1	0	1
C34.1	8010	Carcinoma, NOS or Epithelial Tumor	3	0	3
	8012	Large cell carcinoma, NOS	2	0	2
	8033	Pseudosarcomatous carcinoma	1	0	1
	8041	Small cell carcinoma, NOS	4	0	4
	8046	Non-small cell carcinoma	12	5	17
	8070	Squamous cell carcinoma, NOS	4	1	5
	8140	Adenocarcinoma, NOS	33	16	49
	8250	Bronchiolo-alveolar adenocarcinoma, NOS	4	5	9
	8481	Mucin-producing adenocarcinoma	1	0	1
	8560	Adenosquamous carcinoma	1	0	1
	80 00	Neoplasm, malignant	4	1	5
C34.2	8046	Non-small cell carcinoma	1	0	1
	8070	Squamous cell carcinoma, NOS	4	4	8
	8140	Adenocarcinoma, NOS	3	2	5
	8250	Bronchiolo-alveolar adenocarcinoma, NOS	0	2	2
	8000	Neoplasm, malignant	1	0	1
C34.3	8012	Large cell carcinoma, NOS	0	2	2
	8046	Non-small cell carcinoma	7	1	8
	8070	Squamous cell carcinoma, NOS	2	1	3
	8140	Adenocarcinoma, NOS	15	22	37
	8250	Bronchiolo-alveolar adenocarcinoma, NOS	3	2	5
	8255	Adenocarcinoma with mixed subtypes	0	1	1
	8430	Mucoepidermoid carcinoma	0	1	1
	8550	Acinar cell carcinoma	0	1	1
	9050	Mesothelioma, malignant	1	0	1
	8000	Neoplasm, malignant	1	2	3
C34.9	8010	Carcinoma, NOS or Epithelial Tumor	3	2	5
	8012	Large cell carcinoma, NOS	1	0	1
	8020	Carcinoma, Undifferentiated, NOS	5	2	7

ตาราง 16 จำนวนผู้ป่วยมะเร็งรายใหม่ จำแนกตามผลพยาธิวิทยาและเพศ พ.ศ. 2552 (ต่อ)

Table 16 Number of new cancer patient by pathology and sex: 2009 (cont'd)

ICD10	Morphology		Sex		
	Code	Description	Male	Female	Total
	8021	Carcinoma,anaplastic, NOS	1	0	1
	8041	Small cell carcinoma, NOS	6	2	8
	8046	Non-small cell carcinoma	25	9	34
	8070	Squamous cell carcinoma, NOS	13	3	16
	8140	Adenocarcinoma, NOS	41	37	78
	8246	Neuroendocrine carcinoma	1	0	1
	8250	Bronchiolo-alevolar adenocarcinoma, NOS	2	0	2
	8260	Papillary adenocarcinoma, NOS	2	2	4
	8481	Mucin-producing adenocarcinoma	1	0	1
	8560	Adenosquamous carcinoma	2	0	2
	8000	Neoplasm, malignant	18	15	33
<b>C37-C38</b>	<b>Other thoracic organ</b>		<b>5</b>	<b>2</b>	<b>7</b>
C37	8584	Thymoma,type B2, malignant	1	0	1
C37.9	8580	Thymoma,malignant, NOS	1	0	1
	8586	Thymoma,type B2, malignant	2	1	3
C38.4	8001	Tumor cell, malignant	0	1	1
	8041	Small cell carcinoma, NOS	1	0	1
<b>C40-C41</b>	<b>Bone</b>		<b>5</b>	<b>1</b>	<b>6</b>
C40.0	9180	Osteosarcoma, NOS	1	0	1
C40.1	9260	Ewing sarcoma	1	0	1
C40.2	8000	Neoplasm, malignant	1	0	1
C41.1	9180	Osteosarcoma, NOS	0	1	1
C41.3	9220	Chondrosarcoma, NOS	1	0	1
C41.4	9220	Chondrosarcoma, NOS	1	0	1
<b>C43-C44</b>	<b>Skin</b>		<b>28</b>	<b>36</b>	<b>64</b>
C43.0	8721	Nodular melanoma	1	0	1
C43.4	8720	Malignant melanoma, NOS	0	1	1
C43.5	8720	Malignant melanoma, NOS	0	1	1
C43.7	8720	Malignant melanoma, NOS	1	1	2
C44.1	8090	Basal cell carcinoma, NOS	2	2	4
C44.2	8070	Squamous cell carcinoma, NOS	1	1	2
C44.3	8070	Squamous cell carcinoma, NOS	4	1	5
	8090	Basal cell carcinoma, NOS	2	4	6
	8094	Basosquamous carcinoma	1	1	2
	8832	Dermatofibrosarcoma, NOS	1	0	1
C44.4	8070	Squamous cell carcinoma, NOS	2	1	3
	8090	Basal cell carcinoma, NOS	0	1	1
	8832	Dermatofibrosarcoma, NOS	1	0	1
C44.5	8070	Squamous cell carcinoma, NOS	2	0	2
	8402	Nodular hidradenoma	0	1	1
	8720	Malignant melanoma, NOS	0	1	1
	8800	Sarcoma, NOS	1	0	1
	8832	Dermatofibrosarcoma, NOS	0	2	2
C44.6	8070	Squamous cell carcinoma, NOS	5	7	12
	8720	Malignant melanoma, NOS	0	2	2
	8832	Dermatofibrosarcoma, NOS	0	1	1
C44.7	8070	Squamous cell carcinoma, NOS	3	2	5
	8247	Merkel cell carcinoma	0	1	1
	8720	Malignant melanoma, NOS	1	4	5
C44.9	8070	Squamous cell carcinoma, NOS	0	1	1
<b>C47;C49</b>	<b>Connective tissue</b>		<b>17</b>	<b>19</b>	<b>36</b>
C47.3	9500	Neuroblastoma, NOS	1	0	1
C47.4	9500	Neuroblastoma, NOS	0	1	1
C47.5	9540	Malignant peripheral nerve sheath tumor	0	1	1
C49.0	9120	Hemangiosarcoma	1	0	1

ตาราง 16 จำนวนผู้ป่วยมะเร็งรายใหม่ จำแนกตามผลพยาธิวิทยาและเพศ พ.ศ. 2552 (ต่อ)  
 Table 16 Number of new cancer patient by pathology and sex: 2009 (cont'd)

ICD10	Morphology		Sex		
	Code	Description	Male	Female	Total
<b>C47-C49</b>	<b>Connective tissue</b>		<b>17</b>	<b>19</b>	<b>36</b>
C49.1	8802	Giant cell sarcoma	1	0	1
	8830	Malignant fibrous histiocytoma	1	1	2
	8900	Rhabdomyoma, NOS	1	0	1
	9040	Synovial sarcoma, NOS	0	1	1
	9120	Hemangiosarcoma	2	0	2
C49.2	8800	Sarcoma, NOS	0	1	1
	8801	Spindle cell sarcoma	1	0	1
	8802	Giant cell sarcoma	1	0	1
	8810	Fibrosarcoma, NOS	1	0	1
	8830	Malignant fibrous histiocytoma	4	2	6
	8852	Myxoid liposarcoma	0	2	2
	8890	Leiomyosarcoma	1	1	2
	9041	Synovial sarcoma, spindle cell	0	1	1
	9220	Chondrosarcoma, NOS	1	0	1
C49.3	8800	Sarcoma, NOS	0	1	1
	8851	Liposarcoma, well differentiated	0	1	1
C49.4	8890	Leiomyosarcoma	0	1	1
C49.5	8830	Malignant fibrous histiocytoma	0	1	1
C49.6	8003	Malignant tumor, giant cell type	0	1	1
	8800	Sarcoma, NOS	0	1	1
	8920	Alveolar rhabdomyosarcoma	1	0	1
C49.9	8801	Spindle cell sarcoma	0	1	1
	8805	Undifferentiated sarcoma	0	1	1
<b>C48</b>	<b>Retroperitoneum and peritoneum</b>		<b>1</b>	<b>1</b>	<b>2</b>
C48.0	8830	Malignant fibrous histiocytoma	0	1	1
C48.1	8800	Sarcoma, NOS	1	0	1
<b>C50</b>	<b>Breast</b>		<b>3</b>	<b>765</b>	<b>768</b>
C50.0	8540	Paget disease, mammary	0	1	1
C50.2	8050	Papillary carcinoma, NOS	0	1	1
	8500	Infiltrating duct carcinoma, NOS	0	32	32
	8000	Neoplasm, malignant	0	2	2
C50.3	8500	Infiltrating duct carcinoma, NOS	0	7	7
	8522	Infiltrating duct and lobular carcinoma	0	1	1
C50.4	8140	Adenocarcinoma, NOS	0	1	1
	8315	Glycogen-rich carcinoma	0	1	1
	8480	Mucinos adenocarcinoma	0	1	1
	8500	Infiltrating duct carcinoma, NOS	0	92	92
	8501	Comedocarcinoma	0	1	1
	8510	Medullary carcinoma, NOS	0	2	2
	8520	Lobular carcinoma, NOS	0	5	5
	8522	Infiltrating duct and lobular carcinoma	0	1	1
	8523	Infiltrating duct mixed with other types of carcinoma	0	2	2
	8575	Metaplastic carcinoma, NOS	0	1	1
	8000	Neoplasm, malignant	0	3	3
C50.5	8500	Infiltrating duct carcinoma, NOS	0	10	10
C50.6	8500	Infiltrating duct carcinoma, NOS	0	1	1
C50.9	8010	Carcinoma, NOS or Epithelial Tumor	0	2	2
	8050	Papillary carcinoma, NOS	0	4	4
	8140	Adenocarcinoma, NOS	0	9	9
	8310	Clear cell adenocarcinoma, NOS	0	1	1
	8453	Intraductal papillary-mucinos carcinoma, invasive	0	1	1
	8480	Mucinos adenocarcinoma	0	4	4
	8500	Infiltrating duct carcinoma, NOS	1	455	456
	8501	Comedocarcinoma	0	1	1
	8503	Intraductal papillary adenocarcinoma with invasion	0	2	2
	8510	Medullary carcinoma, NOS	0	7	7
	8520	Lobular carcinoma, NOS	0	9	9
	8522	Infiltrating duct and lobular carcinoma	0	5	5
	8523	Infiltrating duct mixed with other types of carcinoma	0	3	3

ตาราง 16 จำนวนผู้ป่วยมะเร็งรายใหม่ จำแนกตามผลพยาธิวิทยาและเพศ พ.ศ. 2552 (ต่อ)

Table 16 Number of new cancer patient by pathology and sex: 2009 (cont'd)

ICD10	Morphology		Sex			
	Code	Description	Male	Female	Total	
	8560	Adenosquamous carcinoma	0	1	1	
	8575	Metaplastic carcinoma, NOS	0	3	3	
	8800	Sarcoma, NOS	0	2	2	
	9020	Phyllodes tumor, malignant	0	1	1	
	8000	Neoplasm, malignant	2	90	92	
<b>C51-C52; c57</b>	<b>Other female genital organ</b>		<b>0</b>	<b>14</b>	<b>14</b>	
C51.9	8051	Verrucous carcinoma, NOS	0	1	1	
	8070	Squamous cell carcinoma, NOS	0	3	3	
	8071	Squamous cell carcinoma, keratinizing, Nos	0	2	2	
	8542	Paget disease, extramammary	0	1	1	
C52	8012	Large cell carcinoma, NOS	0	1	1	
	8070	Squamous cell carcinoma, NOS	0	1	1	
	8140	Adenocarcinoma, NOS	0	1	1	
C52.9	8041	Small cell carcinoma, NOS	0	1	1	
	8070	Squamous cell carcinoma, NOS	0	1	1	
	8072	Squamous cell carcinoma, large cell nonkeratinizing, Nos	0	1	1	
C57.4	8441	Serous cystadenocarcinoma, NOS	0	1	1	
<b>C53</b>	<b>Cervix uteri</b>		<b>0</b>	<b>298</b>	<b>298</b>	
C53.0	8140	Adenocarcinoma, NOS	0	40	40	
	8260	Papillary adenocarcinoma, NOS	0	2	2	
	8384	Adenocarcinoma, endocervical type	0	1	1	
	8480	Mucinos adenocarcinoma	0	3	3	
	8560	Adenosquamous carcinoma	0	3	3	
	8010	Carcinoma, NOS or Epithelial Tumor	0	1	1	
	8052	Papillary squamous cell carcinoma	0	4	4	
C53.1	8070	Squamous cell carcinoma, NOS	0	43	43	
	8071	Squamous cell carcinoma, keratinizing, Nos	0	19	19	
	8072	Squamous cell carcinoma, large cell nonkeratinizing, Nos	0	140	140	
	8073	Squamous cell carcinoma, large cell nonkeratinizing	0	3	3	
	8076	Squamous cell carcinoma, microinvasive	0	5	5	
	8000	Neoplasm, malignant	0	1	1	
	8070	Squamous cell carcinoma, NOS	0	1	1	
	8041	Small cell carcinoma, NOS	0	5	5	
	C53.8	8052	Papillary squamous cell carc	0	1	1
		8072	Squamous cell carcinoma, large cell nonkeratinizing, Nos	0	4	4
C53.9	8246	Neuroendocrine carcinoma	0	1	1	
	8560	Adenosquamous carcinoma	0	8	8	
	8980	Carcinosarcoma, NOS	0	2	2	
	8000	Neoplasm, malignant	0	11	11	
<b>C54</b>	<b>Corpus uteri</b>		<b>0</b>	<b>62</b>	<b>62</b>	
C54.1	8140	Adenocarcinoma, NOS	0	9	9	
	8380	Endometrioid adenocarcinoma, NOS	0	26	26	
	8384	Adenocarcinoma, endocervical type	0	1	1	
	8441	Serous cystadenocarcinoma, NOS	0	1	1	
	8461	Serous surface papillary carcinoma	0	2	2	
	8560	Adenosquamous carcinoma	0	1	1	
	8930	Endometrial stromal sarcoma, NOS	0	2	2	
	8931	Endometrial stromal sarcoma, low grade	0	1	1	
	8951	Mesodermal mixed tumor	0	1	1	
	8000	Neoplasm, malignant	0	1	1	
	C54.9	8140	Adenocarcinoma, NOS	0	1	1
		8380	Endometrioid adenocarcinoma, NOS	0	13	13
		8560	Adenosquamous carcinoma	0	1	1
8000		Neoplasm, malignant	0	2	2	

ตาราง 16 จำนวนผู้ป่วยมะเร็งรายใหม่ จำแนกตามผลพยาธิวิทยาและเพศ พ.ศ. 2552 (ต่อ)  
 Table 16 Number of new cancer patient by pathology and sex: 2009 (cont'd)

ICD10	Morphology		Sex		
	Code	Description	Male	Female	Total
<b>C55</b>	<b>Uterus unspecified</b>		<b>0</b>	<b>4</b>	<b>4</b>
C55	8380	Endometrioid adenocarcinoma, NOS	0	1	1
	8800	Sarcoma,NOS	0	1	1
C55.9	8930	Endometrial stromal sarcoma, NOS	0	1	1
	8980	Carcinosarcoma, NOS	0	1	1
<b>C56</b>	<b>Ovary</b>		<b>0</b>	<b>72</b>	<b>72</b>
C56	8140	Adenocarcinoma, NOS	0	3	3
	8310	Clear cell adenocarcinoma, NOS	0	2	2
	8380	Endometrioid adenocarcinoma, NOS	0	2	2
	8440	Cystadenocarcinoma, NOS	0	1	1
	8441	Serous cystadenocarcinoma, NOS	0	2	2
	8460	Papillary serous cystadenocarcinoma	0	1	1
	8470	Mucinous cystadenocarcinoma, NOS	0	1	1
	8000	Neoplasm, malignant	0	8	8
C56.9	8020	Carcinoma,Undifferentiated, NOS	0	1	1
	8140	Adenocarcinoma, NOS	0	9	9
	8246	Neuroendocrine carcinoma	0	1	1
	8260	Papillary adenocarcinoma, NOS	0	2	2
	8310	Clear cell adenocarcinoma, NOS	0	9	9
	8380	Endometrioid adenocarcinoma, NOS	0	13	13
	8440	Cystadenocarcinoma, NOS	0	1	1
	8441	Serous cystadenocarcinoma, NOS	0	8	8
	8460	Papillary serous cystadenocarcinoma	0	1	1
	8461	Serous surface papillary carcinoma	0	1	1
	8470	Mucinous cystadenocarcinoma, NOS	0	3	3
	8480	Mucinous adenocarcinoma	0	1	1
	9064	Germinoma	0	1	1
	9080	Teratoma, malignant, NOS	0	1	1
	8000	Neoplasm, malignant	0	5	5
<b>C60</b>	<b>Penis</b>		<b>7</b>	<b>0</b>	<b>7</b>
C60.1	8070	Squamous cell carcinoma, NOS	1	0	1
C60.9	8070	Squamous cell carcinoma, NOS	6	0	6
<b>C61</b>	<b>Prostate gland</b>		<b>68</b>	<b>0</b>	<b>0</b>
C61	8010	Carcinoma, NOS or Epithelial Tumor	1	0	1
	8140	Adenocarcinoma, NOS	37	0	37
	8000	Neoplasm, malignant	8	0	8
C61.9	8020	Carcinoma,Undifferentiated, NOS	1	0	1
	8140	Adenocarcinoma, NOS	21	0	21
	8000	Neoplasm, malignant	2	0	2
<b>C62</b>	<b>Testis</b>		<b>10</b>	<b>0</b>	<b>10</b>
C62.9	9061	Seminoma, NOS	3	0	3
	9064	Germinoma	5	0	5
	9071	Yolk sac tumor	1	0	1
	9085	Mixed germ cell tumor	1	0	1
<b>C63</b>	<b>Other male genital</b>		<b>1</b>	<b>0</b>	<b>1</b>
	8542	Paget disease, extramammary	1	0	1
<b>C64-C66; C68</b>	<b>Kidney etc.</b>		<b>9</b>	<b>12</b>	<b>21</b>
C64	8000	Neoplasm, malignant	1	2	3
C64.9	8120	Transition cell carcinoma	0	1	1
	8130	Papillary transition cell carcinoma	0	1	1
	8140	Adenocarcinoma, NOS	1	0	1
	8260	Papillary adenocarcinoma, NOS	0	1	1
	8312	Renal cell carcinoma, NOS	4	3	7
	8332	Follicular adenocarcinoma, trabecular	0	1	1

ตาราง 16 จำนวนผู้ป่วยมะเร็งรายใหม่ จำแนกตามผลพยาธิวิทยาและเพศ พ.ศ. 2552 (ต่อ)

Table 16 Number of new cancer patient by pathology and sex: 2009 (cont'd)

ICD10	Morphology		Sex			
	Code	Description	Male	Female	Total	
C65.9	8960	Nephroblastoma, NOS	0	1	1	
	8963	Malignant rhabdoid tumor	1	0	1	
	8120	Transitional cell carcinoma	1	1	2	
	8130	Papillary transitional cell carcinoma	1	0	1	
	8312	Renal cell carcinoma, NOS	0	1	1	
<b>C67</b>	<b>Bladder</b>		<b>7</b>	<b>3</b>	<b>10</b>	
C67.9	8120	Transitional cell carcinoma	6	1	7	
	8130	Papillary transitional cell carcinoma	1	0	1	
	8140	Adenocarcinoma, NOS	0	2	2	
	8000	Neoplasm, malignant	2	1	3	
<b>C69</b>	<b>Eye</b>		<b>1</b>	<b>0</b>	<b>1</b>	
	9729	Precursor T-cell lymphoblastic lymphoma	1	0	1	
<b>C70-C72</b>	<b>Brain , Nervous system</b>		<b>26</b>	<b>15</b>	<b>41</b>	
C71.0	9401	Astrocytoma, anaplastic	1	0	1	
C71.1	9400	Astrocytoma, NOS	2	2	4	
	9440	Glioblastoma, NOS	1	1	2	
C71.2	9401	Astrocytoma, anaplastic	0	1	1	
	9440	Glioblastoma, NOS	2	1	3	
	9442	Gliosarcoma	1	0	1	
C71.3	9150	Hemangiopericytoma, malignant	1	0	1	
	9401	Astrocytoma, anaplastic	0	1	1	
C71.4	9440	Glioblastoma, NOS	2	1	3	
	8000	Neoplasm, malignant	1	0	1	
	9401	Astrocytoma, anaplastic	1	0	1	
C71.6	9470	Medulloblastoma, NOS	2	0	2	
C71.7	9391	Ependymoma, NOS	1	0	1	
C71.8	9440	Glioblastoma, NOS	0	1	1	
C71.9	8000	Neoplasm, malignant	1	2	3	
	9080	Teratoma, malignant, NOS	1	0	1	
	9380	Glioma, malignant	1	2	3	
	9400	Astrocytoma, NOS	2	1	3	
	9401	Astrocytoma, anaplastic	1	0	1	
	9440	Glioblastoma, NOS	2	2	4	
	9450	Gliodendroglioma, NOS	1	0	1	
	9505	Ganglioma, anaplastic	1	0	1	
	C72.9	9540	Malignant peripheral nerve sheath tumor	1	0	1
<b>C73</b>	<b>Thyroid gland</b>		<b>17</b>	<b>47</b>	<b>64</b>	
C73.9	8000	Neoplasm, malignant	2	3	5	
	8021	Carcinoma, anaplastic, NOS	1	0	1	
	8260	Papillary adenocarcinoma, NOS	2	17	19	
	8330	Follicular adenocarcinoma, NOS	2	5	7	
	8021	Carcinoma, anaplastic, NOS	0	1	1	
	8260	Papillary adenocarcinoma, NOS	7	18	25	
	8290	Oxyphilic adenocarcinoma	1	1	2	
	8330	Follicular adenocarcinoma, NOS	1	2	3	
	8340	Papillary carcinoma, follicular variant	1	0	1	
<b>C74-C75</b>	<b>Other endocrine</b>		<b>2</b>	<b>2</b>	<b>4</b>	
C74.9	9500	Neuroblastoma, NOS	1	1	2	
C75.1	8140	Adenocarcinoma, NOS	0	1	1	
C75.3	8000	Neoplasm, malignant	1	0	1	

ตาราง 16 จำนวนผู้ป่วยมะเร็งร้ายใหม่ จำแนกตามผลพยาธิวิทยาและเพศ พ.ศ. 2552 (ต่อ)  
 Table 16 Number of new cancer patient by pathology and sex: 2009 (cont'd)

ICD10	Morphology		Sex		
	Code	Description	Male	Female	Total
<b>C82-C85;C96</b>	<b>Non-Hodgkin lymphoma</b>		<b>51</b>	<b>49</b>	<b>100</b>
C82.0	9695	Follicular lymphoma, grade1	1	0	1
C82.1	9691	Follicular lymphoma, grade2	0	1	1
C82.2	9698	Follicular lymphoma, grade3	0	1	1
C82.7	9699	Marginal zone B-cell lymphoma, NOS	1	0	1
C82.9	9690	Follicular lymphoma, NOS	2	2	4
C83.0	9670	Malignant lymphoma, small B lymphocytic, NOS	1	1	2
C83.3	9680	Malignant lymphoma, large B-cell, diffuse, NOS	27	23	50
C83.4	9684	Malignant lymphoma, large B-cell, diffuse, immunoblastic, Nos	1	1	2
C83.5	9727	Precursor cell lymphoblastic lymphoma, NOS	1	0	1
C83.7	9687	Burkitt lymphoma, NOS	0	1	1
C83.8	9673	Mantle cell lymphoma	1	1	2
C83.9	9680	Malignant lymphoma, large B-cell, diffuse, NOS	0	1	1
C84.4	9702	Mature T-cell lymphoma, NOS	1	1	2
C84.5	9705	Angioimmunoblastic T-cell lymphoma	0	1	1
	9719	NK/T-cell lymphoma, nasal and nasal-type	0	1	1
C85.9	9590	malignant lymphoma, NOS	5	1	6
	9591	malignant lymphoma, non-Hodgkin, NOS	8	11	19
	9596	Composite Hodgkin and non-Hodgkin lymphoma	1	0	1
	9673	Mantle cell lymphoma	0	1	1
	9714	Anaplastic large cell lymphoma, T-cell and Null cell	0	1	1
	9729	Precursor T-cell lymphoblastic lymphoma	1	0	1
<b>C88;C90</b>	<b>Multiple myeloma</b>		<b>3</b>	<b>3</b>	<b>6</b>
C90.0	9732	Multiple myeloma	3	3	6
<b>C91-C95</b>	<b>Myeloid leukemia</b>		<b>14</b>	<b>3</b>	<b>17</b>
C91.0	9835	Precursor cell lymphoblastic leukemia, NOS	11	1	12
C91.1	9823	B-cell chronic lymphocytic leukemia/small lymphocytic lymphoma	1	0	1
C92.0	9861	Acute myeloid leukemia, NOS	0	1	1
C92.1	9863	Chronic myeloid leukemia, NOS	1	1	2
C95.9	9800	Leukemia, NOS	1	0	1
<b>C80</b>	<b>Other and unspecified</b>		<b>25</b>	<b>97</b>	<b>22</b>
C80	8010	Carcinoma or Epithelial Tumor,	0	1	1
	8070	Squamous cell carcinoma, NOS	8	1	9
	8130	Papillary transition cell carcinoma	1	0	1
	8140	Adenocarcinoma, NOS	5	6	11
	8430	Mucoepidermoid carcinoma	0	1	1
	8480	Mucinos adenocarcinoma	1	0	1
	9100	Choriocarcinoma, NOS	0	1	1
	9140	Kaposi sarcoma	1	0	1
	8000	Neoplasm, malignant	9	87	96

## มะเร็ง 10 อันดับแรก

### Description of the Leading site of cancers

- |  |                            |
|--|----------------------------|
| 1. มะเร็งเต้านม                        | Breast cancer              |
| 2. มะเร็งปอด                           | Bronchus, lung cancer      |
| 3. มะเร็งลำไส้ใหญ่และทวารหนัก          | Colon and rectum cancer    |
| 4. มะเร็งปากมดลูก                      | Cervix uteri cancer        |
| 5. มะเร็งตับและท่อน้ำดี                | Liver and bile duct cancer |
| 6. มะเร็งช่องปาก                       | Oral cavity cancer         |
| 7. มะเร็งต่อมน้ำเหลืองชนิดนอนฮอดจกินด์ | Non-Hodgkin lymphoma       |
| 8. มะเร็งรังไข่                        | Ovary cancer               |
| 9. มะเร็งหลอดอาหาร                     | Oesophagus cancer          |
| 10. มะเร็งต่อมลูกหมาก                  | Prostate gland cancer      |

# 1. มะเร็งเต้านม (Breast cancer)

ตาราง 17 จำนวนผู้ป่วยมะเร็งเต้านมรายใหม่ จำแนกตามภาคและเพศ พ.ศ. 2552

Table 17 Number of new breast cancer patient by region and sex: 2009

ภาค (Region)	จังหวัด (Province)	Male		Female		Total	
		No.	%	No.	%	No.	%
กรุงเทพและ ปริมณฑล (Bangkok Metropolitan Area; Greater Bangkok)	กรุงเทพมหานคร (Bangkok)	1	33.3	196	25.6	197	25.7
	สมุทรปราการ (Samut Prakan)	1	33.3	73	9.5	74	9.6
	นนทบุรี (Nonthaburi)	0	0.0	46	6.0	46	6.0
	ปทุมธานี (Pathum Thani)	0	0.0	28	3.7	28	3.6
	นครปฐม (Nakhon Pathom)	0	0.0	11	1.4	11	1.4
	สมุทรสาคร (Samut Sakhon)	0	0.0	7	0.9	7	0.9
	<b>รวม (Sub-total)</b>	<b>2</b>	<b>66.7</b>	<b>361</b>	<b>47.2</b>	<b>363</b>	<b>47.3</b>
ภาคกลางส่วนกลาง (Sub-central Region)	พระนครศรีอยุธยา (Ayutthaya)	0	0.0	19	2.5	19	2.5
	อ่างทอง (Ang Thong)	0	0.0	6	0.8	6	0.8
	ลพบุรี (Lop Buri)	0	0.0	3	0.4	3	0.4
	สิงห์บุรี (Sing Buri)	0	0.0	4	0.5	4	0.5
	ชัยนาท (Chai Nat)	0	0.0	5	0.7	5	0.7
	สระบุรี (Saraburi)	0	0.0	3	0.4	3	0.4
	<b>รวม (Sub-total)</b>	<b>0</b>	<b>0.0</b>	<b>40</b>	<b>5.2</b>	<b>40</b>	<b>5.2</b>
ภาคตะวันออก (Eastern Region)	ชลบุรี (Chon Buri)	0	0.0	9	1.2	9	1.2
	ระยอง (Rayong)	0	0.0	5	0.7	5	0.7
	จันทบุรี (Chanthaburi)	0	0.0	3	0.4	3	0.4
	ตราด (Trat)	0	0.0	3	0.4	3	0.4
	ฉะเชิงเทรา (Chachoengsao)	0	0.0	12	1.6	12	1.6
	ปราจีนบุรี (Prachin Buri)	0	0.0	12	1.6	12	1.6
	นครนายก (Nakhon Nayok)	1	33.3	9	1.2	10	1.3
	สระแก้ว (Sa Kaeo)	0	0.0	7	0.9	7	0.9
<b>รวม (Sub-total)</b>	<b>1</b>	<b>33.3</b>	<b>60</b>	<b>7.8</b>	<b>61</b>	<b>7.9</b>	
ภาคตะวันตก (Western Region)	ราชบุรี (Ratchaburi)	0	0.0	30	3.9	30	3.9
	กาญจนบุรี (Kanchanaburi)	0	0.0	38	5.0	38	4.9
	สุพรรณบุรี (Suphan Buri)	0	0.0	11	1.4	11	1.4
	สมุทรสงคราม (Samut Songkhram)	0	0.0	28	3.7	28	3.6
	เพชรบุรี (Phetchaburi)	0	0.0	24	3.1	24	3.1
	ประจวบคีรีขันธ์ (Prachuap Khiri Khan)	0	0.0	8	1.0	8	1.0
	<b>รวม (Sub-total)</b>	<b>0</b>	<b>0.0</b>	<b>139</b>	<b>18.2</b>	<b>139</b>	<b>18.1</b>
ภาคเหนือ (Northern Region)	เชียงใหม่ (Chiang Rai)	0	0.0	3	0.4	3	0.4
	ลำปาง (Lampang)	0	0.0	4	0.5	4	0.5
	อุตรดิตถ์ (Uttaradit)	0	0.0	3	0.4	3	0.4
	แพร่ (Phrae)	0	0.0	2	0.3	2	0.3
	น่าน (Nan)	0	0.0	5	0.7	5	0.7
	พะเยา (Phayao)	0	0.0	3	0.4	3	0.4
	นครสวรรค์ (Nakhon Sawan)	0	0.0	9	1.2	9	1.2
	อุทัยธานี (Uthai Thani)	0	0.0	3	0.4	3	0.4
	กำแพงเพชร (Kamphaeng Phet)	0	0.0	7	0.9	7	0.9
	ตาก (Tak)	0	0.0	2	0.3	2	0.3
	สุโขทัย (Sukhothai)	0	0.0	5	0.7	5	0.7
	พิษณุโลก (Phitsanulok)	0	0.0	7	0.9	7	0.9
	พิจิตร (Phichit)	0	0.0	5	0.7	5	0.7
	เพชรบูรณ์ (Phetchabun)	0	0.0	9	1.2	9	1.2
	<b>รวม (Sub-total)</b>	<b>0</b>	<b>0.0</b>	<b>67</b>	<b>8.8</b>	<b>67</b>	<b>8.7</b>

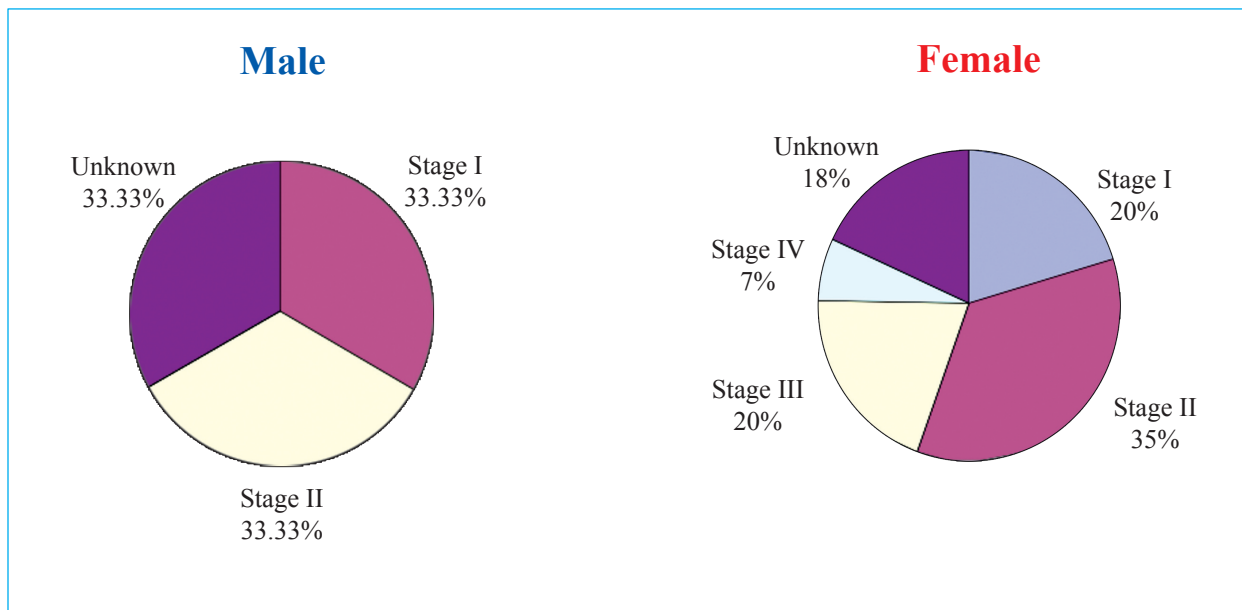
ตาราง 17 จำนวนผู้ป่วยมะเร็งเต้านมรายใหม่ จำแนกตามภาคและเพศ พ.ศ. 2552 (ต่อ)

Table 17 Number of new breast cancer patient by region and sex: 2009 (cont'd)

ภาค (Region)	จังหวัด (Province)	Male		Female		Total	
		No.	%	No.	%	No.	%
ภาคตะวันออกเฉียงเหนือ (Northeastern Region)	นครราชสีมา (Nakhon Ratchasima)	0	0.0	14	1.8	14	1.8
	บุรีรัมย์ (Buri Ram)	0	0.0	5	0.7	5	0.7
	สุรินทร์ (Surin)	0	0.0	6	0.8	6	0.8
	อุบลราชธานี (Ubon Ratchathani)	0	0.0	3	0.4	3	0.4
	ชัยภูมิ (Chaiyaphum)	0	0.0	5	0.7	5	0.7
	อำนาจเจริญ (Amnat Charoen)	0	0.0	3	0.4	3	0.4
	หนองบัวลำภู (Nong Bua Lamphu)	0	0.0	1	0.1	1	0.1
	ขอนแก่น (Khon Kaen)	0	0.0	4	0.5	4	0.5
	อุดรธานี (Udon Thani)	0	0.0	3	0.4	3	0.4
	มหาสารคาม (Maha Sarakham)	0	0.0	1	0.1	1	0.1
	ร้อยเอ็ด (Roi Et)	0	0.0	6	0.8	6	0.8
	กาฬสินธุ์ (Kalasin)	0	0.0	5	0.7	5	0.7
	สกลนคร (Sakon Nakhon)	0	0.0	2	0.3	2	0.3
	ศรีสะเกษ (Si Sa ket)	0	0.0	1	0.1	1	0.1
	ยโสธร (Yasothon)	0	0.0	1	0.1	1	0.1
หนองคาย (Nong Khai)	0	0.0	1	0.1	1	0.1	
นครพนม (Nakhon Phanom)	0	0.0	3	0.4	3	0.4	
	<b>รวม (Sub-total)</b>	<b>0</b>	<b>0.0</b>	<b>64</b>	<b>8.4</b>	<b>64</b>	<b>8.4</b>
ภาคใต้ (Southern Region)	นครศรีธรรมราช (Nakhon Si Thammarat)	0	0.0	6	0.8	6	0.8
	กระบี่ (Krabi)	0	0.0	1	0.1	1	0.1
	พังงา (Phang Nga)	0	0.0	4	0.5	4	0.5
	ภูเก็ต (Phuket)	0	0.0	2	0.3	2	0.3
	ระนอง (Ranong)	0	0.0	2	0.3	2	0.3
	ชุมพร (Chumphon)	0	0.0	10	1.3	10	1.3
	สงขลา (Songkhla)	0	0.0	3	0.4	3	0.4
	ตรัง (Trang)	0	0.0	2	0.3	2	0.3
	สุราษฎร์ธานี (Pattani)	0	0.0	1	0.1	1	0.1
	ปัตตานี (Pattani)	0	0.0	1	0.1	1	0.1
	ยะลา (Yala)	0	0.0	2	0.3	2	0.3
		<b>รวม (Sub-total)</b>	<b>0</b>	<b>0.0</b>	<b>34</b>	<b>4.4</b>	<b>34</b>
<b>รวม (Total)</b>		<b>3</b>	<b>100.0</b>	<b>765</b>	<b>100.0</b>	<b>768</b>	<b>100.0</b>

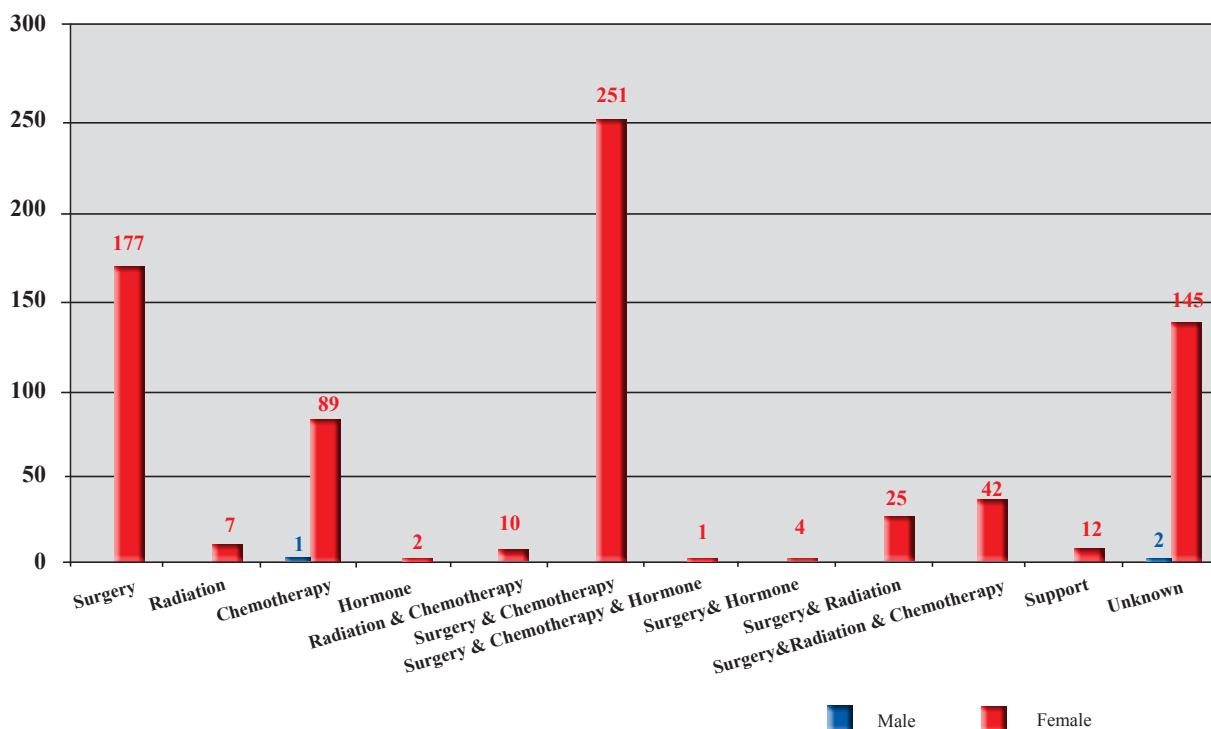
แผนภูมิ 8 จำนวนผู้ป่วยมะเร็งเต้านมรายใหม่ จำแนกตามระยะของโรคและเพศ พ.ศ. 2552

Figure 8 Number of new breast cancer patient by stage and sex: 2009



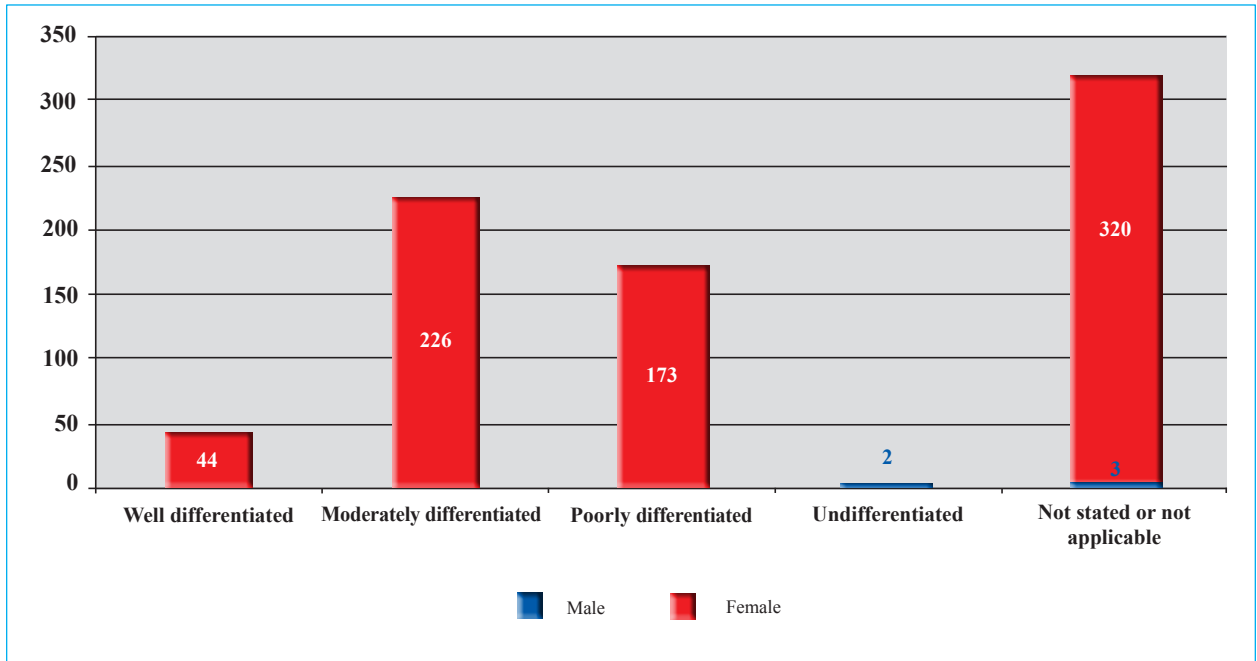
แผนภูมิ 9 จำนวนผู้ป่วยมะเร็งเต้านมรายใหม่ จำแนกตามวิธีการรักษาและเพศ พ.ศ. 2552

Figure 9 Number of new breast cancer patient by treatment and sex: 2009



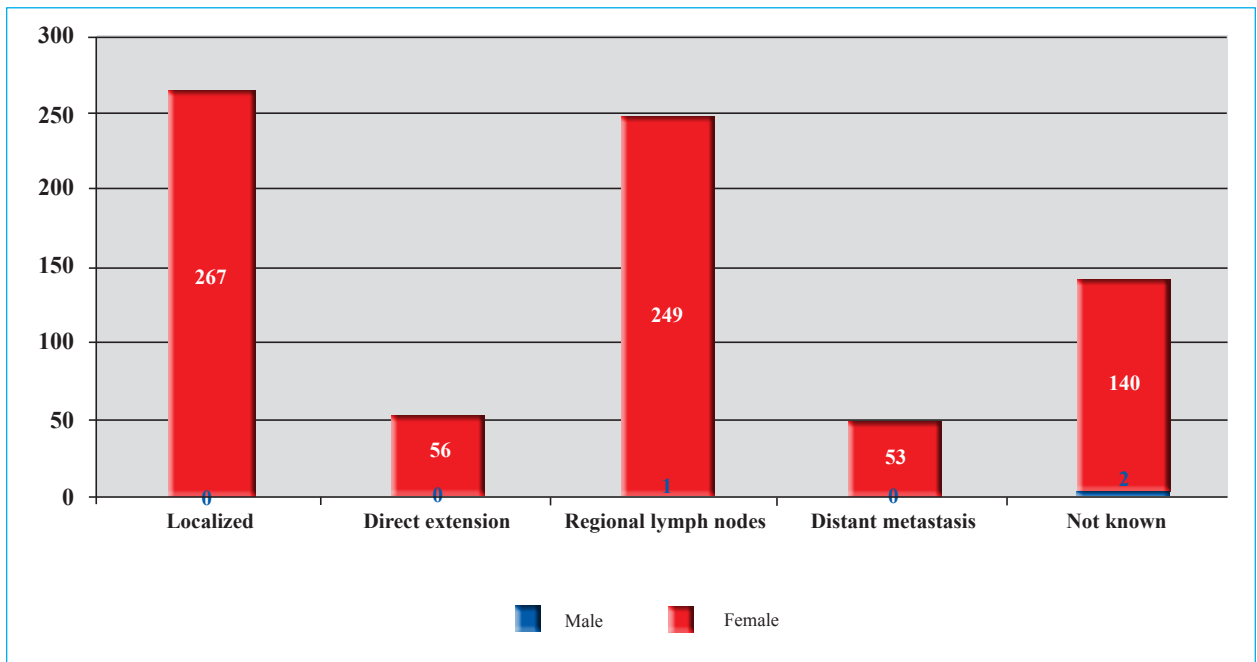
แผนภูมิ 10 จำนวนผู้ป่วยมะเร็งเต้านมรายใหม่ จำแนกตามเกรดและเพศ พ.ศ. 2552

Figure 10 Number of new breast cancer patient by grade and sex: 2009



แผนภูมิ 11 จำนวนผู้ป่วยมะเร็งเต้านมรายใหม่ จำแนกตามการแพร่กระจายของโรคและเพศ พ.ศ. 2552

Figure 11 Number of new breast cancer patient by extension and sex: 2009



## 2. มะเร็งปอด (Bronchus, lung cancer)

ตาราง 18 จำนวนผู้ป่วยมะเร็งปอดรายใหม่ จำแนกตามภาคและเพศ พ.ศ. 2552

Table 18 Number of new bronchus, lung cancer patient by region and sex: 2009

ภาค (Region)	จังหวัด (Province)	Male		Female		Total	
		No.	%	No.	%	No.	%
กรุงเทพมหานครและ ปริมณฑล (Bangkok Metropolitan Area; Greater Bangkok)	กรุงเทพมหานคร (Bangkok)	60	26.1	27	19.1	87	23.5
	สมุทรปราการ (Samut Prakan)	16	7.0	3	2.1	19	5.1
	นนทบุรี (Nonthaburi)	31	13.5	11	7.8	42	11.3
	ปทุมธานี (Pathum Thani)	8	3.5	9	6.4	17	4.6
	นครปฐม (Nakhon Pathom)	4	1.7	2	1.4	6	1.6
	สมุทรสาคร (Samut Sakhon)	4	1.7	1	0.7	5	1.3
	<b>รวม (Sub-total)</b>	<b>123</b>	<b>53.5</b>	<b>53</b>	<b>37.6</b>	<b>176</b>	<b>47.4</b>
ภาคกลางส่วนกลาง (Sub-central Region)	พระนครศรีอยุธยา (Ayutthaya)	8	3.5	5	3.5	13	3.5
	อ่างทอง (Ang Thong)	3	1.3	1	0.7	4	1.1
	ลพบุรี (Lop Buri)	0	0.0	1	0.7	1	0.3
	สิงห์บุรี (Sing Buri)	0	0.0	1	0.7	1	0.3
	ชัยนาท (Chai Nat)	1	0.4	1	0.7	2	0.5
	สระบุรี (Saraburi)	0	0.0	4	2.8	4	1.1
	<b>รวม (Sub-total)</b>	<b>12</b>	<b>5.2</b>	<b>13</b>	<b>9.2</b>	<b>25</b>	<b>6.7</b>
ภาคตะวันออก (Eastern Region)	ชลบุรี (Chon Buri)	2	0.9	2	1.4	4	1.1
	จันทบุรี (Chanthaburi)	1	0.4	2	1.4	3	0.8
	ฉะเชิงเทรา (Chachoengsao)	1	0.4	1	0.7	2	0.5
	ปราจีนบุรี (Prachin Buri)	2	0.9	0	0.0	2	0.5
	นครนายก (Nakhon Nayok)	1	0.4	3	2.1	4	1.1
	สระแก้ว (Sa Kaeo)	2	0.9	0	0.0	2	0.5
	<b>รวม (Sub-total)</b>	<b>9</b>	<b>3.9</b>	<b>8</b>	<b>5.7</b>	<b>17</b>	<b>4.6</b>
ภาคตะวันตก (Western Region)	ราชบุรี (Ratchaburi)	11	4.8	7	5.0	18	4.9
	กาญจนบุรี (Kanchanaburi)	13	5.7	10	7.1	23	6.2
	สุพรรณบุรี (Suphan Buri)	9	3.9	4	2.8	13	3.5
	สมุทรสงคราม (Samut Songkhram)	2	0.9	4	2.8	6	1.6
	เพชรบุรี (Phetchaburi)	1	0.4	1	0.7	2	0.5
	ประจวบคีรีขันธ์ (Prachuap Khiri Khan)	4	1.7	4	2.8	8	2.2
	<b>รวม (Sub-total)</b>	<b>40</b>	<b>17.4</b>	<b>30</b>	<b>21.3</b>	<b>70</b>	<b>18.9</b>
ภาคเหนือ (Northern Region)	เชียงใหม่ (Chiang Mai)	0	0.0	1	0.7	1	0.3
	เชียงราย (Chiang Rai)	1	0.4	0	0.0	1	0.3
	นครสวรรค์ (Nakhon Sawan)	3	1.3	3	2.1	6	1.6
	อุทัยธานี (Uthai Thani)	0	0.0	1	0.7	1	0.3
	กำแพงเพชร (Kamphaeng Phet)	0	0.0	3	2.1	3	0.8
	ตาก (Tak)	1	0.4	2	1.4	3	0.8
	สุโขทัย (Sukhothai)	1	0.4	3	2.1	4	1.1
	พิษณุโลก (Phitsanulok)	1	0.4	1	0.7	2	0.5
	พิจิตร (Phichit)	3	1.3	1	0.7	4	1.1
	เพชรบูรณ์ (Phetchabun)	5	2.2	1	0.7	6	1.6
	<b>รวม (Sub-total)</b>	<b>15</b>	<b>6.5</b>	<b>16</b>	<b>11.3</b>	<b>31</b>	<b>8.4</b>

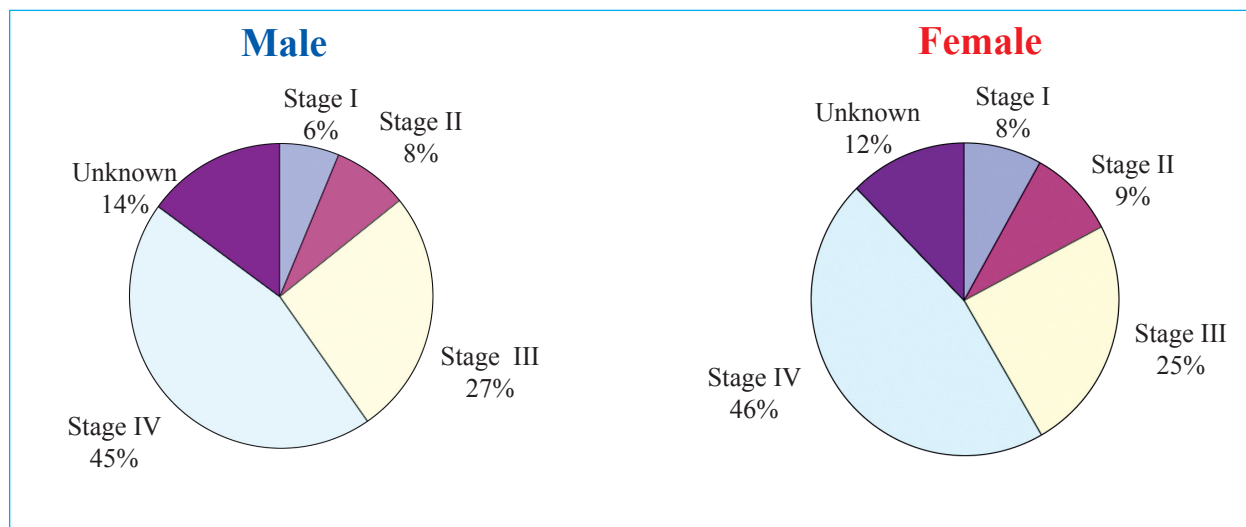
ตาราง 18 จำนวนผู้ป่วยมะเร็งเร็งปอดรายใหม่ จำแนกตามภาคและเพศ พ.ศ. 2552 (ต่อ)

Table 18 Number of new bronchus, lung cancer patient by region and sex: 2009 (cont'd)

ภาค (Region)	จังหวัด (Province)	Male		FeMale		Total	
		No.	%	No.	%	No.	%
ภาคตะวันออกเฉียงเหนือ (Northeastern Region)	นครราชสีมา (Nakhon Ratchasima)	2	0.9	1	0.7	3	0.8
	บุรีรัมย์ (Buri Ram)	2	0.9	2	1.4	4	1.1
	สุรินทร์ (Surin)	1	0.4	2	1.4	3	0.8
	ศรีสะเกษ (Si Sa Ket)	3	1.3	1	0.7	4	1.1
	ชัยภูมิ (Chaiyaphum)	2	0.9	1	0.7	3	0.8
	ขอนแก่น (Khon Kaen)	1	0.4	1	0.7	2	0.5
	อุดรธานี (Udon Thani)	0	0.0	1	0.7	1	0.3
	หนองคาย (Nong Khai)	1	0.4	0	0.0	1	0.3
	มหาสารคาม (Maha Sarakham)	1	0.4	0	0.0	1	0.3
	สกลนคร (Sakon Nakhon)	1	0.4	0	0.0	1	0.3
	ร้อยเอ็ด (Roi Et)	4	1.7	0	0.0	4	1.1
	กาฬสินธุ์ (Kalasin)	0	0.0	1	0.7	1	0.3
	<b>รวม (Sub-total)</b>	<b>18</b>	<b>7.8</b>	<b>10</b>	<b>7.1</b>	<b>28</b>	<b>7.5</b>
ภาคใต้ (Southern Region)	นครศรีธรรมราช (Nakhon Si Thammarat)	1	0.4	2	1.4	3	0.8
	กระบี่ (Krabi)	1	0.4	0	0.0	1	0.3
	ภูเก็ต (Phuket)	3	1.3	5	3.5	8	2.2
	สุราษฎร์ธานี (Surat Thani)	3	1.3	0	0.0	3	0.8
	ชุมพร (Chumphon)	2	0.9	2	1.4	4	1.1
	สงขลา (Songkhla)	1	0.4	0	0.0	1	0.3
	ระนอง (Ranong)	2	0.9	0	0.0	2	0.5
	ตรัง (Trang)	0	0.0	1	0.7	1	0.3
	นราธิวาส (Narathiwat)	0	0.0	1	0.7	1	0.3
		<b>รวม (Sub-total)</b>	<b>13</b>	<b>5.7</b>	<b>11</b>	<b>7.8</b>	<b>24</b>
<b>รวม (Total)</b>		<b>230</b>	<b>100.0</b>	<b>141</b>	<b>100.0</b>	<b>371</b>	<b>100.0</b>

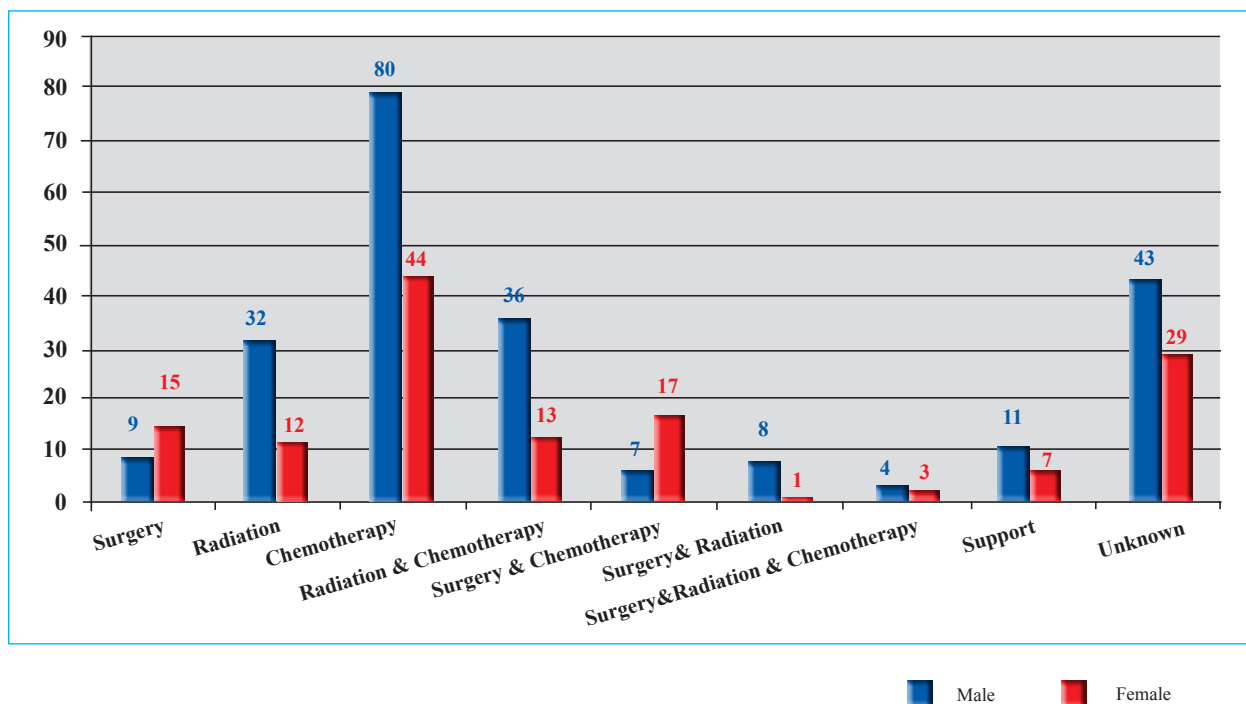
แผนภูมิ 12 จำนวนผู้ป่วยมะเร็งเรื้อรังปอดรายใหม่ จำแนกตามระยะของโรคและเพศ พ.ศ. 2552

Figure 12 Number of new bronchus, lung cancer patient by stage and sex: 2009



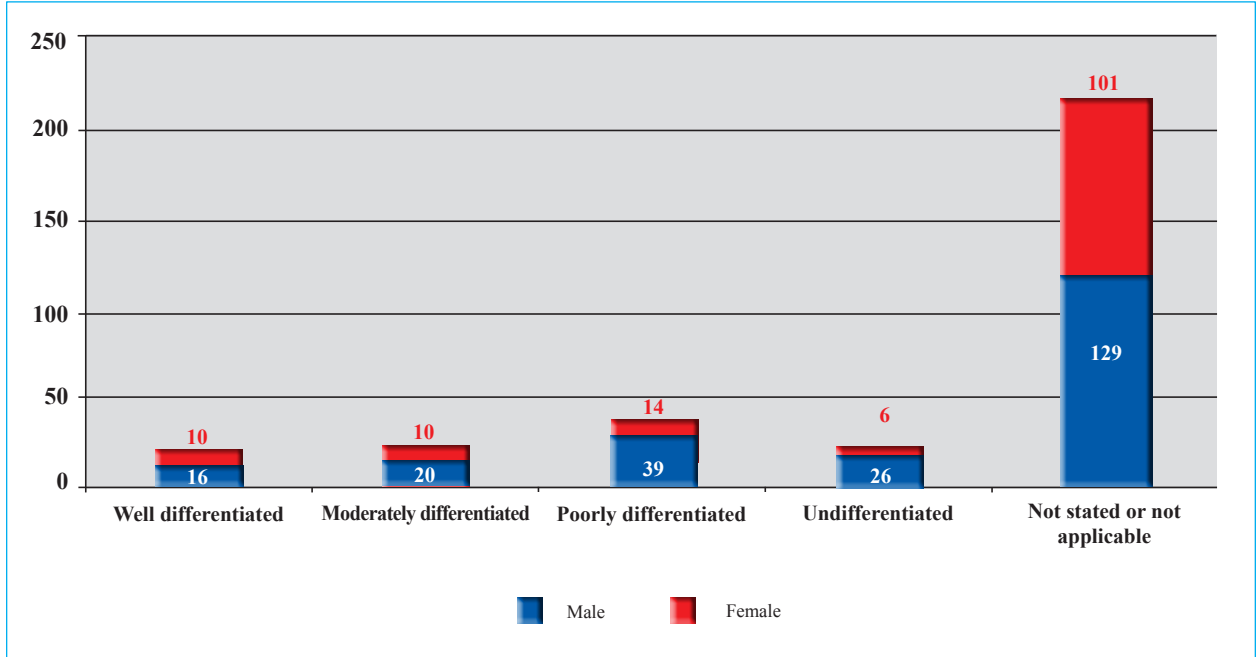
แผนภูมิ 13 จำนวนผู้ป่วยมะเร็งเรื้อรังปอดรายใหม่ จำแนกตามวิธีการรักษาและเพศ พ.ศ. 2552

Figure 13 Number of new bronchus, lung cancer patient by treatment and sex: 2009



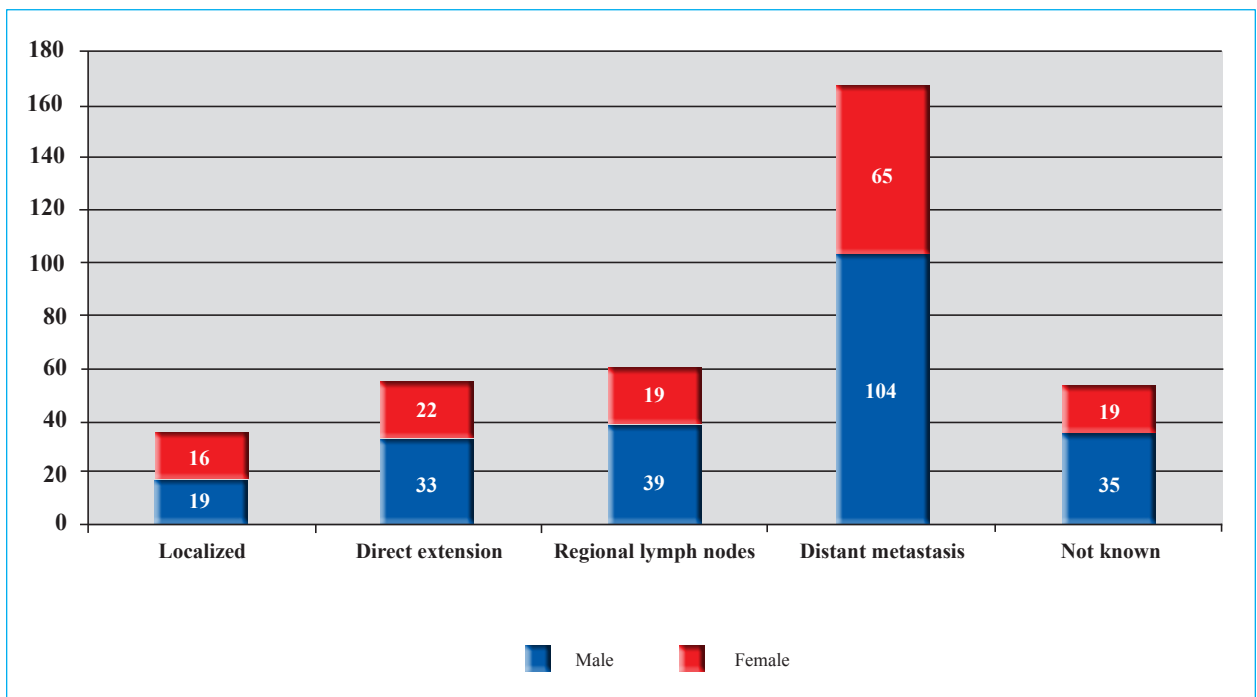
แผนภูมิ 14 จำนวนผู้ป่วยมะเร็งเรื้องปอดรายใหม่ จำแนกตามเกรดและเพศ พ.ศ. 2552

Figure 14 Number of new bronchus, lung cancer patient by grade and sex: 2009



แผนภูมิ 15 จำนวนผู้ป่วยมะเร็งเรื้องปอดรายใหม่ จำแนกตามการแพร่กระจายของโรคและเพศ พ.ศ. 2552

Figure 15 Number of new bronchus, lung cancer patient by extension and sex: 2009



### 3. มะเร็งลำไส้ใหญ่และทวารหนัก (Colon and rectum cancer)

ตาราง 19 จำนวนผู้ป่วยมะเร็งลำไส้ใหญ่และทวารหนักรายใหม่ จำแนกตามภาคและเพศ พ.ศ. 2552

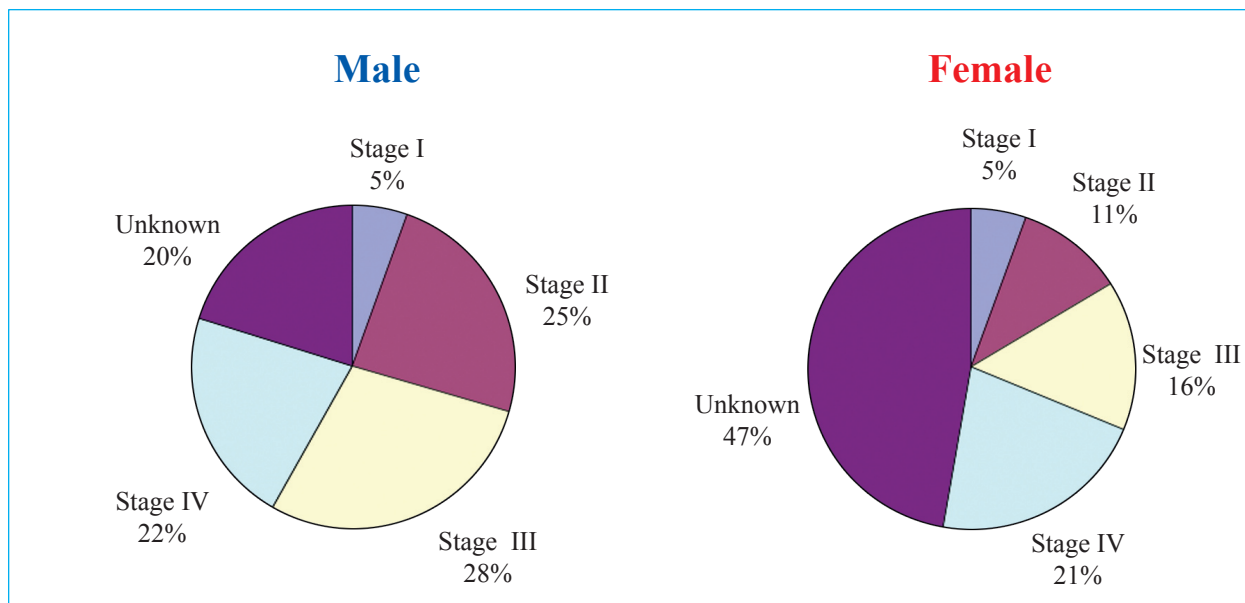
Table 19 Number of new colon and rectum cancer patient by region and sex: 2009

ภาค (Region)	จังหวัด (Province)	Male		Female		Total	
		No.	%	No.	%	No.	%
กรุงเทพและ ปริมณฑล (Bangkok Metropolitan Area; Greater Bangkok)	กรุงเทพมหานคร (Bangkok)	38	21.7	22	13.2	60	17.5
	สมุทรปราการ (Samut Prakan)	18	10.3	18	10.8	36	10.5
	นนทบุรี (Nonthaburi)	12	6.9	15	9.0	27	7.9
	ปทุมธานี (Pathum Thani)	2	1.1	4	2.4	6	1.8
	นครปฐม (Nakhon Pathom)	4	2.3	3	1.8	7	2.0
	สมุทรสาคร (Samut Sakhon)	2	1.1	5	3.0	7	2.0
	<b>รวม (Sub-total)</b>	<b>76</b>	<b>43.4</b>	<b>67</b>	<b>40.1</b>	<b>143</b>	<b>41.8</b>
ภาคกลางส่วนกลาง (Sub-central Region)	พระนครศรีอยุธยา (Ayutthaya)	5	2.9	2	1.2	7	2.0
	สิงห์บุรี (Sing Buri)	3	1.7	2	1.2	5	1.5
	ชัยนาท (Chai Nat)	1	0.6	0	0.0	1	0.3
	สระบุรี (Saraburi)	0	0.0	1	0.6	1	0.3
	<b>รวม (Sub-total)</b>	<b>9</b>	<b>5.1</b>	<b>5</b>	<b>3.0</b>	<b>14</b>	<b>4.1</b>
ภาคตะวันออก (Eastern Region)	ชลบุรี (Chon Buri)	3	1.7	2	1.2	5	1.5
	ระยอง (Rayong)	1	0.6	3	1.8	4	1.2
	จันทบุรี (Chanthaburi)	0	0.0	1	0.6	1	0.3
	ฉะเชิงเทรา (Chachoengsao)	4	2.3	2	1.2	6	1.8
	ปราจีนบุรี (Prachin Buri)	5	2.9	4	2.4	9	2.6
	นครนายก (Nakhon Nayok)	1	0.6	1	0.6	2	0.6
	สระแก้ว (Sa Kaeo)	0	0.0	2	1.2	2	0.6
	<b>รวม (Sub-total)</b>	<b>14</b>	<b>8.0</b>	<b>15</b>	<b>9.0</b>	<b>29</b>	<b>8.5</b>
ภาคตะวันตก (Western Region)	ราชบุรี (Ratchaburi)	6	3.4	5	3.0	11	3.2
	กาญจนบุรี (Kanchanaburi)	12	6.9	9	5.4	21	6.1
	สุพรรณบุรี (Suphan Buri)	8	4.6	10	6.0	18	5.3
	สมุทรสงคราม (Samut Songkhram)	3	1.7	6	3.6	9	2.6
	เพชรบุรี (Phetchaburi)	2	1.1	4	2.4	6	1.8
	ประจวบคีรีขันธ์ (Prachuap Khiri Khan)	5	2.9	4	2.4	9	2.6
	<b>รวม (Sub-total)</b>	<b>36</b>	<b>20.6</b>	<b>38</b>	<b>22.8</b>	<b>74</b>	<b>21.6</b>
ภาคเหนือ (Northern Region)	เชียงใหม่ (Chiang Mai)	1	0.6	0	0.0	1	0.3
	น่าน (Nan)	1	0.6	0	0.0	1	0.3
	นครสวรรค์ (Nakhon Sawan)	3	1.7	1	0.6	4	1.2
	อุทัยธานี (Uthai Thani)	1	0.6	1	0.6	2	0.6
	กำแพงเพชร (Kamphaeng Phet)	1	0.6	5	3.0	6	1.8
	สุโขทัย (Sukhothai)	1	0.6	0	0.0	1	0.3
	พิษณุโลก (Phitsanulok)	1	0.6	0	0.0	1	0.3
	พิจิตร (Phichit)	1	0.6	4	2.4	5	1.5
	เพชรบูรณ์ (Phetchabun)	5	2.9	3	1.8	8	2.3
	<b>รวม (Sub-total)</b>	<b>15</b>	<b>8.6</b>	<b>14</b>	<b>8.4</b>	<b>29</b>	<b>8.5</b>

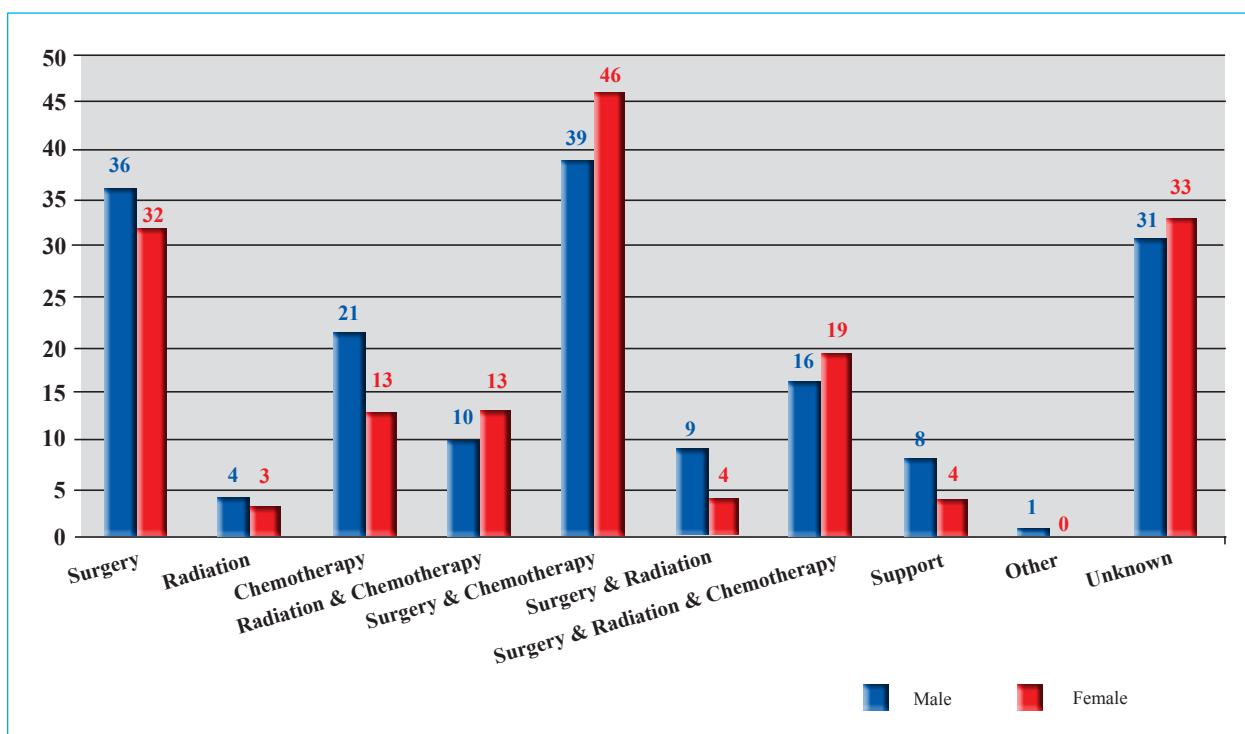
ตาราง 19 จำนวนผู้ป่วยมะเร็งลำไส้ใหญ่และทวารหนักรายใหม่ จำแนกตามภาคและเพศ พ.ศ. 2552 (ต่อ)  
Table 19 Number of new colon and rectum cancer patient by region and sex: 2009 (cont'd)

ภาค (Region)	จังหวัด (Province)	Male		Female		Total	
		No.	%	No.	%	No.	%
ภาคตะวันออกเฉียงเหนือ (Northeastern Region)	นครราชสีมา (Nakhon Ratchasima)	4	2.3	4	2.4	8	2.3
	บุรีรัมย์ (Buri Ram)	1	0.6	2	1.2	3	0.9
	สุรินทร์ (Surin)	2	1.1	2	1.2	4	1.2
	ศรีสะเกษ (Si Sa Ket)	1	0.6	0	0.0	1	0.3
	อุบลราชธานี (Ubon Ratchathani)	3	1.7	2	1.2	5	1.5
	ชัยภูมิ (Chaiyaphum)	2	1.1	2	1.2	4	1.2
	ขอนแก่น (Khon Kaen)	3	1.7	1	0.6	4	1.2
	ร้อยเอ็ด (Roi Et)	1	0.6	1	0.6	2	0.6
	กาฬสินธุ์ (Kalasin)	0	0.0	1	0.6	1	0.3
	<b>รวม (Sub-total)</b>	<b>17</b>	<b>9.7</b>	<b>15</b>	<b>9.0</b>	<b>32</b>	<b>9.4</b>
ภาคใต้ (Southern Region)	นครศรีธรรมราช (Nakhon Si Thammarat)	2	1.1	2	1.2	4	1.2
	สุราษฎร์ธานี (Surat Thani)	0	0.0	1	0.6	1	0.3
	ภูเก็ต (Phuket)	0	0.0	1	0.6	1	0.3
	ชุมพร (Chumphon)	2	1.1	6	3.6	8	2.3
	สงขลา (Songkhla)	0	0.0	1	0.6	1	0.3
	ระนอง (Ranong)	0	0.0	1	0.6	1	0.3
	ตรัง (Trang)	2	1.1	0	0.0	2	0.6
	พัทลุง (Phatthalung)	0	0.0	1	0.6	1	0.3
	ปัตตานี (Pattani)	1	0.6	0	0.0	1	0.3
	นราธิวาส (Narathiwat)	1	0.6	0	0.0	1	0.3
		<b>รวม (Sub-total)</b>	<b>8</b>	<b>4.6</b>	<b>13</b>	<b>7.8</b>	<b>21</b>
<b>รวม (Total)</b>		<b>175</b>	<b>100.0</b>	<b>167</b>	<b>100.0</b>	<b>342</b>	<b>100.0</b>

**แผนภูมิ 16** จำนวนผู้ป่วยมะเร็งลำไส้ใหญ่และทวารหนักรายใหม่ จำแนกตามระยะของโรคและเพศ พ.ศ. 2552  
**Figure 16** Number of new colon and rectum cancer patient by stage and sex: 2009

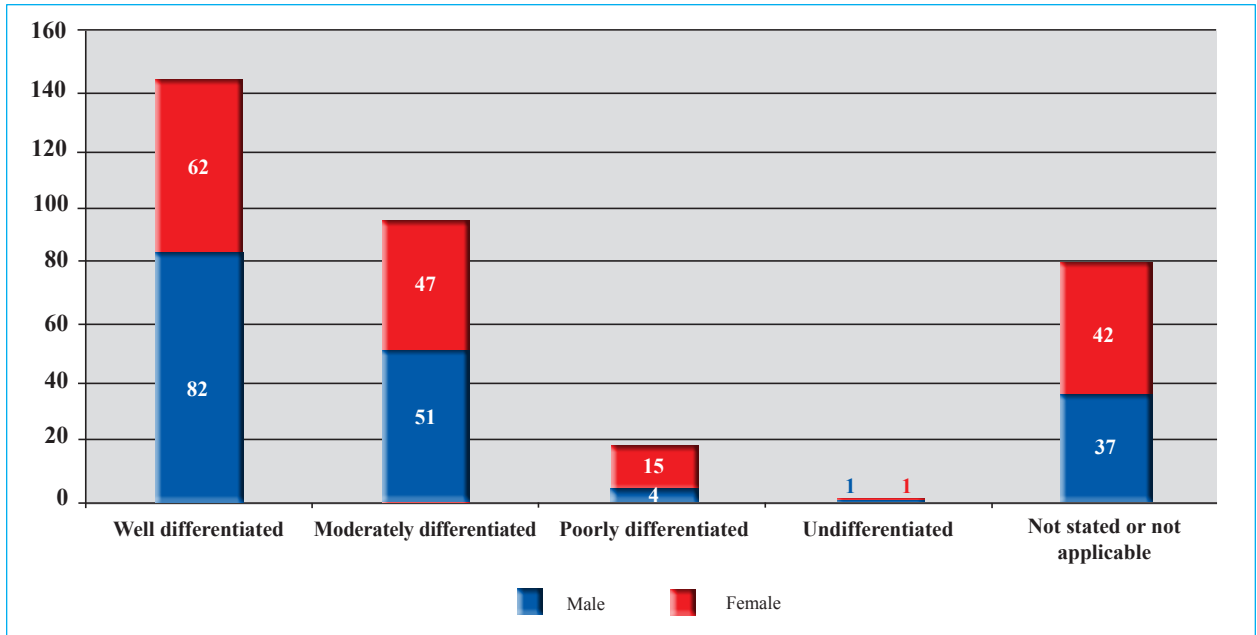


**แผนภูมิ 17** จำนวนผู้ป่วยมะเร็งลำไส้ใหญ่และทวารหนักรายใหม่ จำแนกตามวิธีการรักษาและเพศ พ.ศ. 2552  
**Figure 17** Number of new colon and rectum cancer patient by treatment and sex: 2009



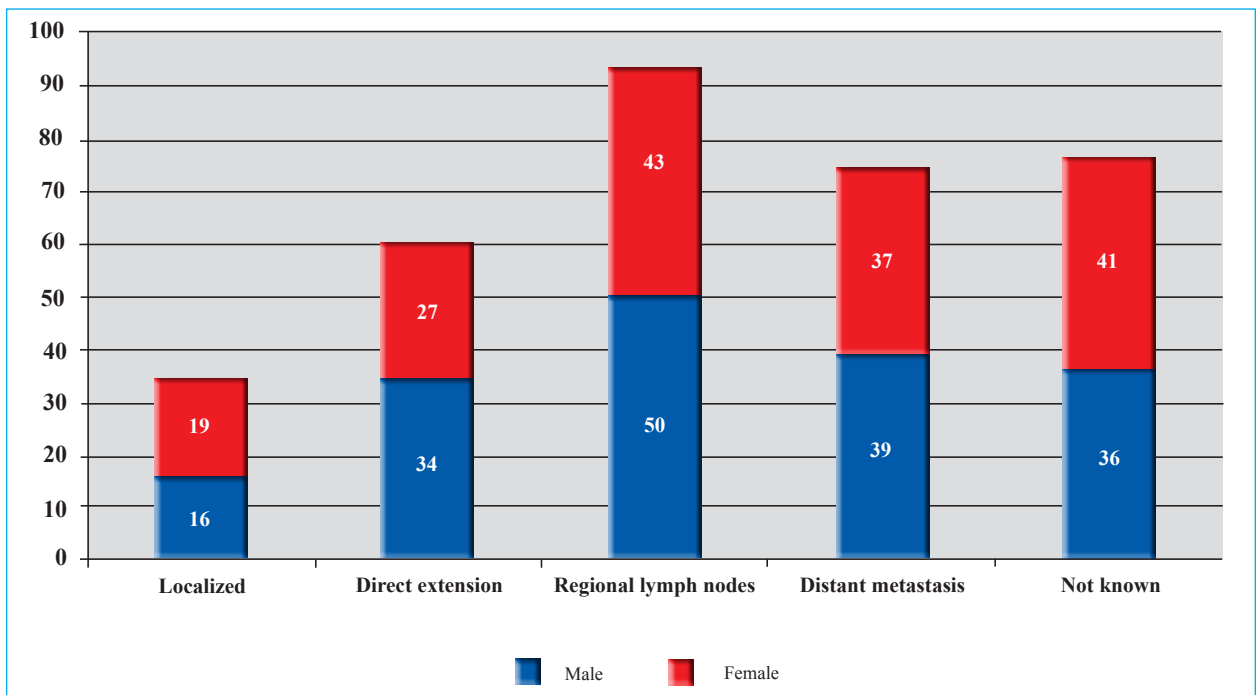
แผนภูมิ 18 จำนวนผู้ป่วยมะเร็งลำไส้ใหญ่และทวารหนักรายใหม่ จำแนกตามเกรดและเพศ พ.ศ. 2552

Figure 18 Number of new colon and rectum cancer patient by grade and sex: 2009



แผนภูมิ 19 จำนวนผู้ป่วยมะเร็งลำไส้ใหญ่และทวารหนักรายใหม่ จำแนกตามการแพร่กระจายของโรคและเพศ พ.ศ. 2552

Figure 19 Number of new colon and rectum cancer patient by extension and sex: 2009



## 4. มะเร็งปากมดลูก (Cervix uteri cancer)

ตาราง 20 จำนวนผู้ป่วยมะเร็งปากมดลูกรายใหม่ จำแนกตามภาค พ.ศ. 2552

Table 20 Number of new cervical cancer patient by region: 2009

ภาค (Region)	จังหวัด (Province)	Female	
		No.	%
กรุงเทพมหานครและ ปริมณฑล (Bangkok Metropolitan Area; Greater Bangkok)	กรุงเทพมหานคร (Bangkok)	54	18.1
	สมุทรปราการ (Samut Prakan)	22	7.4
	นนทบุรี (Nonthaburi)	20	6.7
	ปทุมธานี (Pathum Thani)	7	2.3
	นครปฐม (Nakhon Pathom)	3	1.0
	สมุทรสาคร (Samut Sakhon)	7	2.3
	<b>รวม (Sub-total)</b>	<b>113</b>	<b>37.9</b>
ภาคกลางส่วนกลาง (Sub-central Region)	พระนครศรีอยุธยา (Ayutthaya)	4	1.3
	อ่างทอง (Ang Thong)	4	1.3
	ลพบุรี (Lop Buri)	1	0.3
	สิงห์บุรี (Sing Buri)	1	0.3
	ชัยนาท (Chai Nat)	1	0.3
	สระบุรี (Saraburi)	2	0.7
<b>รวม (Sub-total)</b>	<b>13</b>	<b>4.4</b>	
ภาคตะวันออก (Eastern Region)	ชลบุรี (Chon Buri)	3	1.0
	ระยอง (Rayong)	1	0.3
	จันทบุรี (Chanthaburi)	4	1.3
	ฉะเชิงเทรา (Chachoengsao)	13	4.4
	ปราจีนบุรี (Prachin Buri)	2	0.7
	นครนายก (Nakhon Nayok)	5	1.7
	สระแก้ว (Sa Kaeo)	7	2.3
<b>รวม (Sub-total)</b>	<b>35</b>	<b>11.7</b>	
ภาคตะวันตก (Western Region)	ราชบุรี (Ratchaburi)	13	4.4
	กาญจนบุรี (Kanchanaburi)	19	6.4
	สุพรรณบุรี (Suphan Buri)	5	1.7
	สมุทรสงคราม (Samut Songkhram)	4	1.3
	เพชรบุรี (Phetchaburi)	3	1.0
	ประจวบคีรีขันธ์ (Prachuap Khiri Khan)	7	2.3
<b>รวม (Sub-total)</b>	<b>51</b>	<b>17.1</b>	
ภาคเหนือ (Northern Region)	ลำปาง (Lampang)	1	0.3
	อุตรดิตถ์ (Uttaradit)	1	0.3
	แพร่ (Phrae)	1	0.3
	น่าน (Nan)	1	0.3
	เชียงใหม่ (Chiang Rai)	3	1.0
	นครสวรรค์ (Nakhon Sawan)	4	1.3
	อุทัยธานี (Uthai Thani)	1	0.3
	กำแพงเพชร (Kamphaeng Phet)	8	2.7
	ตาก (Tak)	2	0.7
	สุโขทัย (Sukhothai)	3	1.0
	พิษณุโลก (Phitsanulok)	3	1.0
	พิจิตร (Phichit)	7	2.3
	เพชรบูรณ์ (Phetchabun)	7	1.7
	เชียงใหม่ (Chiang Mai)	1	0.3
<b>รวม (Sub-total)</b>	<b>41</b>	<b>13.8</b>	

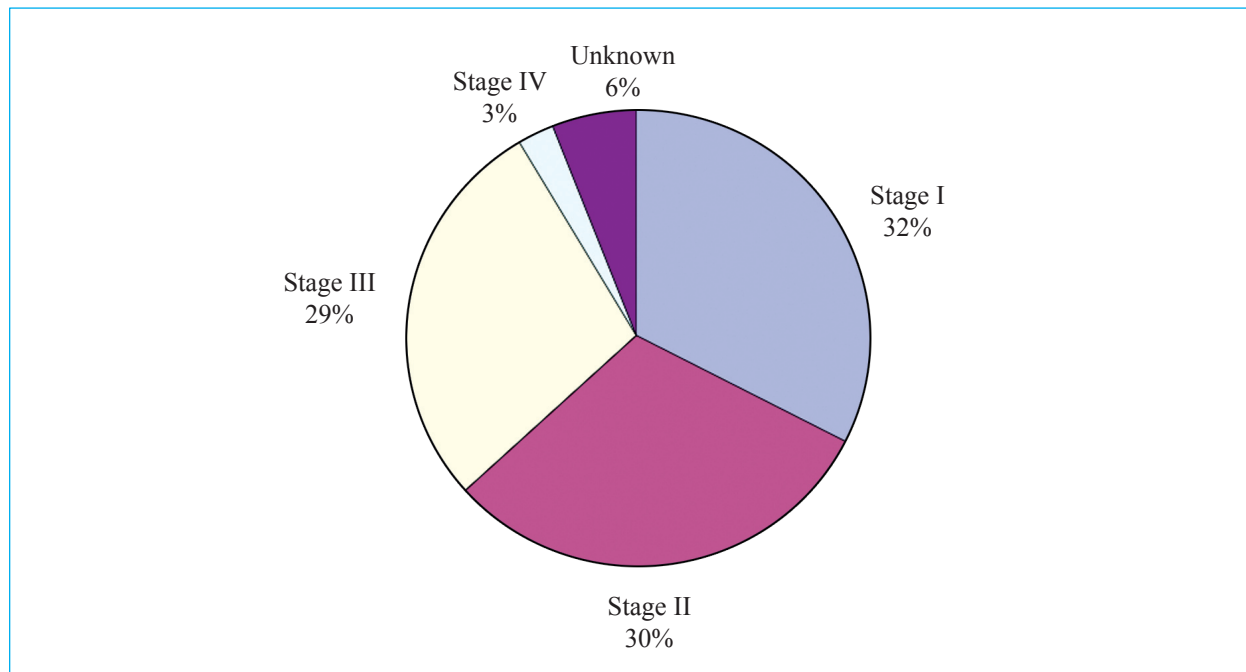
ตาราง 20 จำนวนผู้ป่วยมะเร็งปากมดลูกรายใหม่ จำแนกตามภาค พ.ศ. 2552 (ต่อ)

Table 20 Number of new cervical cancer patient by region: 2009 (cont'd)

ภาค (Region)	จังหวัด (Province)	Female	
		No.	%
ภาคตะวันออกเฉียงเหนือ (Northeastern Region)	นครราชสีมา (Nakhon Ratchasima)	6	2.0
	บุรีรัมย์ (Buri Ram)	3	1.0
	สุรินทร์ (Surin)	3	1.0
	ศรีสะเกษ (Si Sa Ket)	2	0.7
	ยโสธร (Yasothon)	1	0.3
	ชัยภูมิ (Chaiyaphum)	1	0.3
	ขอนแก่น (Khon Kaen)	1	0.3
	มหาสารคาม (Maha Sarakham)	3	1.0
	ร้อยเอ็ด (Roi Et)	3	1.0
	กาฬสินธุ์ (Kalasin)	1	0.3
	สกลนคร (Sakon Nakhon)	3	1.0
	นครพนม (Nakhon Phanom)	1	0.3
	<b>รวม (Sub-total)</b>	<b>29</b>	<b>9.7</b>
ภาคใต้ (Southern Region)	นครศรีธรรมราช (Nakhon Si Thammarat)	3	1.0
	ภูเก็ต (Phuket)	1	0.3
	สุราษฎร์ธานี (Surat Thani)	1	0.3
	ชุมพร (Chumphon)	7	2.3
	ระนอง (Ranong)	1	0.3
	สงขลา (Songkhla)	1	0.3
	ตรัง (Trang)	1	0.3
	นราธิวาส (Narathiwat)	1	0.3
<b>รวม (Sub-total)</b>	<b>16</b>	<b>5.4</b>	
<b>รวม (Total)</b>	<b>298</b>	<b>100.0</b>	

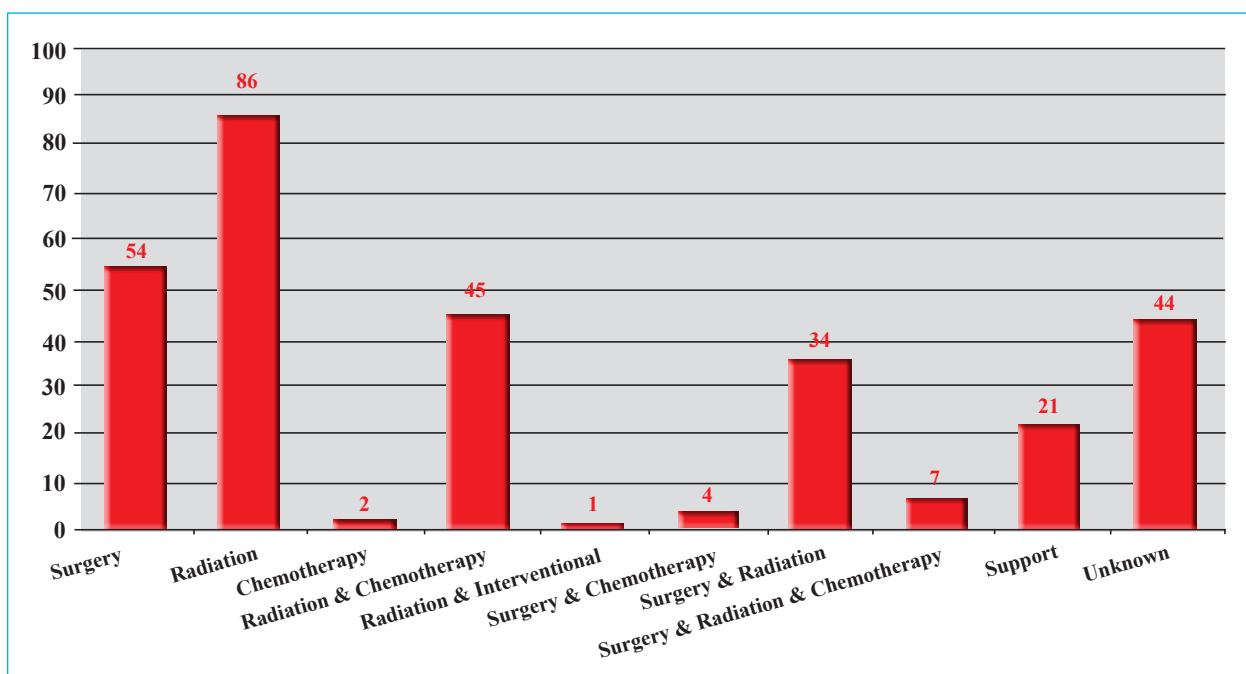
แผนภูมิ 20 จำนวนผู้ป่วยมะเร็งเร็งปากมดลูกรายใหม่ จำแนกตามระยะของโรค พ.ศ. 2552

Figure 20 Number of new cervical cancer patient by stage: 2009



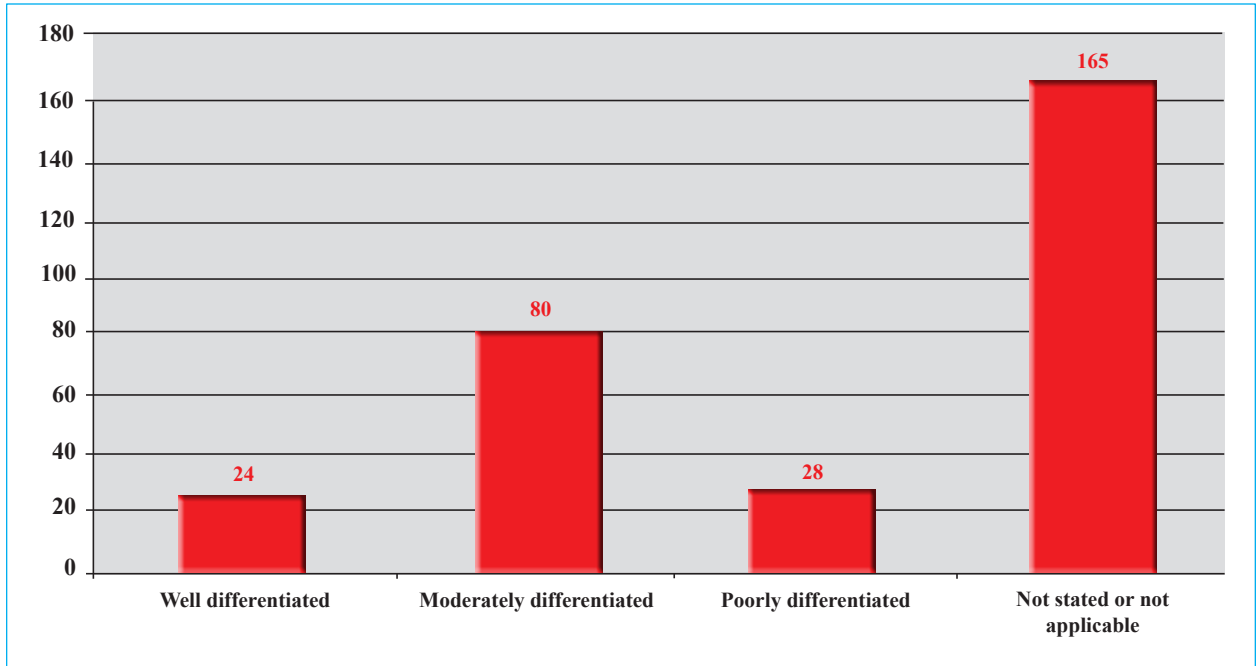
แผนภูมิ 21 จำนวนผู้ป่วยมะเร็งเร็งปากมดลูกรายใหม่ จำแนกตามวิธีการรักษา พ.ศ. 2552

Figure 21 Number of new cervical cancer patient by treatment: 2009



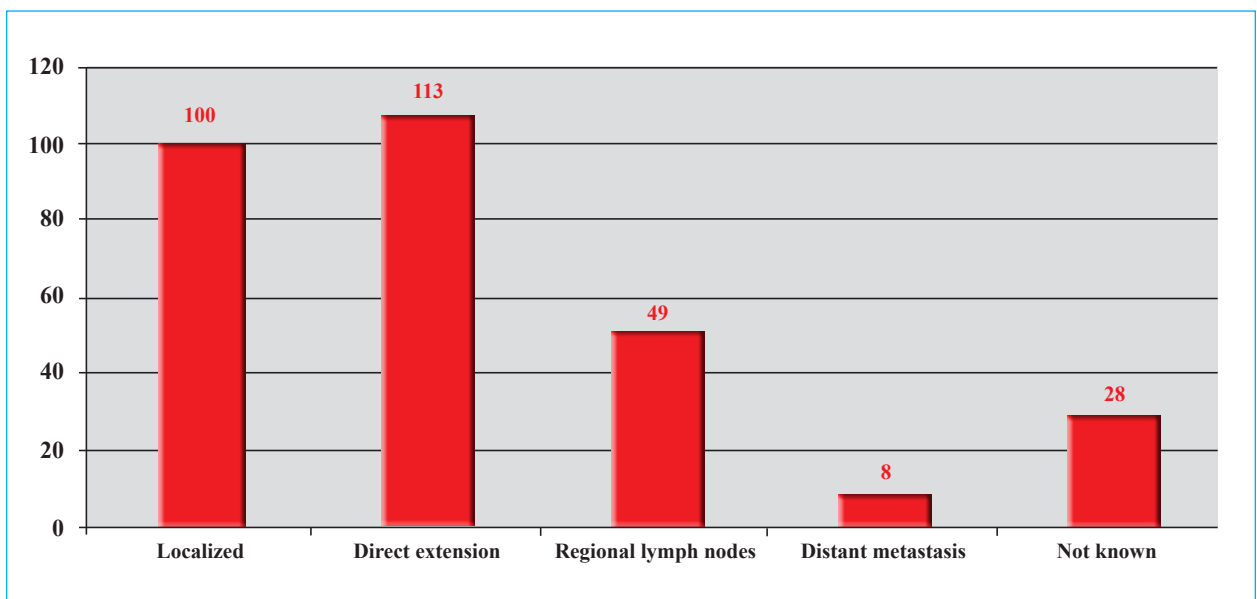
**แผนภูมิ 22** จำนวนผู้ป่วยมะเร็งเร็งปากมดลูกรายใหม่ จำแนกตามเกรด พ.ศ. 2552

**Figure 22** Number of new cervical cancer patient by grade: 2009



**แผนภูมิ 23** จำนวนผู้ป่วยมะเร็งเร็งปากมดลูกรายใหม่ จำแนกตามการแพร่กระจายของโรค พ.ศ.2552

**Figure 23** Number of new cervical cancer patient by extension: 2009



## 5. มะเร็งตับและท่อน้ำดี (Liver and bile duct cancer)

ตาราง 21 จำนวนผู้ป่วยมะเร็งตับและท่อน้ำดีรายใหม่ จำแนกตามภาคและเพศ พ.ศ. 2552

Table 21 Number of new liver and bile duct cancer patient by region and sex: 2009

ภาค (Region)	จังหวัด (Province)	Male		Female		Total	
		No.	%	No.	%	No.	%
กรุงเทพและ ปริมณฑล (Bangkok Metropolitan Area; Greater Bangkok)	กรุงเทพมหานคร (Bangkok)	25	16.2	18	22.0	43	18.2
	สมุทรปราการ (Samut Prakan)	6	3.9	2	2.4	8	3.4
	นนทบุรี (Nonthaburi)	12	7.8	3	3.7	15	6.4
	ปทุมธานี (Pathum Thani)	6	3.9	3	3.7	9	3.8
	นครปฐม (Nakhon Pathom)	2	1.3	1	1.2	3	1.3
	สมุทรสาคร (Samut Sakhon)	1	0.6	0	0.0	1	0.4
	<b>รวม (Sub-total)</b>	<b>52</b>	<b>33.8</b>	<b>27</b>	<b>32.9</b>	<b>79</b>	<b>33.5</b>
ภาคกลางส่วนกลาง (Sub-central Region)	พระนครศรีอยุธยา (Ayutthaya)	2	1.3	5	6.1	7	3.0
	อ่างทอง (Ang Thong)	2	1.3	0	0.0	2	0.8
	ลพบุรี (Lop Buri)	3	1.9	0	0.0	3	1.3
	สิงห์บุรี (Sing Buri)	0	0.0	2	2.4	2	0.8
	ชัยนาท (Chai Nat)	1	0.6	0	0.0	1	0.4
	สระบุรี (Saraburi)	1	0.6	1	1.2	2	0.8
	<b>รวม (Sub-total)</b>	<b>9</b>	<b>5.8</b>	<b>8</b>	<b>9.8</b>	<b>17</b>	<b>7.2</b>
ภาคตะวันออก (Eastern Region)	ชลบุรี (Chon Buri)	1	0.6	1	1.2	2	0.8
	ระยอง (Rayong)	1	0.6	1	1.2	2	0.8
	จันทบุรี (Chanthaburi)	2	1.3	0	0.0	2	0.8
	ปราจีนบุรี (Prachin Buri)	2	1.3	1	1.2	3	1.3
	สระแก้ว (Sa Kaeo)	4	2.6	4	4.9	8	3.4
	<b>รวม (Sub-total)</b>	<b>10</b>	<b>6.5</b>	<b>7</b>	<b>8.5</b>	<b>17</b>	<b>7.2</b>
ภาคตะวันตก (Western Region)	ราชบุรี (Ratchaburi)	8	5.2	1	1.2	9	3.8
	กาญจนบุรี (Kanchanaburi)	3	1.9	1	1.2	4	1.7
	สุพรรณบุรี (Suphan Buri)	3	1.9	2	2.4	5	2.1
	เพชรบุรี (Phetchaburi)	2	1.3	1	1.2	3	1.3
	<b>รวม (Sub-total)</b>	<b>16</b>	<b>10.4</b>	<b>5</b>	<b>6.1</b>	<b>21</b>	<b>8.9</b>
ภาคเหนือ (Northern Region)	ลำปาง (Lampang)	1	0.6	1	1.2	2	0.8
	แพร่ (Phrae)	2	1.3	0	0.0	2	0.8
	น่าน (Nan)	1	0.6	1	1.2	2	0.8
	นครสวรรค์ (Nakhon Sawan)	4	2.6	1	1.2	5	2.1
	อุทัยธานี (Uthai Thani)	1	0.6	1	1.2	2	0.8
	กำแพงเพชร (Kamphaeng Phet)	0	0.0	1	1.2	1	0.4
	พิษณุโลก (Phitsanulok)	2	1.3	0	0.0	2	0.8
	พิจิตร (Phichit)	3	1.9	1	1.2	4	1.7
	เพชรบูรณ์ (Phetchabun)	6	3.9	2	2.4	8	3.4
	เชียงใหม่ (Chiang Rai)	0	0.0	1	1.2	1	0.4
	สุโขทัย (Sukhothai)	1	0.6	0	0.0	1	0.4
	ตาก (Tak)	1	0.6	0	0.0	1	0.4
	<b>รวม (Sub-total)</b>	<b>22</b>	<b>14.3</b>	<b>9</b>	<b>11.0</b>	<b>31</b>	<b>13.1</b>

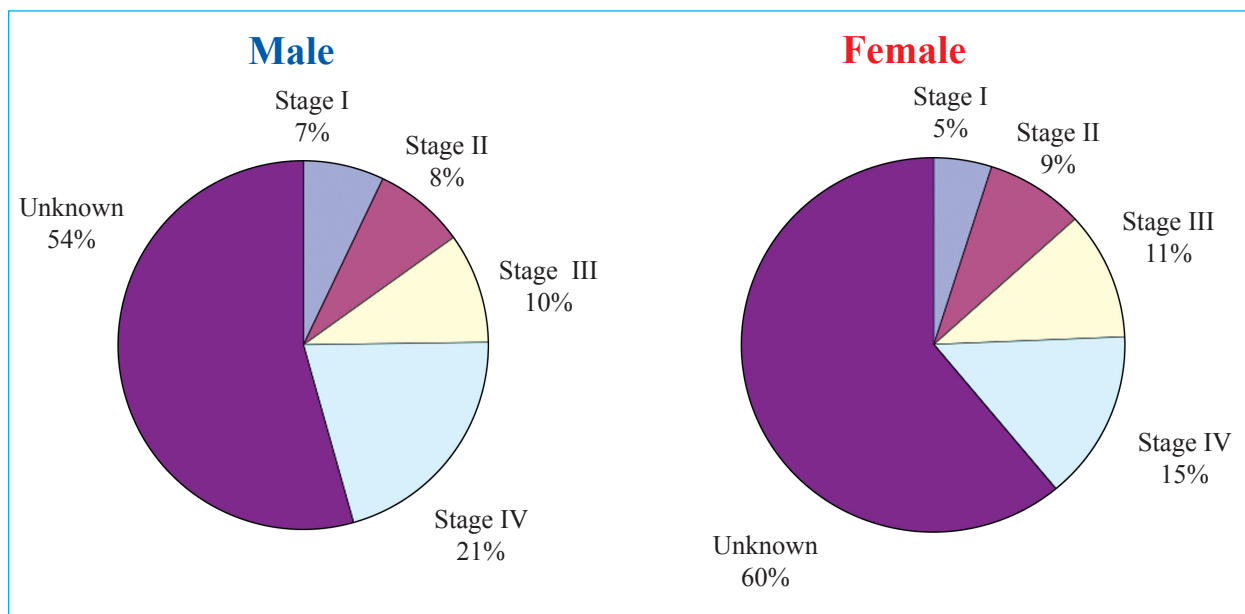
ตาราง 21 จำนวนผู้ป่วยมะเร็งตับและท่อน้ำดีรายใหม่ จำแนกตามภาคและเพศ พ.ศ. 2552 (ต่อ)

Table 21 Number of new liver and bile duct cancer patient by region and sex: 2009 (cont'd)

ภาค (Region)	จังหวัด (Province)	Male		Female		Total	
		No.	%	No.	%	No.	%
ภาคตะวันออกเฉียงเหนือ (Northeastern Region)	นครราชสีมา (Nakhon Ratchasima)	5	3.2	4	4.9	9	3.8
	สุรินทร์ (Surin)	4	2.6	1	1.2	5	2.1
	ศรีสะเกษ (Si Sa Ket)	8	5.2	0	0.0	8	3.4
	อุบลราชธานี (Ubon Ratchathani)	2	1.3	0	0.0	2	0.8
	ชัยภูมิ (Chaiyaphum)	2	1.3	4	4.9	6	2.5
	อำนาจเจริญ (Amnat Charoen)	3	1.9	0	0.0	3	1.3
	หนองบัวลำภู (Nong Bua Lamphu)	0	0.0	1	1.2	1	0.4
	ขอนแก่น (Khon Kaen)	4	2.6	1	1.2	5	2.1
	อุดรธานี (Udon Thani)	0	0.0	1	1.2	1	0.4
	หนองคาย (Nong Khai)	1	0.6	2	2.4	3	1.3
	มหาสารคาม (Maha Sarakham)	0	0.0	2	2.4	2	0.8
	ร้อยเอ็ด (Roi Et)	5	3.2	2	2.4	7	3.0
	กาฬสินธุ์ (Kalasin)	1	0.6	1	1.2	2	0.8
	สกลนคร (Sakon Nakhon)	3	1.9	2	2.4	5	2.1
	นครพนม (Nakhon Phanom)	1	0.6	2	2.4	3	1.3
	บุรีรัมย์ (Buri Ram)	1	0.6	0	0.0	1	0.4
	ยโสธร (Yasothon)	1	0.6	0	0.0	1	0.4
	<b>รวม (Sub-total)</b>	<b>41</b>	<b>26.6</b>	<b>23</b>	<b>28.0</b>	<b>64</b>	<b>27.1</b>
ภาคใต้ (Southern Region)	นครศรีธรรมราช (Nakhon Si Thammarat)	1	0.6	0	0.0	1	0.4
	ชุมพร (Chumphon)	2	1.3	2	2.4	4	1.7
	ปัตตานี (Pattani)	1	0.6	0	0.0	1	0.4
	ระนอง (Ranong)	0	0.0	1	1.2	1	0.4
		<b>รวม (Sub-total)</b>	<b>4</b>	<b>2.6</b>	<b>3</b>	<b>3.7</b>	<b>7</b>
<b>รวม (Total)</b>		<b>154</b>	<b>100.0</b>	<b>82</b>	<b>100.0</b>	<b>236</b>	<b>100.0</b>

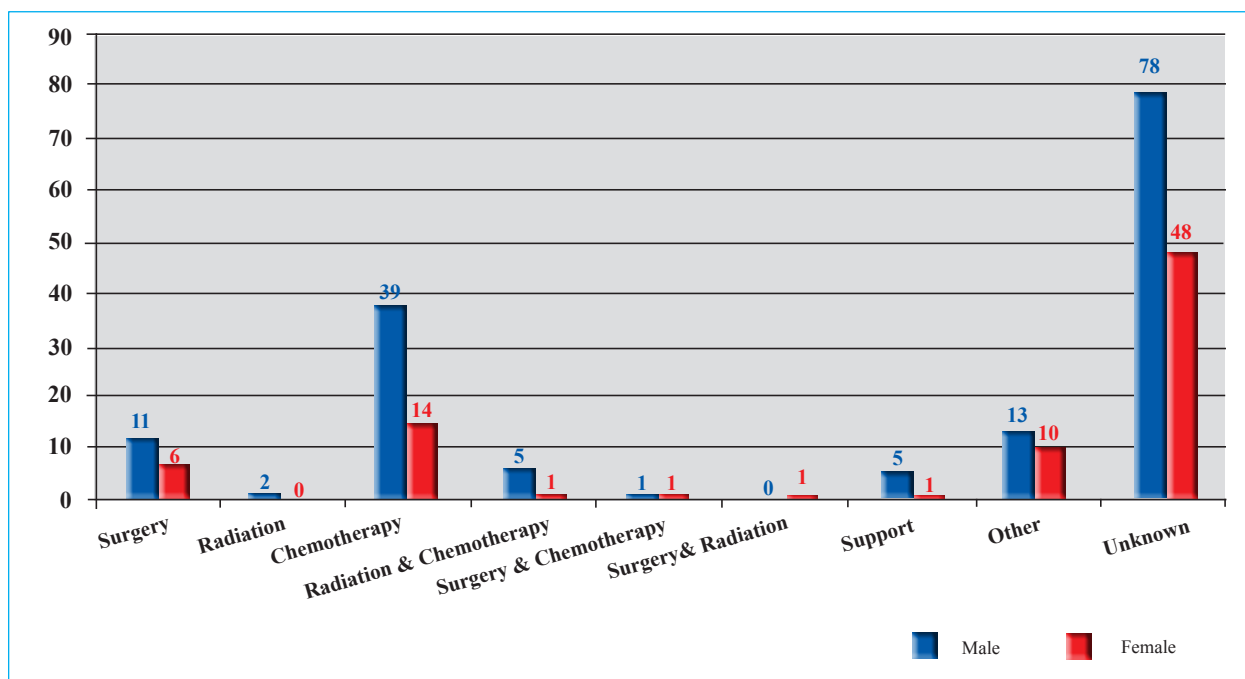
แผนภูมิ 24 จำนวนผู้ป่วยมะเร็งตับและท่อน้ำดีรายใหม่ จำแนกตามระยะของโรคและเพศ พ.ศ. 2552

Figure 24 Number of new liver and bile duct cancer patient by stage and sex: 2009



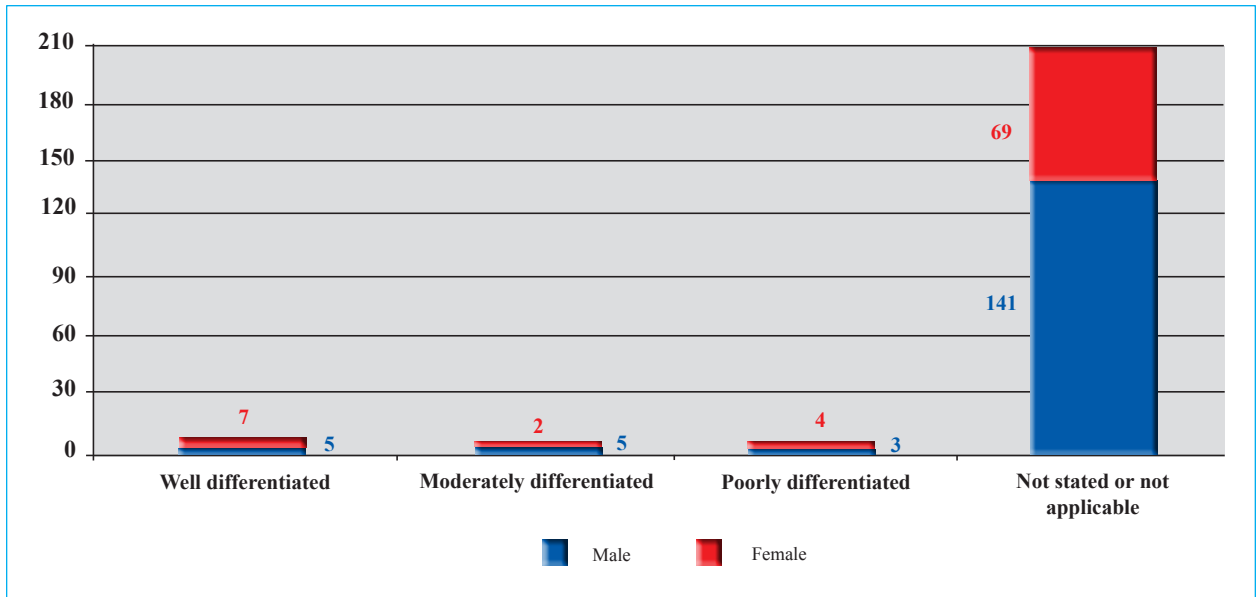
แผนภูมิ 25 จำนวนผู้ป่วยมะเร็งตับและท่อน้ำดีรายใหม่ จำแนกตามวิธีการรักษาและเพศ พ.ศ. 2552

Figure 25 Number of new liver and bile duct cancer patient by treatment and sex: 2009



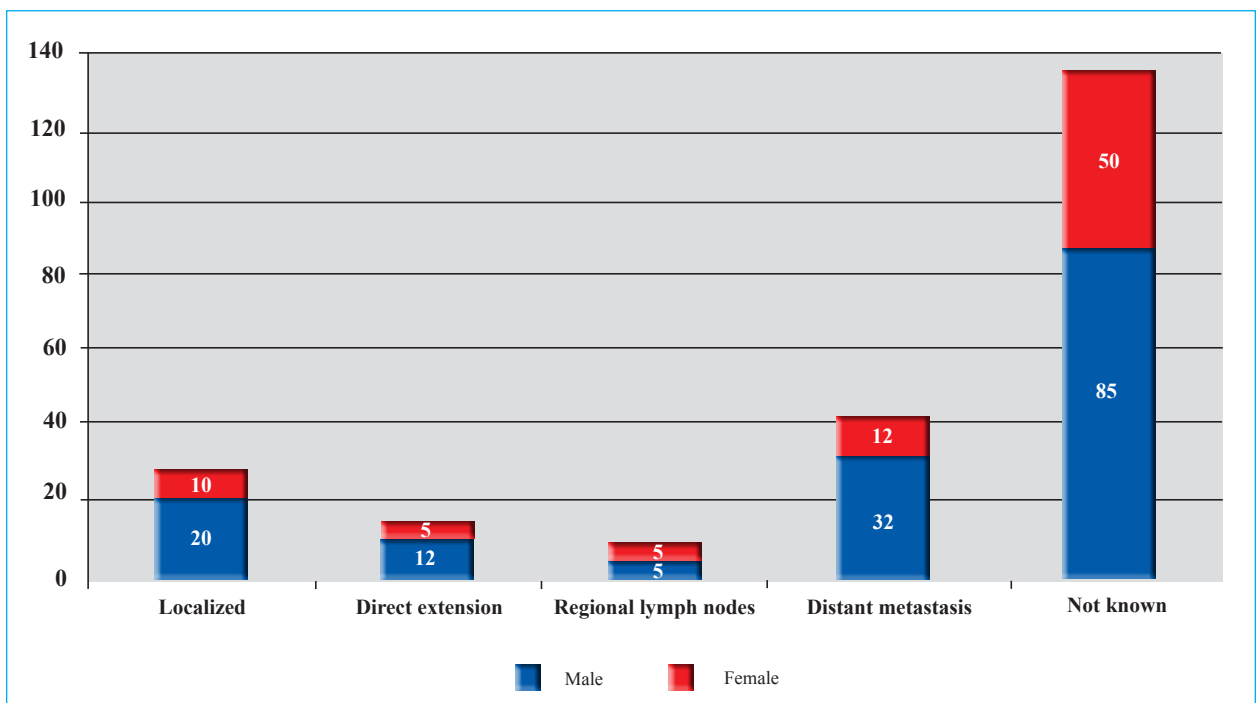
**แผนภูมิ 26** จำนวนผู้ป่วยมะเร็งเรื้องต้นและท่อน้ำดีรายใหม่ จำแนกตามเกรดและเพศ พ.ศ. 2552

**Figure 26** Number of new liver and bile duct cancer patient by grade and sex: 2009



**แผนภูมิ 27** จำนวนผู้ป่วยมะเร็งเรื้องต้นและท่อน้ำดีรายใหม่จำแนกตามการแพร่กระจายของโรคและเพศ พ.ศ. 2552

**Figure 27** Number of new liver and bile duct cancer patient by extension and sex: 2009



## 6. มะเร็งช่องปาก (Oral cavity cancer)

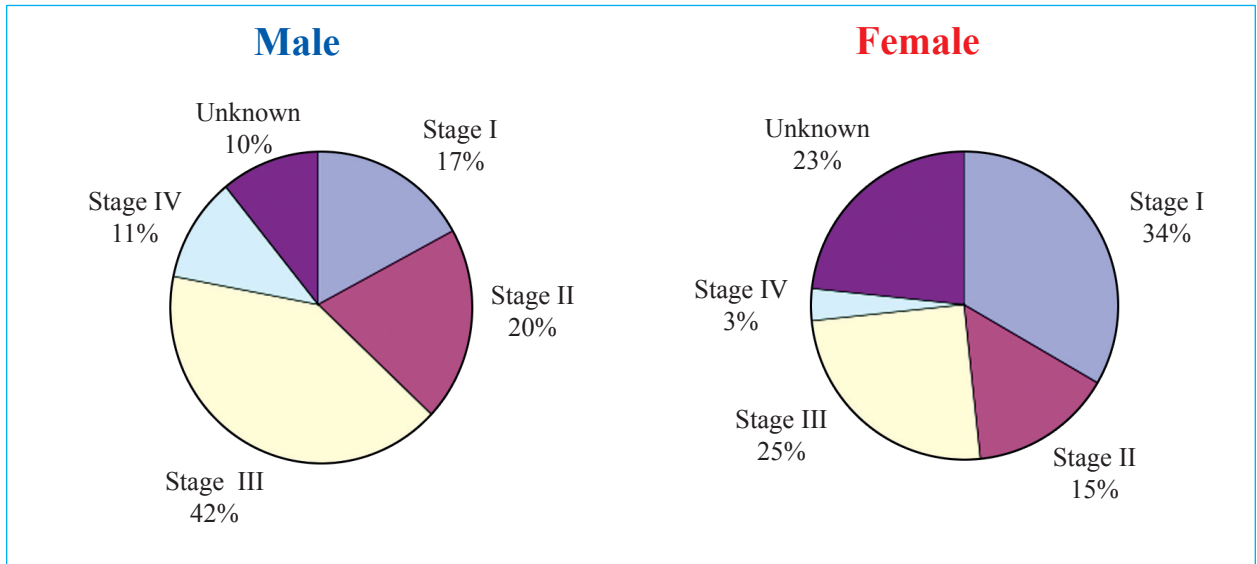
ตาราง 22 จำนวนผู้ป่วยมะเร็งช่องปากรายใหม่ จำแนกตามภาคและเพศ พ.ศ. 2552

Table 22 Number of new oral cavity cancer patient by region and sex: 2009

ภาค (Region)	จังหวัด (Province)	Male		Female		Total	
		No.	%	No.	%	No.	%
กรุงเทพมหานครและ ปริมณฑล (Bangkok Metropolitan Area Greater Bangkok)	กรุงเทพมหานคร (Bangkok)	9	8.6	11	18.3	20	12.1
	สมุทรปราการ (Samut Prakan)	5	4.8	2	3.3	7	4.2
	นนทบุรี (Nonthaburi)	4	3.8	2	3.3	6	3.6
	ปทุมธานี (Pathum Thani)	2	1.9	0	0.0	2	1.2
	นครปฐม (Nakhon Pathom)	8	7.6	3	5.0	11	6.7
	สมุทรสาคร (Samut Sakhon)	1	1.0	0	0.0	1	0.6
	<b>รวม (Sub-total)</b>	<b>29</b>	<b>27.6</b>	<b>18</b>	<b>30.0</b>	<b>47</b>	<b>28.5</b>
ภาคกลางส่วนกลาง (Sub-central Region)	พระนครศรีอยุธยา (Ayutthaya)	2	1.9	1	1.7	3	1.8
	อ่างทอง (Ang Thong)	2	1.9	0	0.0	2	1.2
	ลพบุรี (Lop Buri)	1	1.0	1	1.7	2	1.2
	สิงห์บุรี (Sing Buri)	1	1.0	0	0.0	1	0.6
<b>รวม (Sub-total)</b>	<b>6</b>	<b>5.7</b>	<b>2</b>	<b>3.3</b>	<b>8</b>	<b>4.8</b>	
ภาคตะวันออก (Eastern Region)	ชลบุรี (Chon Buri)	1	1.0	0	0.0	1	0.6
	ระยอง (Rayong)	1	1.0	0	0.0	1	0.6
	ปราจีนบุรี (Prachin Buri)	1	1.0	0	0.0	1	0.6
	นครนายก (Nakhon Nayok)	0	0.0	1	1.7	1	0.6
	สระแก้ว (Sa Kaeo)	8	7.6	1	1.7	9	5.5
<b>รวม (Sub-total)</b>	<b>11</b>	<b>10.5</b>	<b>2</b>	<b>3.3</b>	<b>13</b>	<b>7.9</b>	
ภาคตะวันตก (Western Region)	ราชบุรี (Ratchaburi)	12	11.4	3	5.0	15	9.1
	กาญจนบุรี (Kanchanaburi)	5	4.8	2	3.3	7	4.2
	สุพรรณบุรี (Suphan Buri)	2	1.9	1	1.7	3	1.8
	สมุทรสงคราม (Samut Songkhram)	4	3.8	0	0.0	4	2.4
	เพชรบุรี (Phetchaburi)	4	3.8	3	5.0	7	4.2
	ประจวบคีรีขันธ์ (Prachuap Khiri Khan)	4	3.8	1	1.7	5	3.0
	<b>รวม (Sub-total)</b>	<b>31</b>	<b>29.5</b>	<b>10</b>	<b>16.7</b>	<b>41</b>	<b>24.8</b>
ภาคเหนือ (Northern Region)	เชียงใหม่ (Chiang Rai)	0	0.0	1	1.7	1	0.6
	อุดรดิตถ์ (Uttaradit)	1	1.0	0	0.0	1	0.6
	พะเยา (Phayao)	0	0.0	1	1.7	1	0.6
	นครสวรรค์ (Nakhon Sawan)	0	0.0	3	5.0	3	1.8
	อุทัยธานี (Uthai Thani)	2	1.9	0	0.0	2	1.2
	กำแพงเพชร (Kamphaeng Phet)	0	0.0	1	1.7	1	0.6
	พิจิตร (Phichit)	5	4.8	4	6.7	9	5.5
	เพชรบูรณ์ (Phetchabun)	4	3.8	2	3.3	6	3.6
<b>รวม (Sub-total)</b>	<b>12</b>	<b>11.4</b>	<b>12</b>	<b>20.0</b>	<b>24</b>	<b>14.5</b>	
ภาคตะวันออกเฉียงเหนือ (Northeastern Region)	นครราชสีมา (Nakhon Ratchasima)	3	2.9	1	1.7	4	2.4
	บุรีรัมย์ (Buri Ram)	3	2.9	1	1.7	4	2.4
	สุรินทร์ (Surin)	4	3.8	2	3.3	6	3.6
	ร้อยเอ็ด (Roi Et)	0	0.0	1	1.7	1	0.6
	กาฬสินธุ์ (Kalasin)	1	1.0	2	3.3	3	1.8
	สกลนคร (Sakon Nakhon)	1	1.0	0	0.0	1	0.6
	ศรีสะเกษ (Si Sa Ket)	0	0.0	3	5.0	3	1.8
<b>รวม (Sub-total)</b>	<b>9</b>	<b>8.6</b>	<b>8.6</b>	<b>8.6</b>	<b>8.6</b>	<b>8.6</b>	
ภาคใต้ (Southern Region)	นครศรีธรรมราช (Nakhon Si Thammarat)	1	1.0	1	1.7	2	1.2
	ภูเก็ต (Phuket)	0	0.0	1	1.7	1	0.6
	สุราษฎร์ธานี (Surat Thani)	2	1.9	0	0.0	2	1.2
	ชุมพร (Chumphon)	1	1.0	3	5.0	4	2.4
	พัทลุง (Phatthalung)	0	0.0	1	1.7	1	0.6
<b>รวม (Sub-total)</b>	<b>4</b>	<b>3.8</b>	<b>6</b>	<b>10.0</b>	<b>10</b>	<b>6.1</b>	
<b>รวม (Total)</b>		<b>105</b>	<b>100.0</b>	<b>60</b>	<b>100.0</b>	<b>165</b>	<b>100.0</b>

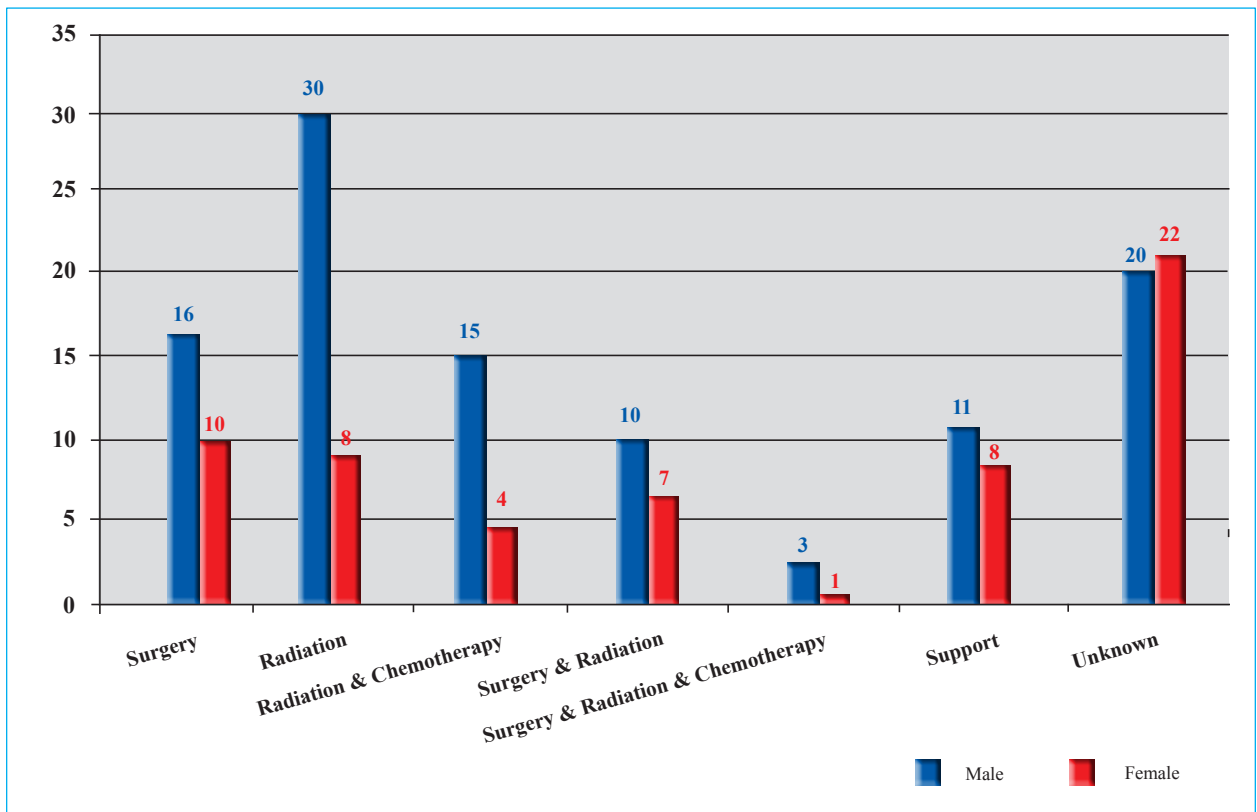
แผนภูมิ 28 จำนวนผู้ป่วยมะเร็งช่องปากรายใหม่ จำแนกตามระยะของโรคและเพศ พ.ศ. 2552

Figure 28 Number of new oral cavity cancer patient by stage and sex: 2009



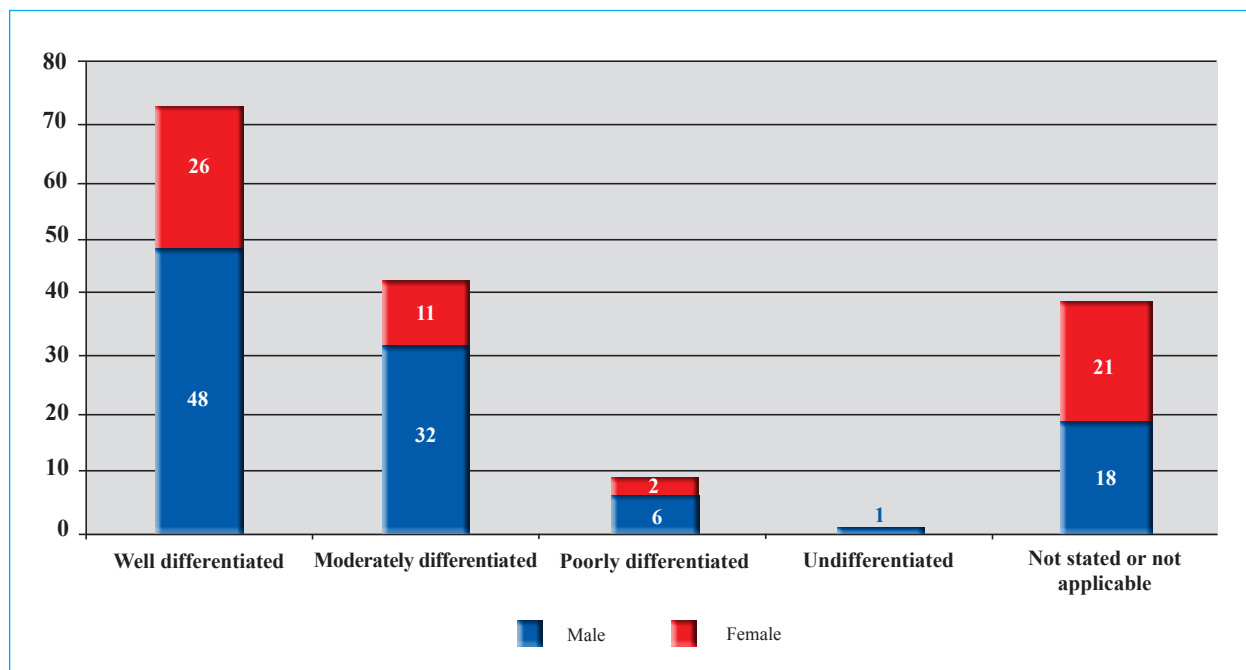
แผนภูมิ 29 จำนวนผู้ป่วยมะเร็งช่องปากรายใหม่ จำแนกตามวิธีการรักษาและเพศ พ.ศ. 2552

Figure 29 Number of new oral cavity cancer patient by treatment and sex: 2009



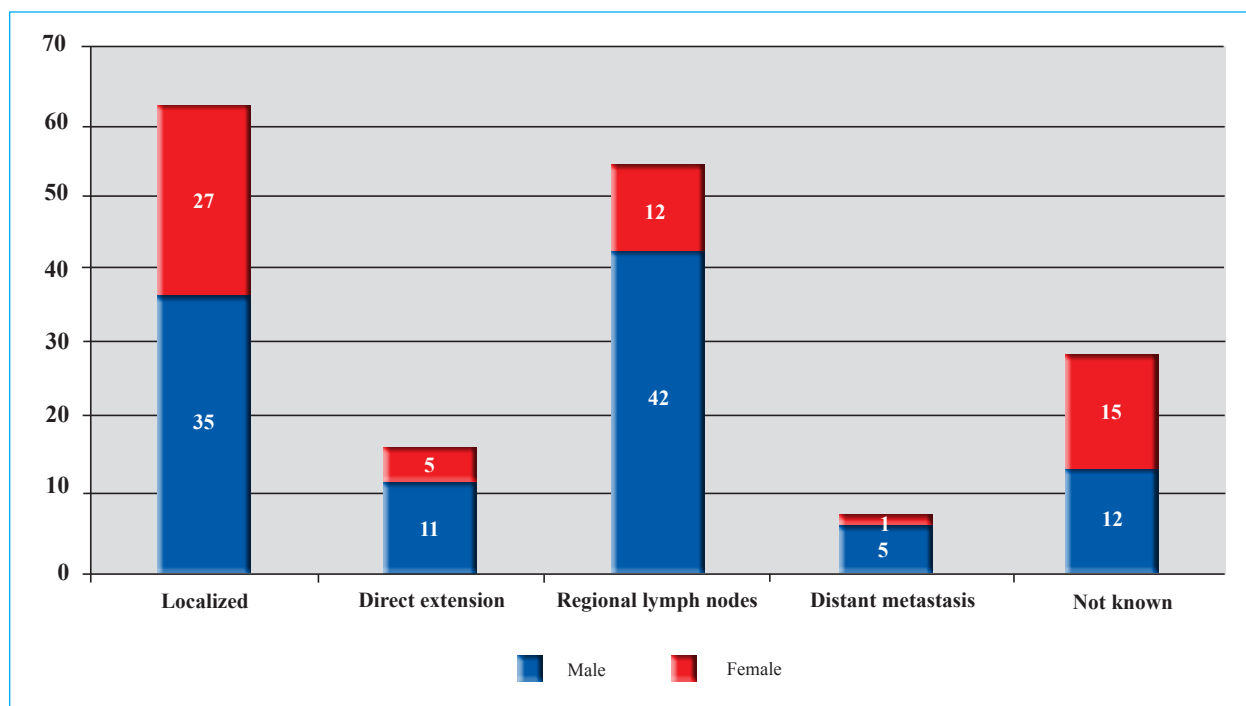
แผนภูมิ 30 จำนวนผู้ป่วยมะเร็งช่องปากรายใหม่ จำแนกตามเกรดและเพศ พ.ศ. 2552

Figure 30 Number of new oral cavity cancer patient by grade and sex: 2009



แผนภูมิ 31 จำนวนผู้ป่วยมะเร็งช่องปากรายใหม่ จำแนกตามการแพร่กระจายของโรคและเพศ พ.ศ. 2552

Figure 31 Number of new oral cavity cancer patient by extension and sex: 2009



## 7. มะเร็งต่อมน้ำเหลืองชนิดนอนฮอดกิ้นส์ (Non-Hodgkin lymphoma)

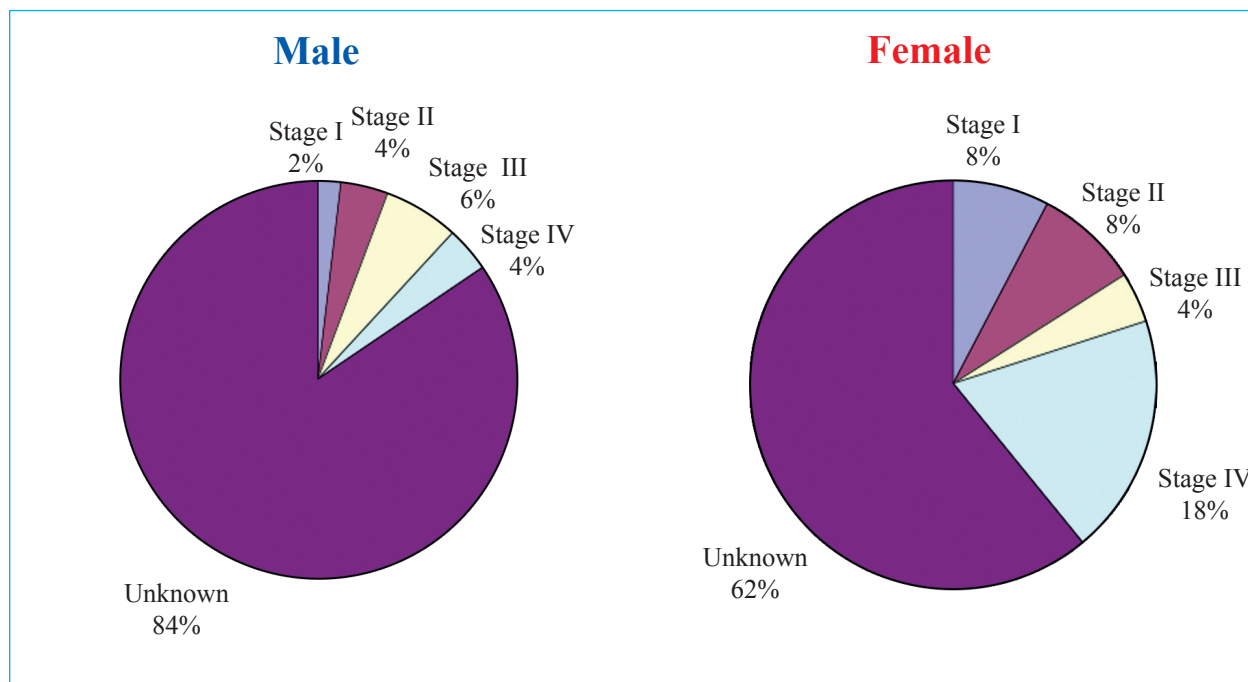
ตาราง 23 จำนวนผู้ป่วยมะเร็งต่อมน้ำเหลืองชนิดนอนฮอดกิ้นส์รายใหม่ จำแนกตามภาคและเพศ พ.ศ. 2552

Table 23 Number of new non-hodgkin lymphoma cancer patient by region and sex : 2009

ภาค (Region)	จังหวัด (Province)	Male		Female		Total	
		No.	%	No.	%	No.	%
กรุงเทพมหานครและ ปริมณฑล (Bangkok Metropolitan Area Greater Bangkok)	กรุงเทพมหานคร (Bangkok)	8	15.7	13	26.5	21	21.0
	สมุทรปราการ (Samut Prakan)	2	3.9	1	2.0	3	3.0
	นนทบุรี (Nonthaburi)	3	5.9	7	14.3	10	10.0
	ปทุมธานี (Pathum Thani)	4	7.8	1	2.0	5	5.0
	สมุทรสาคร (Samut Sakhon)	0	0.0	1	2.0	1	1.0
	<b>รวม (Sub-total)</b>	<b>17</b>	<b>33.3</b>	<b>23</b>	<b>46.9</b>	<b>40</b>	<b>40.0</b>
ภาคกลางส่วนกลาง (Sub-central Region)	พระนครศรีอยุธยา (Ayutthaya)	1	2.0	3	6.1	4	4.0
	อ่างทอง (Ang Thong)	1	2.0	0	0.0	1	1.0
	ลพบุรี (Lop Buri)	1	2.0	0	0.0	1	1.0
	<b>รวม (Sub-total)</b>	<b>3</b>	<b>5.9</b>	<b>3</b>	<b>6.1</b>	<b>6</b>	<b>6.0</b>
ภาคตะวันออก (Eastern Region)	ชลบุรี (Chon Buri)	1	2.0	1	2.0	2	2.0
	ระยอง (Rayong)	0	0.0	1	2.0	1	1.0
	<b>รวม (Sub-total)</b>	<b>1</b>	<b>2.0</b>	<b>2</b>	<b>4.1</b>	<b>3</b>	<b>3.0</b>
ภาคตะวันตก (Western Region)	ราชบุรี (Ratchaburi)	2	3.9	2	4.1	4	4.0
	กาญจนบุรี (Kanchanaburi)	5	9.8	0	0.0	5	5.0
	สุพรรณบุรี (Suphan Buri)	2	3.9	0	0.0	2	2.0
	เพชรบุรี (Phetchaburi)	2	3.9	4	8.2	6	6.0
	ประจวบคีรีขันธ์ (Prachuap Khiri Khan)	1	2.0	1	2.0	2	2.0
	<b>รวม (Sub-total)</b>	<b>12</b>	<b>23.5</b>	<b>7</b>	<b>14.3</b>	<b>19</b>	<b>19.0</b>
ภาคเหนือ (Northern Region)	ลำพูน (Lamphun)	2	3.9	0	0.0	2	2.0
	นครสวรรค์ (Nakhon Sawan)	2	3.9	0	0.0	2	2.0
	อุทัยธานี (Uthai Thani)	1	2.0	0	0.0	1	1.0
	กำแพงเพชร (Kamphaeng Phet)	2	3.9	0	0.0	2	2.0
	สุโขทัย (Sukhothai)	1	2.0	0	0.0	1	1.0
	พิจิตร (Phichit)	0	0.0	2	4.1	2	2.0
	เพชรบูรณ์ (Phetchabun)	3	5.9	2	4.1	5	5.0
	<b>รวม (Sub-total)</b>	<b>11</b>	<b>21.6</b>	<b>4</b>	<b>8.2</b>	<b>15</b>	<b>15.0</b>
ภาคตะวันออกเฉียงเหนือ (Northeastern Region)	นครราชสีมา (Nakhon Ratchasima)	0	0.0	1	2.0	1	1.0
	บุรีรัมย์ (Buri Ram)	1	2.0	0	0.0	1	1.0
	สุรินทร์ (Surin)	1	2.0	2	4.1	3	3.0
	อุบลราชธานี (Ubon Ratchathani)	1	2.0	2	4.1	3	3.0
	ชัยภูมิ (Chaiyaphum)	0	0.0	1	2.0	1	1.0
	อุดรธานี (Udon Thani)	0	0.0	1	2.0	1	1.0
	มหาสารคาม (Maha Sarakham)	2	3.9	0	0.0	2	2.0
	ร้อยเอ็ด (Roi Et)	1	2.0	0	0.0	1	1.0
	หนองคาย (Nong Khai)	0	0.0	2	4.1	2	2.0
	<b>รวม (Sub-total)</b>	<b>6</b>	<b>11.8</b>	<b>9</b>	<b>18.4</b>	<b>15</b>	<b>15.0</b>
ภาคใต้ (Southern Region)	นครศรีธรรมราช (Nakhon Si Thammarat)	1	2.0	0	0.0	1	1.0
	ตรัง (Trang)	0	0.0	1	2.0	1	1.0
	<b>รวม (Sub-total)</b>	<b>1</b>	<b>2.0</b>	<b>1</b>	<b>2.0</b>	<b>2</b>	<b>2.0</b>
<b>รวม (Total)</b>		<b>51</b>	<b>100.0</b>	<b>49</b>	<b>100.0</b>	<b>100</b>	<b>100.0</b>

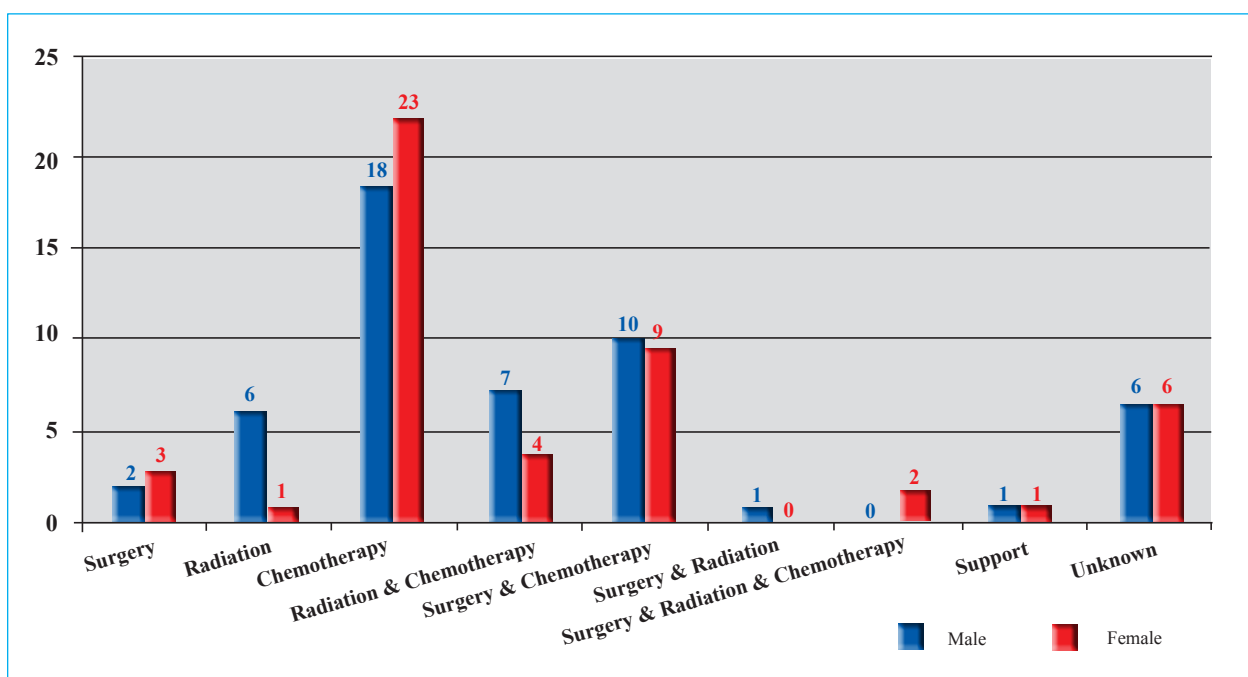
**แผนภูมิ 32** จำนวนผู้ป่วยมะเร็งเรื้องรังต่อมหน้าเหลืองชนิดนอนฮอดจกินส์รายใหม่ จำแนกตามระยะของโรคและเพศ พ.ศ. 2552

**Figure 32** Number of new non-hodgkin lymphoma cancer patient by stage and sex: 2009



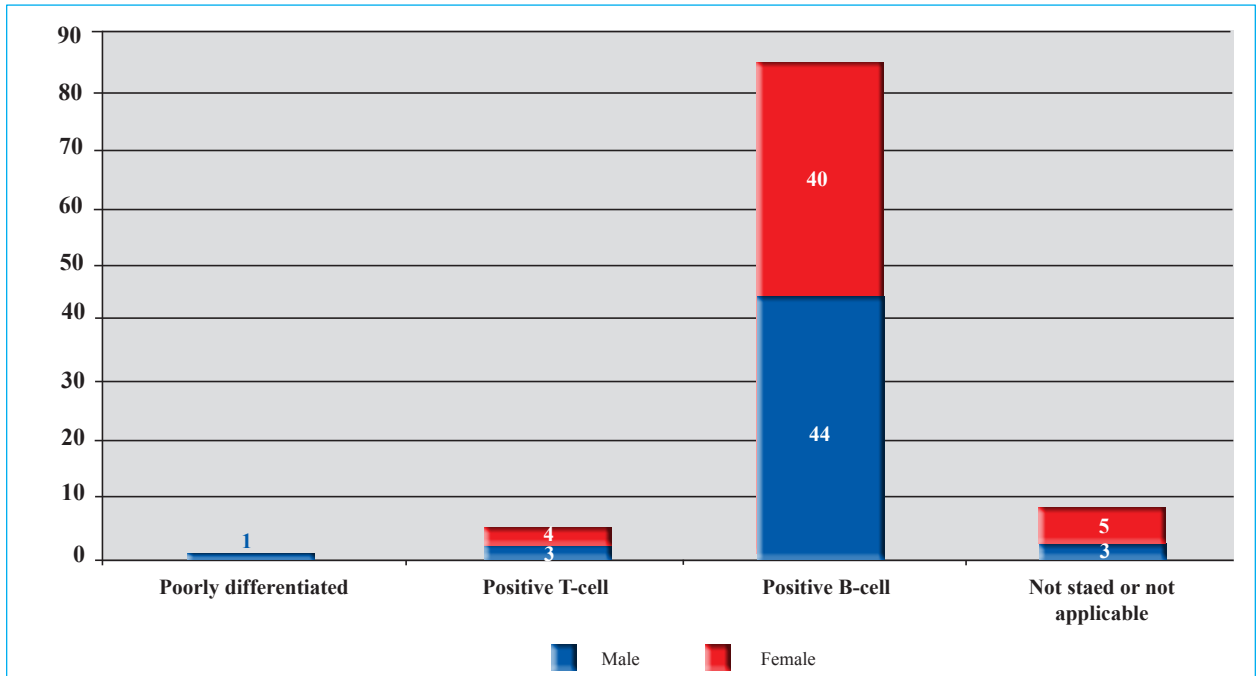
**แผนภูมิ 33** จำนวนผู้ป่วยมะเร็งเรื้องรังต่อมหน้าเหลืองชนิดนอนฮอดจกินส์รายใหม่ จำแนกตามวิธีการรักษาและเพศ พ.ศ. 2552

**Figure 33** Number of new non-hodgkin lymphoma cancer patient by treatment and sex: 2009



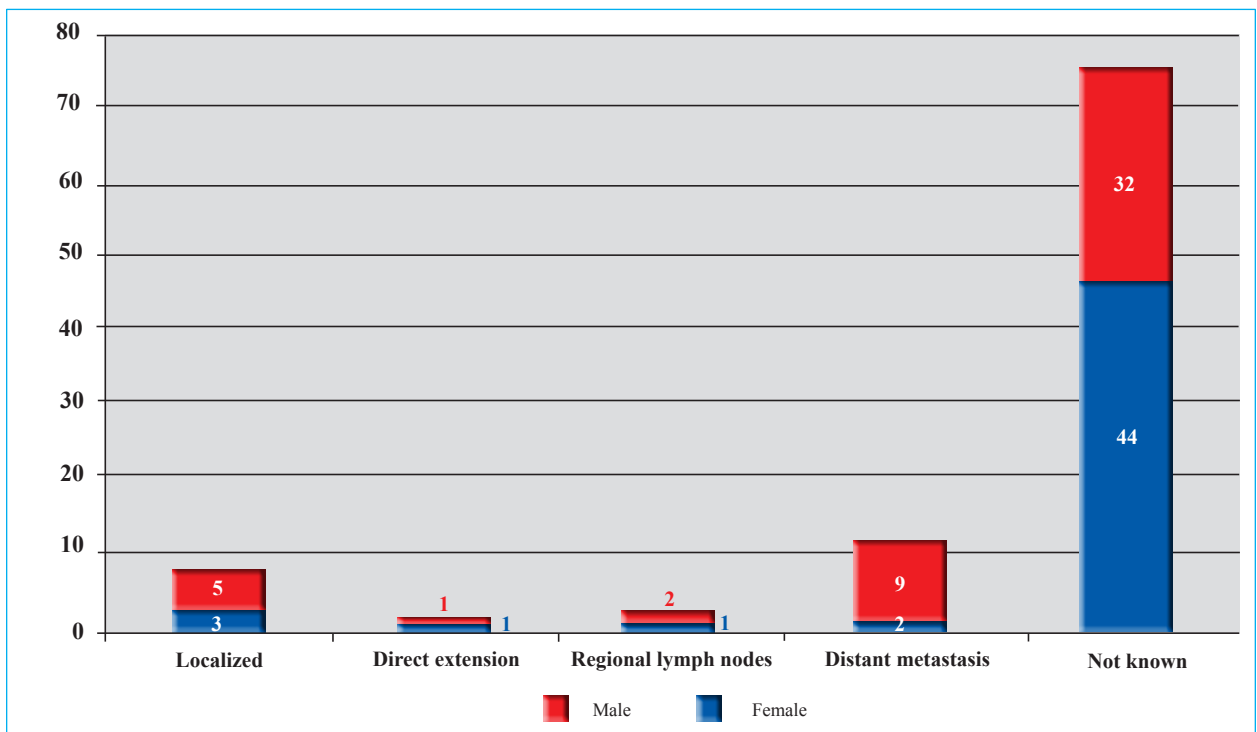
**แผนภูมิ 34** จำนวนผู้ป่วยมะเร็งต่อมน้ำเหลืองชนิดนอนฮอดจิ้นส์รายใหม่ จำแนกตามเกรดและเพศ พ.ศ. 2552

**Figure 34** Number of new non-hodgkin lymphoma cancer patient by grade and sex: 2009



**แผนภูมิ 35** จำนวนผู้ป่วยมะเร็งต่อมน้ำเหลืองชนิดนอนฮอดจิ้นส์รายใหม่ จำแนกตามการแพร่กระจายของโรคและเพศ พ.ศ. 2552

**Figure 35** Number of new non-hodgkin lymphoma cancer patient by extension and sex: 2009



## 8. มะเร็งรังไข่ (Ovary cancer)

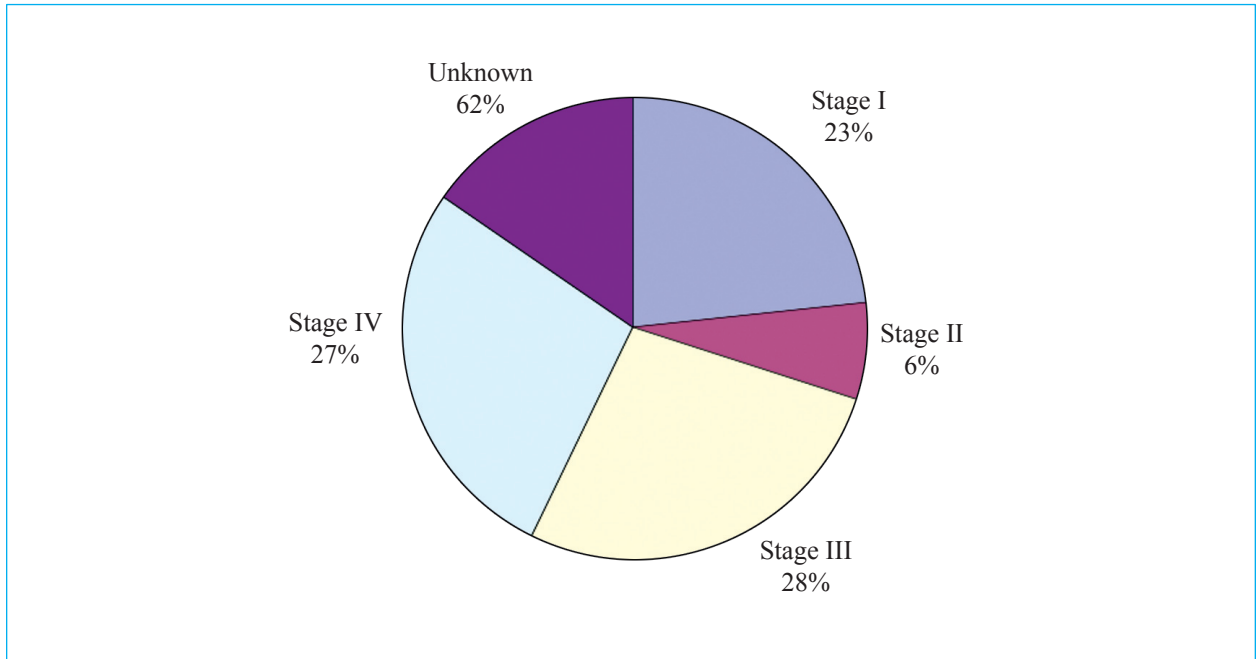
ตาราง 24 จำนวนผู้ป่วยมะเร็งรังไข่รายใหม่ จำแนกตามภาค พ.ศ. 2552

Table 24 Number of new ovary cancer patient by region: 2009

ภาค (Region)	จังหวัด (Province)	Female	
		No.	%
กรุงเทพและ ปริมณฑล (Bangkok Metropolitan Area Greater Bangkok)	กรุงเทพมหานคร (Bangkok)	21	27.3
	สมุทรปราการ (Samut Prakan)	3	3.9
	นนทบุรี (Nonthaburi)	3	3.9
	ปทุมธานี (Pathum Thani)	2	2.6
	นครปฐม (Nakhon Pathom)	2	2.6
	สมุทรสาคร (Samut Sakhon)	0	0.0
	<b>รวม (Sub-total)</b>	<b>31</b>	<b>40.3</b>
ภาคกลางส่วนกลาง (Sub-central Region)	พระนครศรีอยุธยา (Ayutthaya)	2	2.6
	อ่างทอง (Ang Thong)	2	2.6
	ลพบุรี (Lop Buri)	2	2.6
	สิงห์บุรี (Sing Buri)	1	1.3
	ชัยนาท (Chai Nat)	1	1.3
	สระบุรี (Saraburi)	1	1.3
	<b>รวม (Sub-total)</b>	<b>9</b>	<b>11.7</b>
ภาคตะวันออก (Eastern Region)	ชลบุรี (Chon Buri)	1	1.3
	จันทบุรี (Chanthaburi)	1	1.3
	ฉะเชิงเทรา (Chachoengsao)	1	1.3
	สระแก้ว (Sa Kaeo)	1	1.3
	<b>รวม (Sub-total)</b>	<b>4</b>	<b>5.2</b>
ภาคตะวันตก (Western Region)	ราชบุรี (Ratchaburi)	4	5.2
	กาญจนบุรี (Kanchanaburi)	2	2.6
	สุพรรณบุรี (Suphan Buri)	2	2.6
	สมุทรสงคราม (Samut Songkhram)	2	2.6
	เพชรบุรี (Phetchaburi)	3	3.9
	ประจวบคีรีขันธ์ (Prachuap Khiri Khan)	1	1.3
	<b>รวม (Sub-total)</b>	<b>14</b>	<b>18.2</b>
ภาคเหนือ (Northern Region)	พะเยา (Phayao)	1	1.3
	กำแพงเพชร (Kamphaeng Phet)	1	1.3
	ตาก (Tak)	1	1.3
	พิษณุโลก (Phitsanulok)	1	1.3
	พิจิตร (Phichit)	3	3.9
	เพชรบูรณ์ (Phetchabun)	1	1.3
	<b>รวม (Sub-total)</b>	<b>8</b>	<b>10.4</b>
ภาคตะวันออกเฉียงเหนือ (Northeastern Region)	สุรินทร์ (Surin)	3	3.9
	บุรีรัมย์ (Buri ram)	1	1.3
	ร้อยเอ็ด (Roi Et)	1	1.3
	ศรีสะเกษ (Si Sa Ket)	1	1.3
	ยโสธร (Yasothon)	1	1.3
	<b>รวม (Sub-total)</b>	<b>7</b>	<b>9.1</b>
ภาคใต้ (Southern Region)	นครศรีธรรมราช (Nakhon Si Thammarat)	1	1.3
	พังงา (Phang Nga)	1	1.3
	ชุมพร (Chumphon)	2	2.6
	<b>รวม (Sub-total)</b>	<b>4</b>	<b>5.2</b>
<b>รวม (Total)</b>		<b>77</b>	<b>100.0</b>

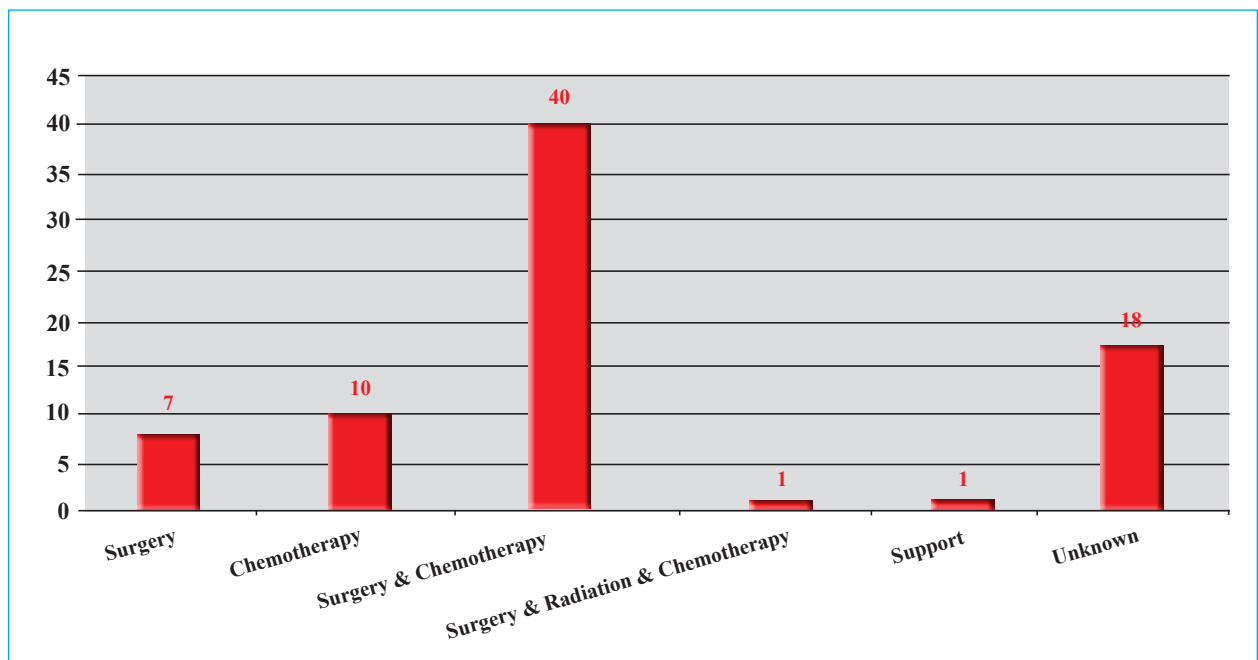
**แผนภูมิ 36** จำนวนผู้ป่วยมะเร็งรังไข่รายใหม่ จำแนกตามระยะของโรค พ.ศ. 2552

**Figure 36** Number of new ovary cancer patient by stage: 2009



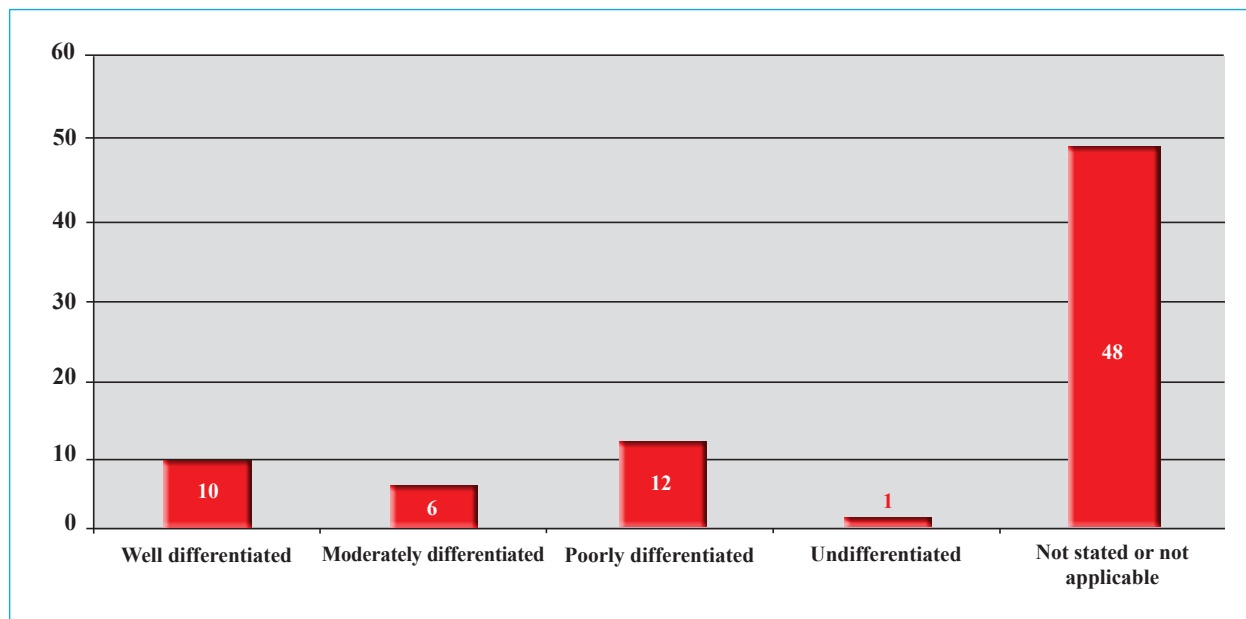
**แผนภูมิ 37** จำนวนผู้ป่วยมะเร็งรังไข่รายใหม่ จำแนกตามวิธีการรักษา พ.ศ. 2552

**Figure 37** Number of new ovary cancer patient by treatment: 2009



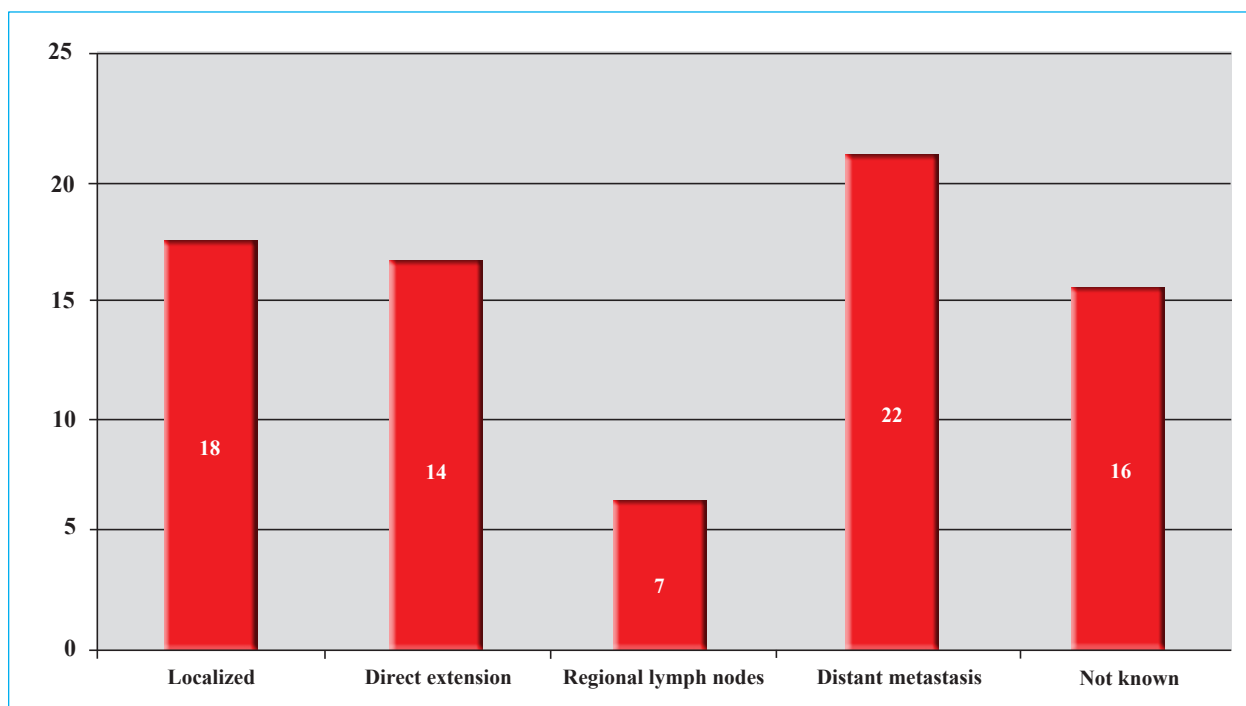
แผนภูมิ 38 จำนวนผู้ป่วยมะเร็งรังไข่รายใหม่ จำแนกตามเกรด พ.ศ. 2552

Figure 38 Number of new ovary cancer patient by grade: 2009



แผนภูมิ 39 จำนวนผู้ป่วยมะเร็งรังไข่รายใหม่ จำแนกตามวิธีการแพร่กระจายของโรค พ.ศ. 2552

Figure 39 Number of new ovary cancer patient by extension: 2009



## 9. มะเร็งหลอดอาหาร (Oesophagus cancer)

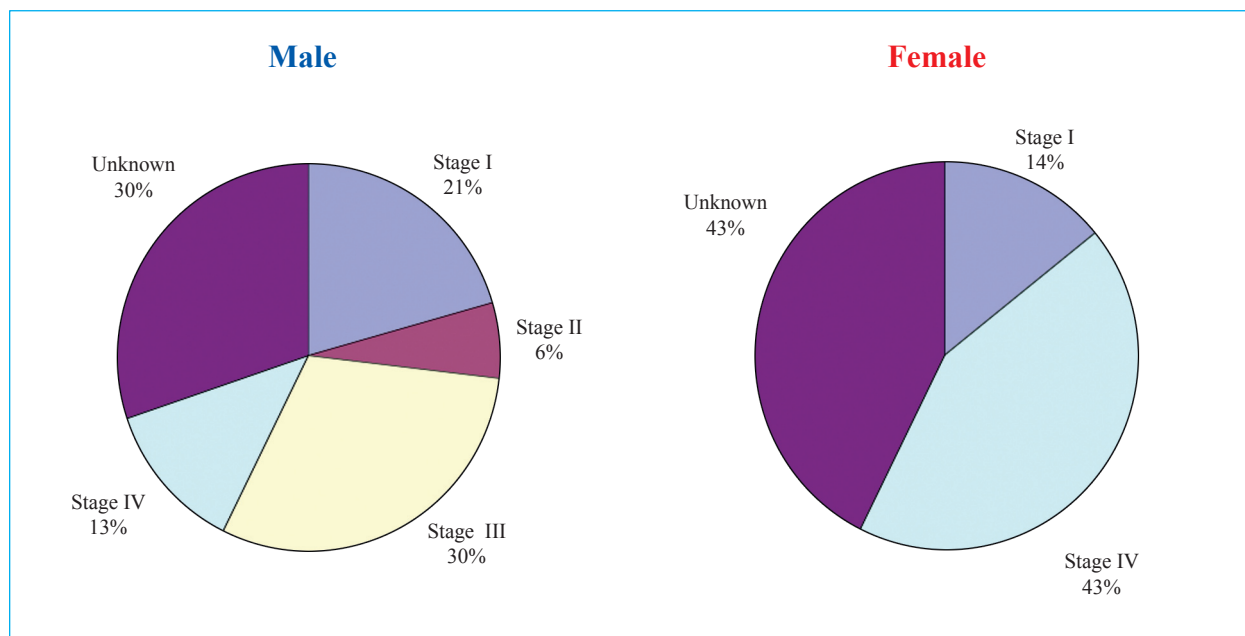
ตาราง 25 จำนวนผู้ป่วยมะเร็งหลอดอาหารรายใหม่ จำแนกตามภาคและเพศ พ.ศ. 2552

Table 25 Number of new oesophagus cancer patient by region and sex: 2009

ภาค (Region)	จังหวัด (Province)	Male		Female		Total	
		No.	%	No.	%	No.	%
กรุงเทพและ ปริมณฑล (Bangkok Metropolitan Area Greater Bangkok)	กรุงเทพมหานคร (Bangkok)	11	17.5	2	28.6	13	18.6
	สมุทรปราการ (Samut Prakan)	6	9.5	0	0.0	6	8.6
	นนทบุรี (Nonthaburi)	4	6.3	0	0.0	4	5.7
	นครปฐม (Nakhon Pathom)	2	3.2	0	0.0	2	2.9
	สมุทรสาคร (Samut Sakhon)	2	3.2	0	0.0	2	2.9
	<b>รวม (Sub-total)</b>	<b>25</b>	<b>39.7</b>	<b>2</b>	<b>28.6</b>	<b>27</b>	<b>38.6</b>
ภาคกลางส่วนกลาง (Sub-central Region)	พระนครศรีอยุธยา (Ayutthaya)	4	6.3	0	0.0	4	5.7
	อ่างทอง (Ang Thong)	1	1.6	0	0.0	1	1.4
	<b>รวม (Sub-total)</b>	<b>5</b>	<b>7.9</b>	<b>0</b>	<b>0.0</b>	<b>5</b>	<b>7.1</b>
ภาคตะวันออก (Eastern Region)	ชลบุรี (Chon Buri)	1	1.6	0	0.0	1	1.4
	ปราจีนบุรี (Prachin Buri)	2	3.2	1	14.3	3	4.3
	นครนายก (Nakhon Nayok)	2	3.2	0	0.0	2	2.9
	<b>รวม (Sub-total)</b>	<b>5</b>	<b>7.9</b>	<b>1</b>	<b>14.3</b>	<b>6</b>	<b>8.6</b>
ภาคตะวันตก (Western Region)	ราชบุรี (Ratchaburi)	2	3.2	0	0.0	2	2.9
	กาญจนบุรี (Kanchanaburi)	6	9.5	1	14.3	7	10.0
	สุพรรณบุรี (Suphan Buri)	1	1.6	0	0.0	1	1.4
	สมุทรสงคราม (Samut Songkhram)	2	3.2	2	28.6	4	5.7
	เพชรบุรี (Phetchaburi)	2	3.2	0	0.0	2	2.9
	ประจวบคีรีขันธ์ (Prachuap Khiri Khan)	1	1.6	0	0.0	1	1.4
	<b>รวม (Sub-total)</b>	<b>14</b>	<b>22.2</b>	<b>3</b>	<b>42.9</b>	<b>17</b>	<b>24.3</b>
ภาคเหนือ (Northern Region)	ลำปาง (Lampang)	1	1.6	0	0.0	1	1.4
	นครสวรรค์ (Nakhon Sawan)	2	3.2	0	0.0	2	2.9
	พิจิตร (Phichit)	2	3.2	0	0.0	2	2.9
	เชียงใหม่ (Chiang Mai)	1	1.6	0	0.0	1	1.4
	<b>รวม (Sub-total)</b>	<b>6</b>	<b>9.5</b>	<b>0</b>	<b>0.0</b>	<b>6</b>	<b>8.6</b>
ภาคตะวันออกเฉียงเหนือ (Northeastern Region)	นครราชสีมา (Nakhon Ratchasima)	0	0.0	1	14.3	1	1.4
	ร้อยเอ็ด (Roi Et)	2	3.2	0	0.0	2	2.9
	สุรินทร์ (Surin)	2	3.2	0	0.0	2	2.9
	หนองคาย (Nong Khai)	1	1.6	0	0.0	1	1.4
	นครพนม (Nakhon Phanom)	2	3.2	0	0.0	2	2.9
	<b>รวม (Sub-total)</b>	<b>7</b>	<b>11.1</b>	<b>1</b>	<b>14.3</b>	<b>8</b>	<b>11.4</b>
ภาคใต้ (Southern Region)	นครศรีธรรมราช (Nakhon Si Thammarat)	1	1.6	0	0.0	1	1.4
	<b>รวม (Sub-total)</b>	<b>1</b>	<b>1.6</b>	<b>0</b>	<b>0.0</b>	<b>1</b>	<b>1.4</b>
<b>รวม (Total)</b>		<b>63</b>	<b>100.0</b>	<b>7</b>	<b>100</b>	<b>70</b>	<b>100.0</b>

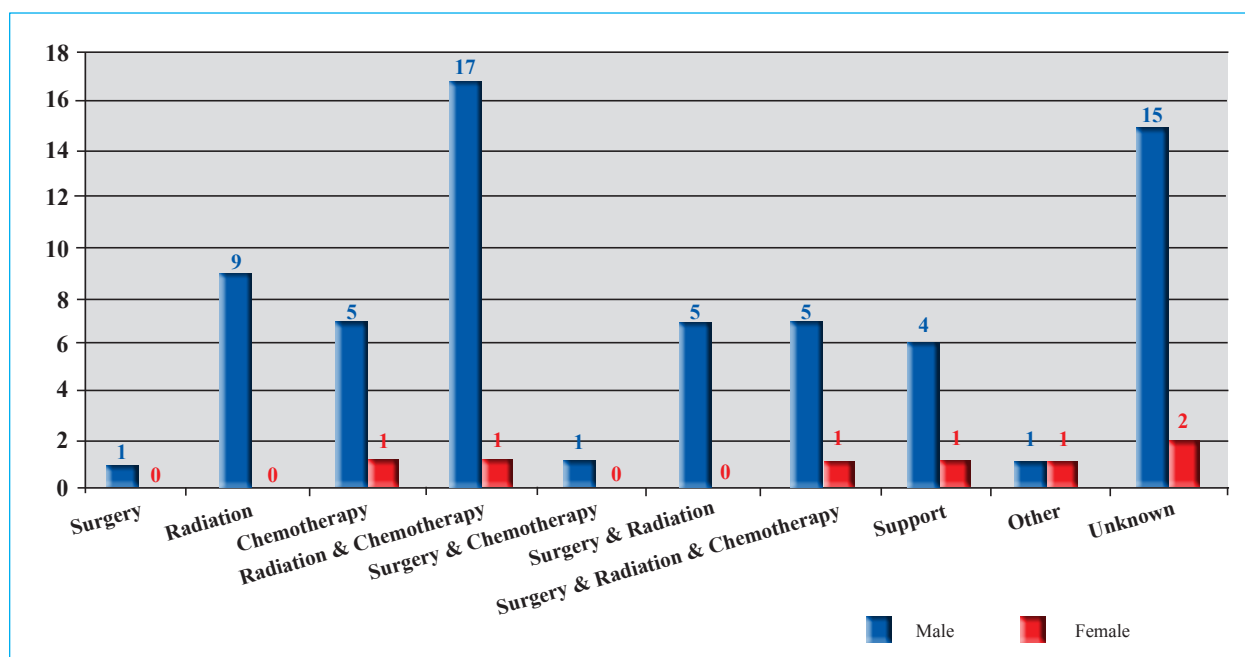
แผนภูมิ 40 จำนวนผู้ป่วยมะเร็งเรื้องหลอดอาหารรายใหม่ จำแนกตามระยะของโรคและเพศ พ.ศ. 2552

Figure 40 Number of new oesophagus cancer patient by stage and sex: 2009



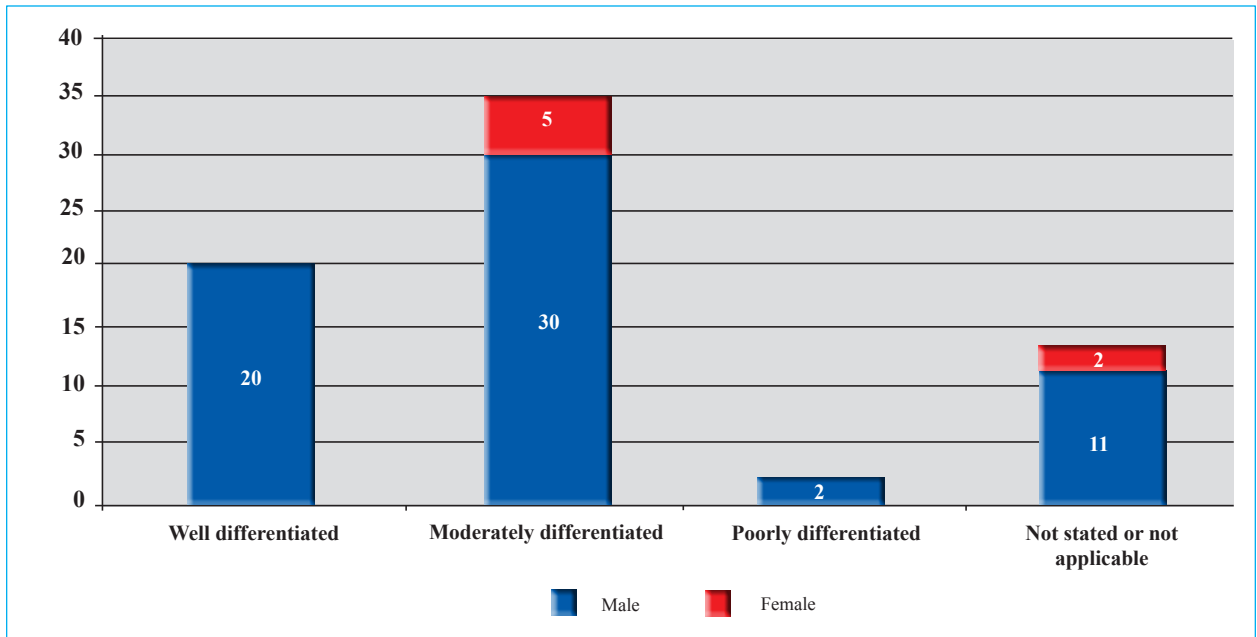
แผนภูมิ 41 จำนวนผู้ป่วยมะเร็งเรื้องหลอดอาหารรายใหม่ จำแนกตามวิธีการรักษาและเพศ พ.ศ. 2552

Figure 41 Number of new oesophagus cancer patient by treatment and sex: 2009



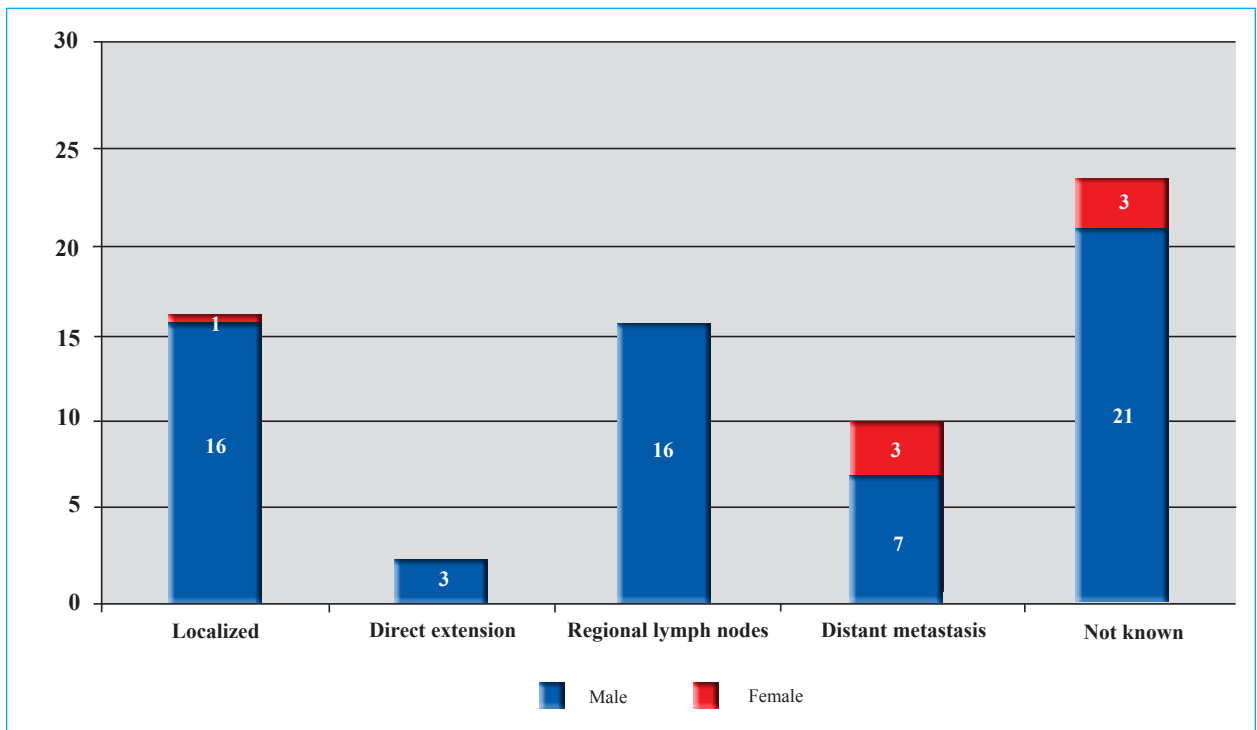
แผนภูมิ 42 จำนวนผู้ป่วยมะเร็งหลอดอาหารรายใหม่ จำแนกตามเกรดและเพศ พ.ศ. 2552

Figure 42 Number of new oesophagus cancer patient by grade and sex: 2009



แผนภูมิ 43 จำนวนผู้ป่วยมะเร็งหลอดอาหารรายใหม่ จำแนกตามการแพร่กระจายของโรคและเพศ พ.ศ. 2552

Figure 43 Number of new oesophagus cancer patient by extension and sex: 2009



## 10. มะเร็งต่อมลูกหมาก (Prostate gland cancer)

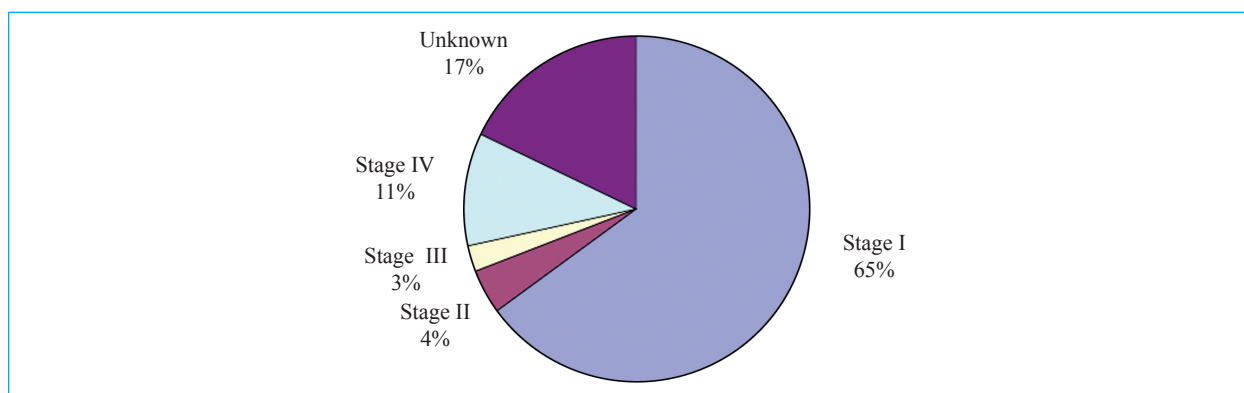
ตาราง 26 จำนวนผู้ป่วยมะเร็งต่อมลูกหมากรายใหม่ จำแนกตามภาค พ.ศ. 2552

Table 26 Number of new prostate gland cancer patient by region: 2009

ภาค (Region)	จังหวัด (Province)	Male	
		No.	%
กรุงเทพมหานครและปริมณฑล (Bangkok Metropolitan Area; Greater Bangkok)	กรุงเทพมหานคร (Bangkok)	27	11.4
	สมุทรปราการ (Samut Prakan)	1	1.4
	นนทบุรี (Nonthaburi)	5	7.1
	ปทุมธานี (Pathum Thani)	2	2.9
	นครปฐม (Nakhon Pathom)	1	1.4
	สมุทรสาคร (Samut Sakhon)	1	1.4
	<b>รวม (Sub-total)</b>	<b>37</b>	<b>52.9</b>
ภาคกลางส่วนกลาง (Sub-central Region)	พระนครศรีอยุธยา (Ayutthaya)	2	2.9
	ลพบุรี (Lop Buri)	1	1.4
	สระบุรี (SaraBuri)	1	1.4
	<b>รวม (Sub-total)</b>	<b>4</b>	<b>5.7</b>
ภาคตะวันออก (Eastern Region)	นครนายก (Nakhon Nayok)	1	1.4
	ตราด (Trat)	1	1.4
	ฉะเชิงเทรา (Chachoengsao)	2	2.9
	ปราจีนบุรี (Prachin Buri)	3	4.3
	<b>รวม (Sub-total)</b>	<b>7</b>	<b>10.0</b>
ภาคตะวันตก (Western Region)	ราชบุรี (Ratchaburi)	1	1.4
	กาญจนบุรี (Kanchanaburi)	2	2.9
	สุพรรณบุรี (Kanchanaburi)	1	1.4
	เพชรบุรี (Phetchaburi)	1	1.4
	ประจวบคีรีขันธ์ (Phachuap Khiri Khan)	1	1.4
	<b>รวม (Sub-total)</b>	<b>6</b>	<b>8.6</b>
ภาคเหนือ (Northern Region)	พิจิตร (Phichit)	2	2.9
	นครสวรรค์ (Nakhon Sawan)	1	1.4
	กำแพงเพชร (Kamphaeng Phet)	2	2.9
	สุโขทัย (Sukhothai)	2	2.9
	<b>รวม (Sub-total)</b>	<b>7</b>	<b>10.0</b>
ภาคตะวันออกเฉียงเหนือ (Eastern Region)	นครราชสีมา (Nakhon Ratchasima)	3	4.3
	บุรีรัมย์ (Buri ram)	1	1.4
	อุดรธานี (Udon Thani)	1	1.4
	<b>รวม (Sub-total)</b>	<b>5</b>	<b>7.1</b>
ภาคใต้ (Southern Region)	นครศรีธรรมราช (Nakhon Si Thammarat)	1	1.4
	ชุมพร (Chumphon)	2	2.9
	ตรัง (Trang)	1	1.4
	<b>รวม (Sub-total)</b>	<b>4</b>	<b>5.7</b>
<b>รวม (Total)</b>		<b>70</b>	<b>100.0</b>

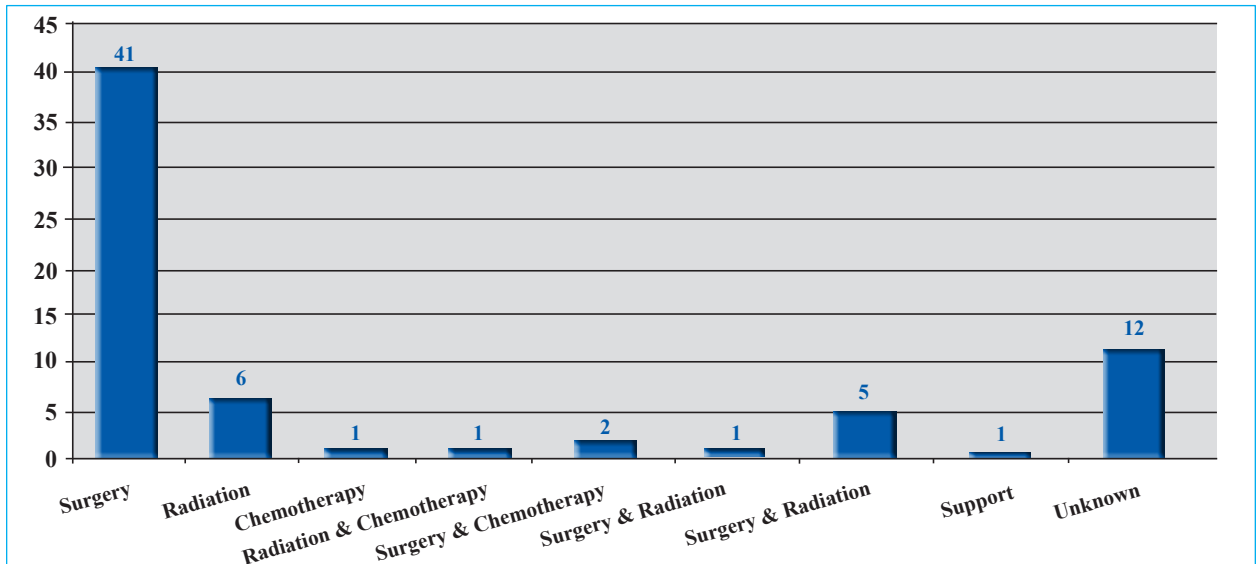
แผนภูมิ 44 จำนวนผู้ป่วยมะเร็งต่อมลูกหมากรายใหม่ จำแนกตามระยะของโรค พ.ศ. 2552

Figure 44 Number of new prostate gland cancer patient by stage: 2009



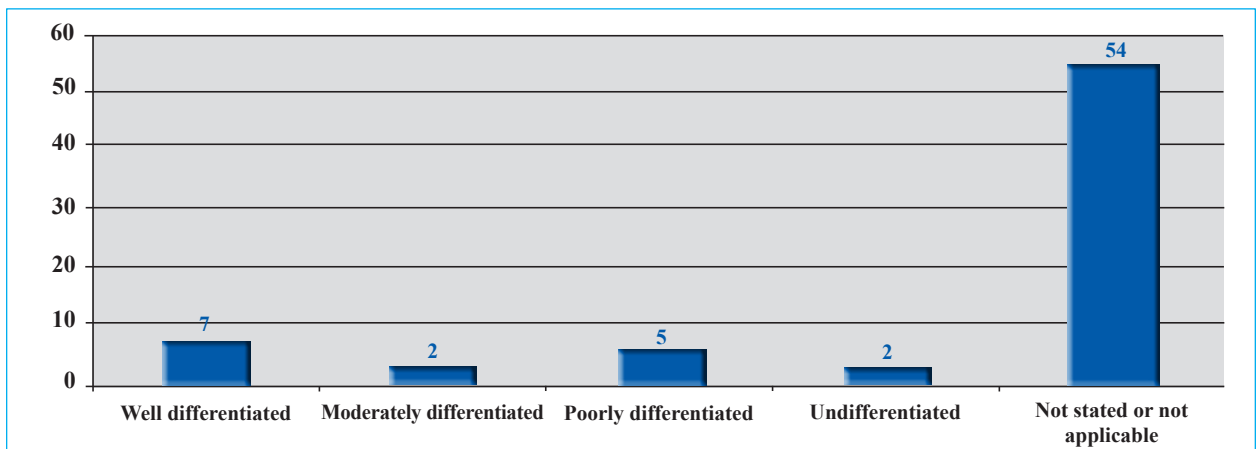
**แผนภูมิ 45** จำนวนผู้ป่วยมะเร็งต่อมลูกหมากรายใหม่ จำแนกตามวิธีการรักษา พ.ศ. 2552

**Figure 45** Number of new prostate gland cancer patient by treatment: 2009



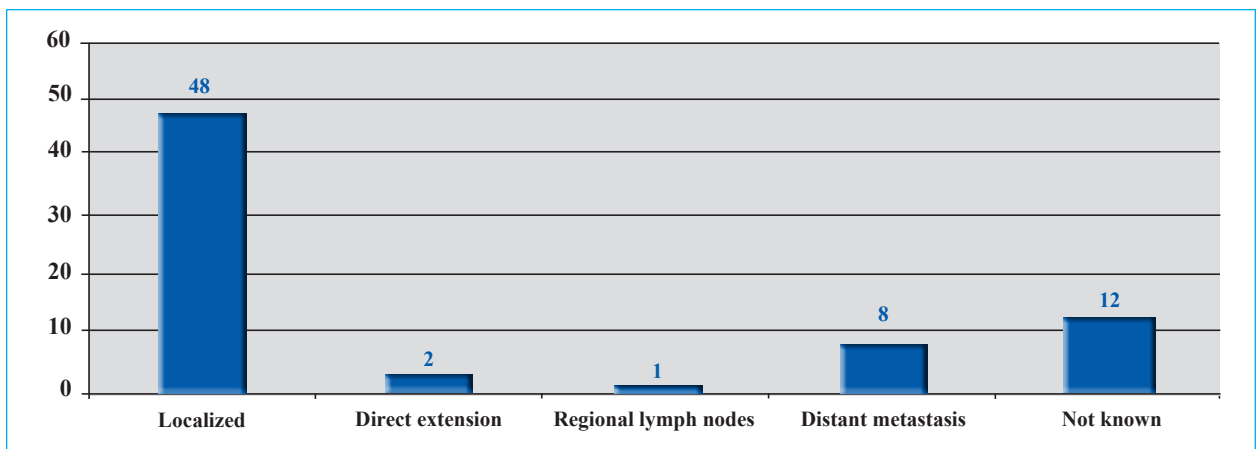
**แผนภูมิ 46** จำนวนผู้ป่วยมะเร็งต่อมลูกหมากรายใหม่ จำแนกตามเกรด พ.ศ. 2552

**Figure 46** Number of new prostate gland cancer patient by grade: 2009



**แผนภูมิ 47** จำนวนผู้ป่วยมะเร็งต่อมลูกหมากรายใหม่ จำแนกตามวิธีการแพร่กระจายของโรค พ.ศ. 2552

**Figure 47** Number of new prostate gland cancer patient by extension: 2009



# ภาคผนวก APPENDIX

แบบรายงานโรคมะเร็ง

Card No .....

<b>1. ชื่อ - นามสกุล</b>		<b>2. เลขประจำตัวประชาชน</b> .....		<b>3. เลขที่ Passport</b> .....	
<b>4. วัน / เดือน / ปีเกิด</b> ...../...../.....		<b>5. เพศ</b> ① ชาย ② หญิง ③ ไม่ระบุ	<b>6. สถานภาพสมรส</b> ① โสด ② คู่ / หม้าย / หย่า ③ นึกบวช ④ ไม่ระบุ	<b>7. สัญชาติ</b> ① ไทย ② จีน ③ ลาว ④ อื่นๆ ⑤ ไม่ระบุ	<b>8. เชื้อชาติ</b> ① ไทย ② จีน ③ ลาว ④ อื่นๆ ⑤ ไม่ระบุ
<b>10. ที่อยู่ตามทะเบียนบ้าน</b> บ้านเลขที่..... หมู่..... ถนน..... ตำบล.....อำเภอ..... จังหวัด..... โทร. .... รหัสไปรษณีย์.....รหัสที่อยู่.....			<b>11. ที่อยู่ถาวร</b> บ้านเลขที่..... หมู่..... ถนน..... ตำบล.....อำเภอ..... จังหวัด..... โทร. .... รหัสไปรษณีย์.....รหัสที่อยู่.....		
<b>12. โรงพยาบาล / รหัสโรงพยาบาล</b> ..... / .....		<b>18. หมายเลขชั้นเนื้อพยาธิวิทยา</b> .....		<b>22. Behaviour</b> ① Bening ② Uncertain, Benign / malignant ③ In Situ ④ Malignant	
<b>13. เลขประจำตัวผู้ป่วย</b> .....		<b>19. วันที่ส่งชิ้นเนื้อ</b> .....		<b>23. Grade</b> ① Well differentiated ② Moderately differentiated ③ Poorly differentiated ④ Undifferentiated ⑤ Positive T - Cell ⑥ Positive B - Cell ⑦ Null Cell (Non T - non B) ⑧ NK cell (natural killer) ⑨ Not stated or not applicable	
<b>14. วันที่วินิจฉัยว่าเป็นมะเร็ง</b> ...../...../.....		<b>20. ตำแหน่งอวัยวะที่เป็น</b> <input type="checkbox"/> <input type="checkbox"/> <input type="checkbox"/> ..... ครั้งที่ เป็น <input type="checkbox"/> 0 เป็นครั้งแรก <input type="checkbox"/> 1 กลับเป็นซ้ำ Laterality ① Right ② Left ③ Bilateral ④ Unilateral ⑤ ไม่ระบุ			
<b>15. อายุ ณ. (วันที่วินิจฉัย)</b> ..... ปี		<b>16. วิธีวินิจฉัย</b> ใน รพ. นอก รพ. ① มรณะบัตร <input type="checkbox"/> <input type="checkbox"/> ② ซักประวัติและตรวจร่างกาย <input type="checkbox"/> <input type="checkbox"/> ③ รังสีวินิจฉัย ส่งกล้อง Ultrasound <input type="checkbox"/> <input type="checkbox"/> ④ ผ่าตัดหรือผ่าศพ โดยไม่มีผลชิ้นเนื้อ <input type="checkbox"/> <input type="checkbox"/> ④ Specific Biochem/Immuno.test <input type="checkbox"/> <input type="checkbox"/> ⑤ ตรวจทางเซลล์หรือการตรวจเลือด <input type="checkbox"/> <input type="checkbox"/> ⑥ ตรวจชิ้นเนื้อออกที่แพร่กระจาย <input type="checkbox"/> <input type="checkbox"/> ⑦ ตรวจเนื้ออกปฐมภูมิ <input type="checkbox"/> <input type="checkbox"/> ⑧ ผ่าศพและมีผลชิ้นเนื้อ <input type="checkbox"/> <input type="checkbox"/>		<b>21. ผลทางพยาธิวิทยา</b> <input type="checkbox"/> <input type="checkbox"/> <input type="checkbox"/> <input type="checkbox"/>	
<b>17. ห้องปฏิบัติการพยาธิวิทยา</b> .....					

งานทะเบียนมะเร็ง กลุ่มงานเทคโนโลยีสารสนเทศ สถาบันมะเร็งแห่งชาติ  
268/1 ถนนพระราม 6 แขวงทุ่งพญาไท เขตราชเทวี กรุงเทพฯ 10400 โทร. 0 2354 7025 - 35 ต่อ 2700, 2703 โทรสาร 0 2644 5373 www.nci.go.th

<p><b>24. T N M</b> .....</p> <p><b>25. Stage</b>  <input type="radio"/> Stage 0  <input type="radio"/> Stage 1  <input type="radio"/> Stage 2  <input type="radio"/> Stage 3  <input type="radio"/> Stage 4</p>	<p><input type="radio"/> Stage I, A  <input type="radio"/> Stage II, B  <input type="radio"/> Stage III, C  <input type="radio"/> Stage IV, D  <input type="radio"/> Stage II a, B1  <input type="radio"/> Stage II b, B2  <input type="radio"/> Stage III a, C1  <input type="radio"/> Stage III b, C2  <input type="radio"/> ไม่ระบุ</p>	<p><b>26. Extend</b>  <input type="radio"/> In Situ  <input type="radio"/> Localized  <input type="radio"/> Direct extension  <input type="radio"/> Regional lymph nodes  <input type="radio"/> Distant metastasis  <input type="radio"/> Not applicable  <input type="radio"/> Not known</p>	<p><b>27. Metastasis</b>  <input type="radio"/> Bone  <input type="radio"/> Brain  <input type="radio"/> Liver  <input type="radio"/> Lung  <input type="radio"/> Lymph Node  <input type="radio"/> Peritoneum  <input type="radio"/> Other  <input type="radio"/> Not known</p>
<p><b>28. วันที่ติดต่อล่าสุด</b> ...../...../.....</p>	<p><b>29. สภาพที่เป็นอยู่ล่าสุด</b>  <input type="radio"/> ยังมีชีวิต  <input type="radio"/> เสียชีวิต  <input type="radio"/> ไม่ระบุ</p>	<p><b>30. วันที่เสียชีวิต</b> ...../...../.....</p>	<p><b>31. สาเหตุการเสียชีวิต</b>  <input type="radio"/> โรคมะเร็ง  <input type="radio"/> โรคอื่น ๆ .....  <input type="radio"/> ไม่ระบุ</p>
<p><b>32. Refer มาจาก</b> .....          วัน เดือน ปี .....          HN. ....          รายละเอียด .....</p>		<p><b>33. Refer ไปยัง</b> .....          วัน เดือน ปี .....          HN. ....          รายละเอียด .....</p>	
<p><b>34. วิธีการรักษา</b>          รหัสโรงพยาบาล.....ชื่อโรงพยาบาล..... วดป. .... ICD9cm ..... Admit No. ....          รายละเอียด..... Dr.ID..... Dr. Name .....  <b>Treatment</b> <input type="radio"/> Surgery <input type="radio"/> Radiation <input type="radio"/> Chemotherapy <input type="radio"/> Hormone <input type="radio"/> Immo. <input type="radio"/> Sup. <input type="radio"/> Interventional <input type="radio"/> Other  <b>สิทธิการรักษา</b> <input type="radio"/> เงินสด <input type="radio"/> ต้นสังกัด <input type="radio"/> ประกันสังคม <input type="radio"/> 30 บาท รักษาทุกโรค <b>OPD / IPD</b> <input type="radio"/> OPD <input type="radio"/> IPD <input type="radio"/> ไม่ทราบ</p>			
<p>รหัสโรงพยาบาล.....ชื่อโรงพยาบาล..... วดป. .... ICD9cm ..... Admit No.....          รายละเอียด..... Dr.ID..... Dr. Name .....  <b>Treatment</b> <input type="radio"/> Surgery <input type="radio"/> Radiation <input type="radio"/> Chemotherapy <input type="radio"/> Hormone <input type="radio"/> Immo. <input type="radio"/> Sup. <input type="radio"/> Interventional <input type="radio"/> Other  <b>สิทธิการรักษา</b> <input type="radio"/> เงินสด <input type="radio"/> ต้นสังกัด <input type="radio"/> ประกันสังคม <input type="radio"/> 30 บาท รักษาทุกโรค <b>OPD / IPD</b> <input type="radio"/> OPD <input type="radio"/> IPD <input type="radio"/> ไม่ทราบ</p>			
<p>รหัสโรงพยาบาล.....ชื่อโรงพยาบาล..... วดป. .... ICD9cm ..... Admit No.....          รายละเอียด..... Dr.ID..... Dr. Name .....  <b>Treatment</b> <input type="radio"/> Surgery <input type="radio"/> Radiation <input type="radio"/> Chemotherapy <input type="radio"/> Hormone <input type="radio"/> Immo. <input type="radio"/> Sup. <input type="radio"/> Interventional <input type="radio"/> Other  <b>สิทธิการรักษา</b> <input type="radio"/> เงินสด <input type="radio"/> ต้นสังกัด <input type="radio"/> ประกันสังคม <input type="radio"/> 30 บาท รักษาทุกโรค <b>OPD / IPD</b> <input type="radio"/> OPD <input type="radio"/> IPD <input type="radio"/> ไม่ทราบ</p>			
<p>รหัสโรงพยาบาล.....ชื่อโรงพยาบาล..... วดป. .... ICD9cm ..... Admit No.....          รายละเอียด..... Dr.ID..... Dr. Name .....  <b>Treatment</b> <input type="radio"/> Surgery <input type="radio"/> Radiation <input type="radio"/> Chemotherapy <input type="radio"/> Hormone <input type="radio"/> Immo. <input type="radio"/> Sup. <input type="radio"/> Interventional <input type="radio"/> Other  <b>สิทธิการรักษา</b> <input type="radio"/> เงินสด <input type="radio"/> ต้นสังกัด <input type="radio"/> ประกันสังคม <input type="radio"/> 30 บาท รักษาทุกโรค <b>OPD / IPD</b> <input type="radio"/> OPD <input type="radio"/> IPD <input type="radio"/> ไม่ทราบ</p>			

(ชื่อ).....ผู้คัดลอก (ชื่อ).....ผู้ลงรหัสโรค (ชื่อ).....ผู้บันทึกข้อมูล  
 (ชื่อ).....ผู้ตรวจสอบ วันที่.....เดือน..... พ.ศ. ....