

ແນວທາງການຮຸ້ນຢາ

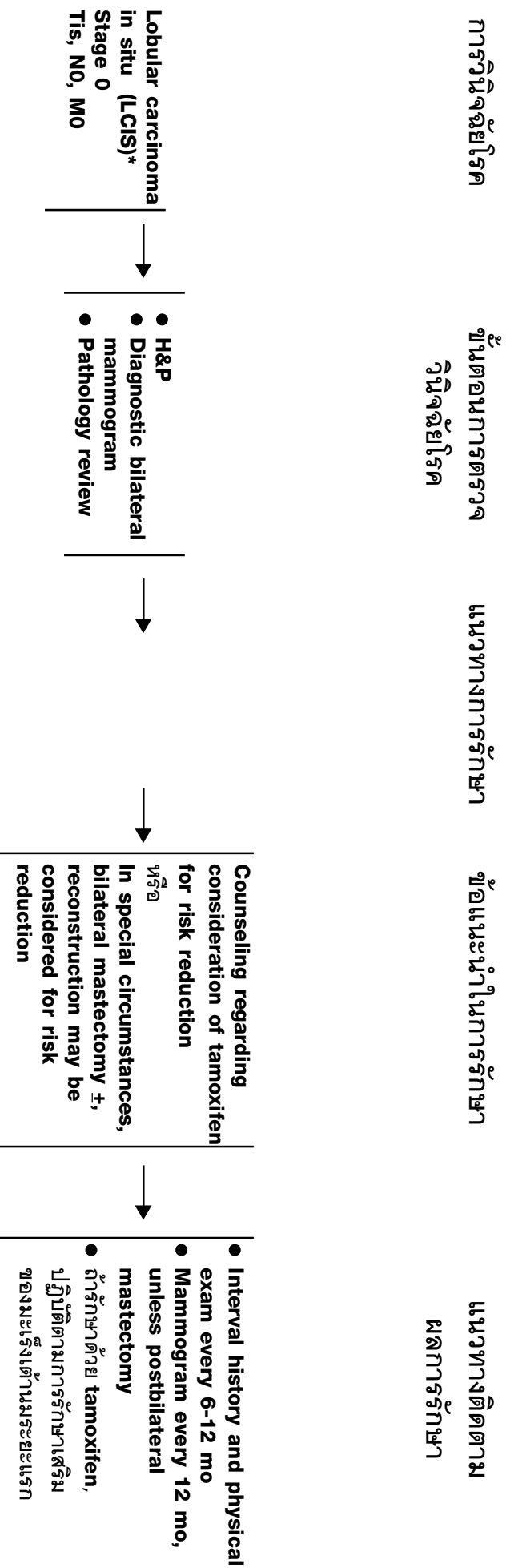
ມະເຮີງຕໍ່າມ

- ❑ ເພນຸຼຍີເສດແນວທາງການຮຸ້ນຢາມະເຮີງຕໍ່າມ
(ຕາມຄຳຖອດໜັ້ອງ NCCN V1.2004)
Noninvasive Breast Cancer
- ❑ ເພນຸຼຍີເສດແນວທາງການຮຸ້ນຢາມະເຮີງຕໍ່າມ
(ຕາມຄຳຖອດໜັ້ອງ NCCN V1.2004)
Invasive Breast Cancer

ແຜນທີ່ສຶກສາແນວທາງການຮັກສາປະຕິບັດ
(ຕາມຄຳນຳຂອງ NCCN V1.2004)

Noninvasive Breast Cancer

Noninvasive Breast Cancer



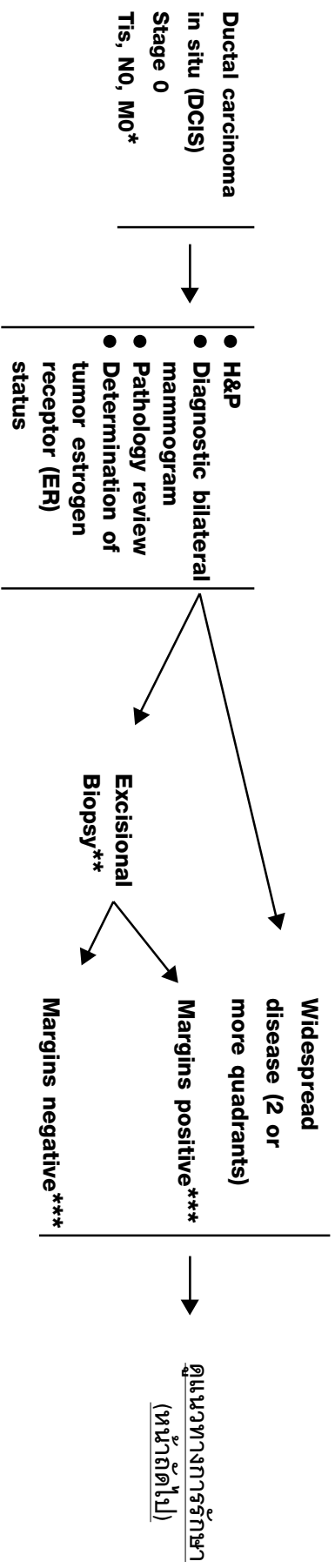
* ดูแผนภูมิแสดงแนวทางการตรวจคัดกรองและวินิจฉัยมะเร็งเต้านม (หน้า 4 - 16)

Noninvasive Breast Cancer

โรคที่รับการ
วินิจฉัย

ขบวนการวินิจฉัย

ผลการตรวจวินิจฉัย



* คู่มือปฏิบัติแสดงแนวทางการตรวจคัดกรองและวินิจฉัยมะเร็งเต้านม (หน้า 4-16)

** ในผู้ป่วยที่ต้องการรักษาแบบเก็บเต้านมไว้ อาจทำ resection ขึ้นเพื่อให้เกิด negative margins สำหรับผู้ป่วยที่ไม่สามารถทำ margin-free excision ได้ ควรทำ total mastectomy

*** Margin status

Margins greater than 10 mm are widely accepted as negative.

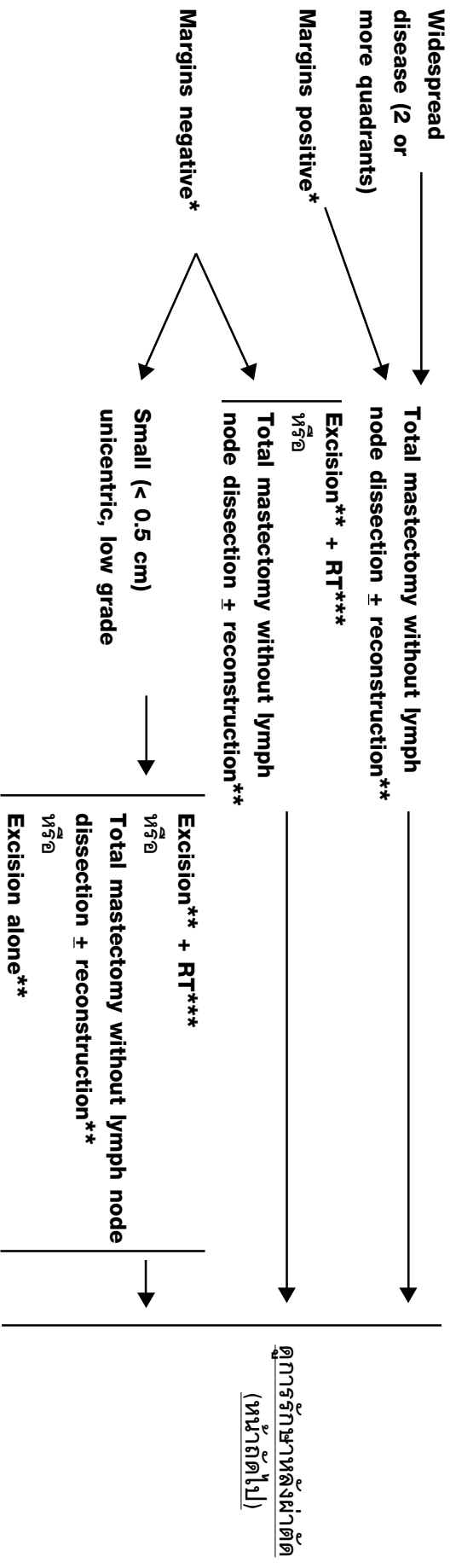
Margins less than 1 mm are considered inadequate.

There are insufficient data to make definitive statements regarding margins between 1 and 10 mm.

Noninvasive Breast Cancer

ผลการวินิจฉัย

แนวทางการรักษา



* ในผู้ป่วยที่ต่อจากการรักษาแบบเก็บเต้านมไว้อาจทำ resection ชั่วเพื่อให้เห็น negative margins

** สำหรับผู้ป่วยที่ไม่สามารถทำ margin-free excision ได้ ควรทำ total mastectomy

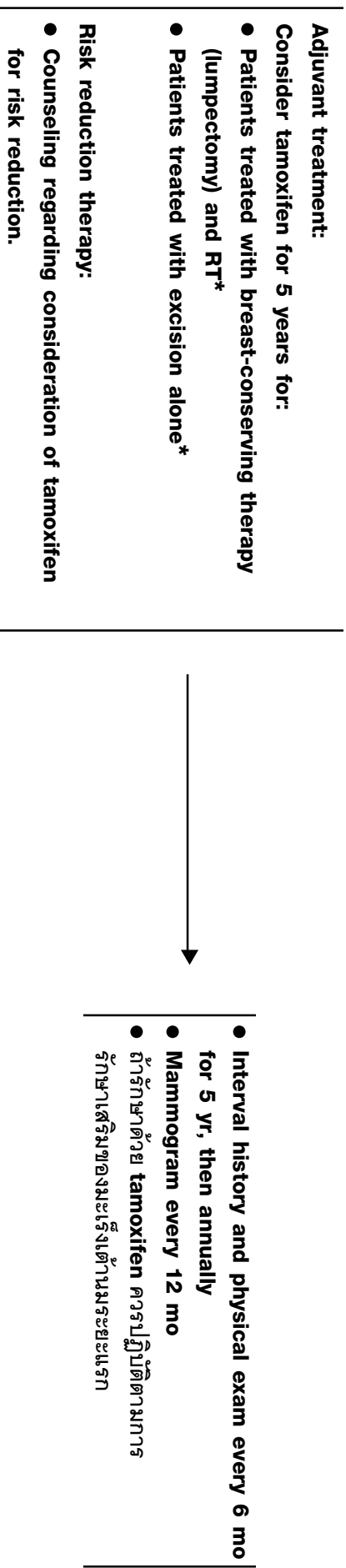
** คู่มือทางการรักษามะเร็งเต้านมโดยการผ่าตัด

*** คู่มือทางรังสีรักษาในผู้ป่วยมะเร็งเต้านม

Noninvasive Breast Cancer

DCIS หลังการผ่าตัด

แนวทางการติดตามผลการรักษา



* ดูแนวทางทางการรักษาเสริมของมะเร็งเต้านมระยะแรก