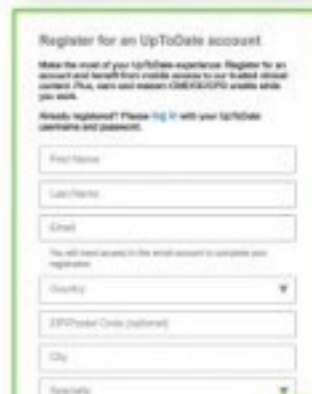
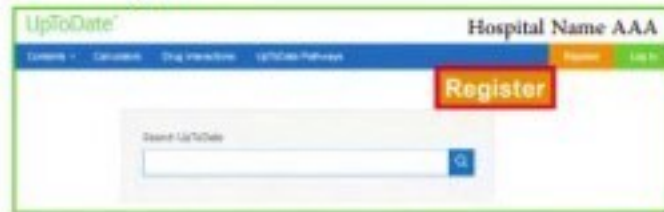


Register today. It's easy and free.

Register ผ่าน EHR: กรอกรหัส,ท่านใช้ระบบ EHR Click UpToDate Link ในระบบ EHRและทำการลงทะเบียนตามวิธีการด้านล่าง - หรือ -

Register ผ่าน [uptodate.com/online](http://uptodate.com/online): ขณะที่อยู่โรงพยาบาลหรือสถาบันที่ท่านสังกัดอยู่ โดยใช้ผ่านเครือข่ายภายใน และต้องมีชื่อโรงพยาบาลปรากฏที่มุมบนขวาของหน้าจอ

• Click Register.



- กรอกข้อมูลลงทะเบียนในแบบฟอร์ม
- ระบบจะยืนยันตัวตนโดย Click *Send Verification Code*. Code จะถูกส่งไปที่ email ที่ท่านได้ลงทะเบียนไว้ (Code ที่ส่งจะมีอายุ 10 นาที)



Send Verification Code

- นำ Code จาก email มาใส่ในช่อง Verification code box ด้านล่างของแบบฟอร์ม click *Submit Verification Code*.

- คำแนะนำเพื่อตรวจสอบและบันทึก Username และ Password หลังจากที่ท่านได้ทำการลงทะเบียนเรียบร้อยแล้ว จะได้รับ email ยืนยันจาก UpToDate พร้อมกับแนะนำวิธีการใช้



วิธีการเปลี่ยน Username และ Password

- คลิกที่ชื่อ account เพื่อเข้าไปสู่การ Manage account

กรณีที่มี UpToDate account แล้ว

หากคุณมีชื่อผู้ใช้และรหัสผ่าน UpToDate อยู่แล้วผ่านองค์กรอื่นหรือการสมัครใช้งานส่วนบุคคล เพียงเข้าสู่ระบบด้วยข้อมูลที่เดิมที่มีอยู่ของคุณ



1. เข้าไปที่ [uptodate.com/online](http://uptodate.com/online) จากคอมพิวเตอร์เครื่องใดก็ได้ภายในเครือข่ายขององค์กรของคุณ
2. เข้าสู่ระบบด้วยชื่อผู้ใช้และรหัสผ่าน UpToDate ที่มีอยู่ของคุณ
3. การดำเนินการนี้จะเก็บบันทึก CME/CE/CPD ปัจจุบันและการตั้งค่าบัญชีทั้งหมดของคุณ

UpToDate Mobile App

เมื่อลงทะเบียนแล้ว คุณสามารถติดตั้ง UpToDate Mobile App บนอุปกรณ์ได้สูงสุดสองเครื่อง **Download and install**



1. ค้นหา "UpToDate" ในแอปสโตร์ของคุณ
2. เปิด UpToDate แอปมือถือและเข้าสู่ระบบด้วย UpToDate ของคุณ ชื่อผู้ใช้และรหัสผ่าน โดยทำเพียงครั้งเดียว — แอปจะจำชื่อผู้ใช้และรหัสผ่านของคุณ

MOBILE WEB — NOTHING TO INSTALL

เพียงเปิดเบราว์เซอร์บนอุปกรณ์มือถือของคุณ ไปที่ [www.uptodate.com](http://www.uptodate.com) แล้วคลิกเข้าสู่ระบบจากมุมบนขวา ข้อมูลที่ค้นหาจะสอดคล้องกันในทุกแพลตฟอร์มมือถือที่:

- ปรับให้เหมาะสมสำหรับหน้าจอและแท็บเล็ตขนาดเล็ก
- ใช้งานง่ายและใช้งานง่าย

กรณีลืม Username หรือ Password?

- ในกล่อง Log In ให้คลิกที่ 'Forget Password'
- คุณจะได้รับอีเมลที่มีชื่อผู้ใช้และลิงก์สำหรับรีเซตรหัสผ่านของคุณ

## Video Guidance UpToDate® Registration

วิดีโอแนะนำการสมัคร การลงทะเบียน Mobile App และการ Log In ทุก 90 วัน Scan QR code



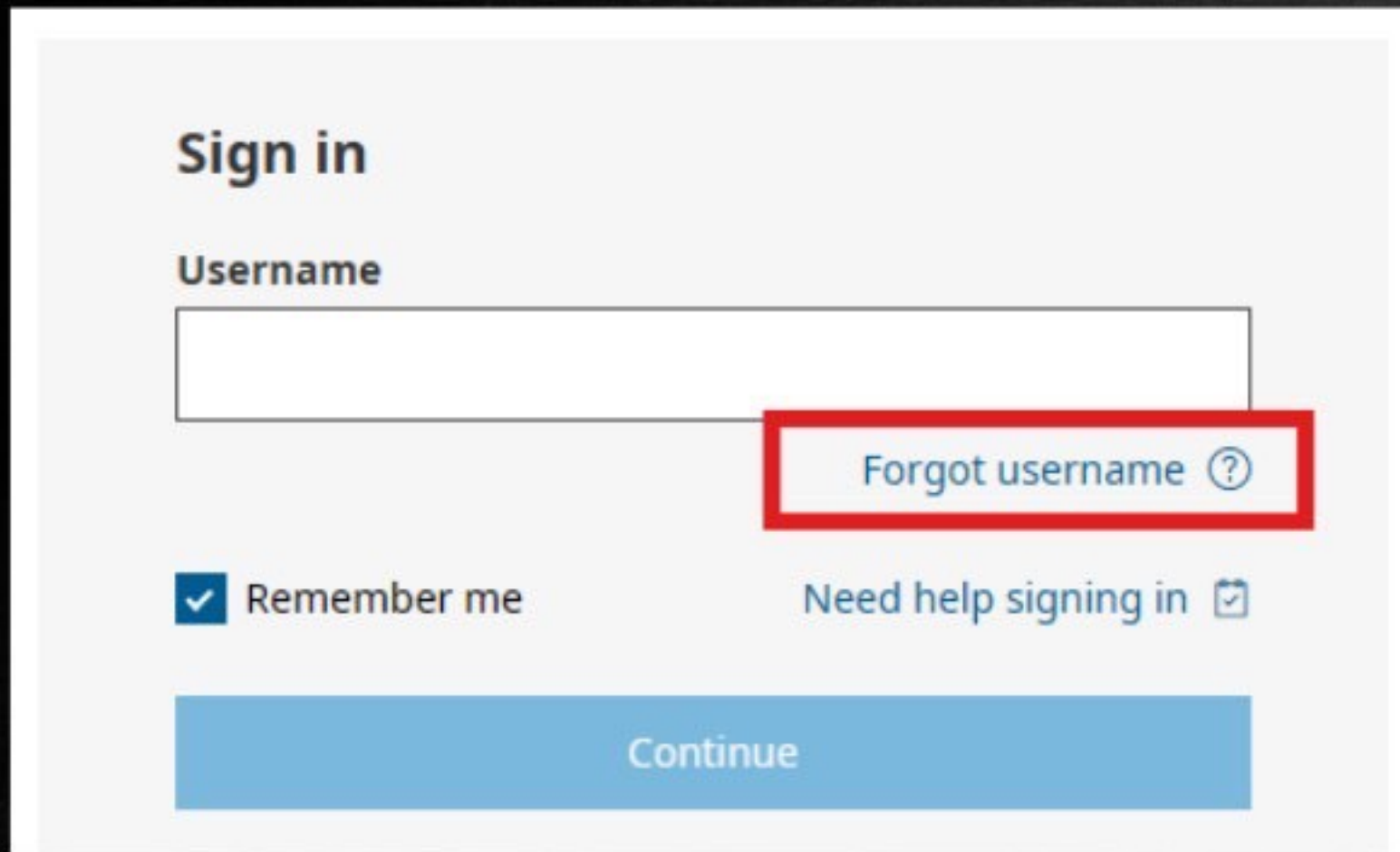
## UpToDate® Line official

แหล่งแลกเปลี่ยนความรู้ ข้อมูลอัปเดต รวมถึงถามตอบข้อซักถามของผู้ใช้งานจากทีมงาน



## ทำอย่างไร เมื่อลืม **USERNAME** หรือ **PASSWORD**

ในหน้าต่างเข้าสู่ระบบ ([www.uptodate.com/login](http://www.uptodate.com/login)) จะมีลิงก์ที่เขียนว่า "Forgot username" คลิกที่ลิงก์นี้ แล้วระบบจะให้คุณป้อนที่อยู่อีเมลที่เชื่อมโยงกับบัญชีUpToDate จากนั้น UpToDate จะส่งอีเมลถึงคุณ พร้อมชื่อusernameของคุณ และลิงก์รีเซ็ตpassword



Sign in

Username

[Forgot username ?](#)

Remember me [Need help signing in](#)

Continue

