

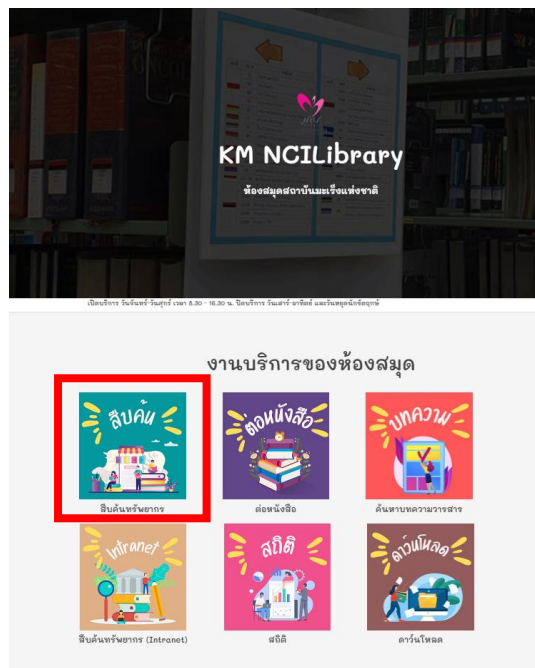


# การสืบค้นสารสนเทศของฐานข้อมูลห้องสมุดอัตโนมัติ (Online Public Access Cataloging – OPAC)

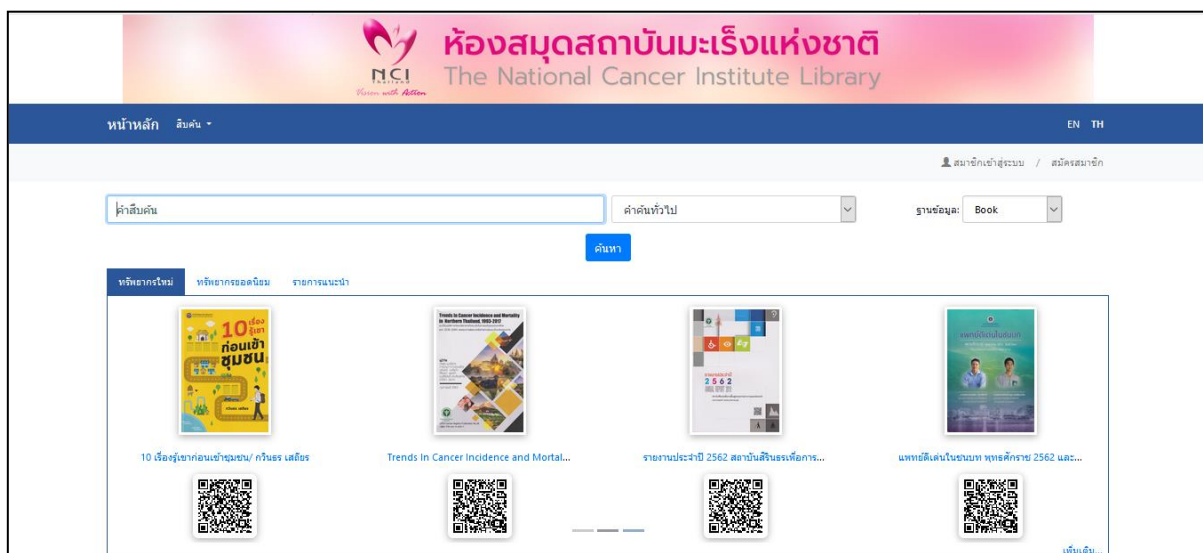
เป็นระบบการสืบค้นสารสนเทศแบบออนไลน์ ซึ่งผู้ใช้สามารถสืบค้นสารสนเทศได้หลากหลายประเภท เช่น หนังสือ วารสาร เอกสารมาตรฐาน โสตทัศนวัสดุ แฟ้มข้อมูลอิเล็กทรอนิกส์ มีเมนูให้ผู้ใช้เลือก (Menu Driven) หรือใช้แป้นลูกศร (Cursor Pad) ในการสืบค้น ผู้ใช้สามารถศึกษาและทำความเข้าใจได้ง่าย และเกิดความคุ้นเคยกับระบบการสืบค้นได้อย่างรวดเร็ว (User Friendly)

## การเข้าสู่ระบบการสืบค้น OPAC

1. เลือก web browser   และใส่ URL: [www.nci.go.th/NCILibrary](http://www.nci.go.th/NCILibrary)
2. จะปรากฏหน้าเว็บไซต์ของห้องสมุดสถาบันมะเร็งแห่งชาติ แล้วเลือก banner : **สืบค้นข้อมูล**



3. ปรากฏหน้าจอหลัก ELIB Web Page ดังรูป



ซึ่งจอหลักของ ELIB Web Page จะประกอบด้วยส่วนต่างๆ ดังต่อไปนี้

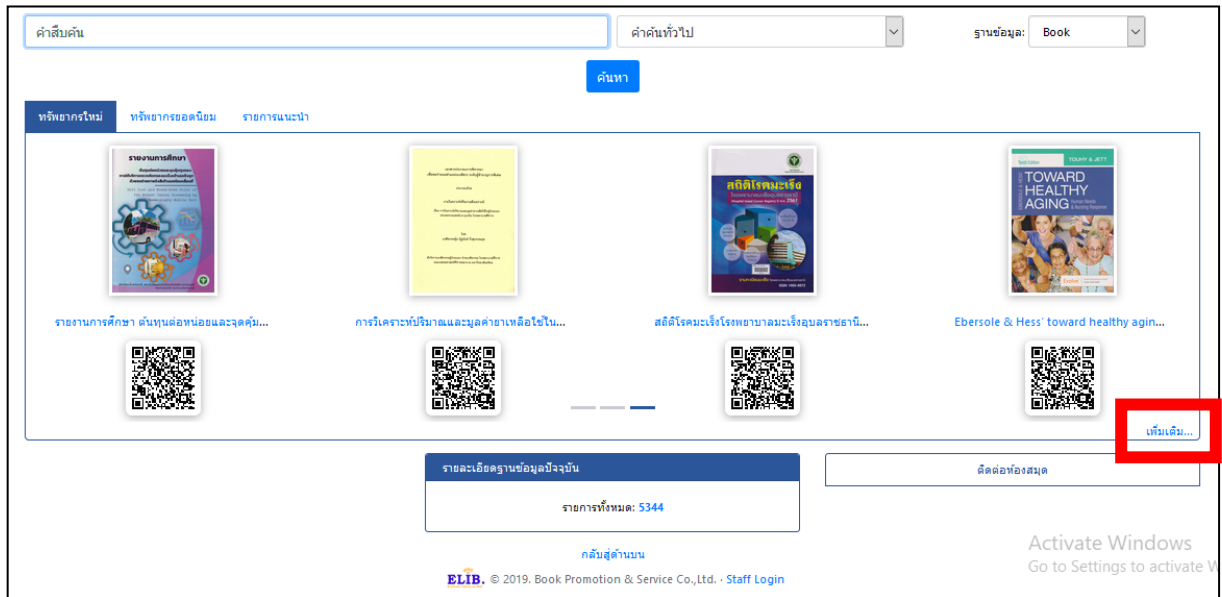
1. **เมนูหลัก:** กลับมาที่หน้าหลัก (ELIB Web Page)
2. **เมนูสื่อบัน:** ประกอบด้วยเมนูย่อย สื่อบันแบบไล่เรียง สื่อบันจากคำหรือวลี และสื่อบันแบบหลายคำ
3. **เมนูเปลี่ยนภาษา:** สำหรับเปลี่ยนภาษาในหน้าเว็บ ภาษาไทย หรือ ภาษาอังกฤษ
4. **สมาชิกเข้าสู่ระบบ:** สำหรับสมาชิกของห้องสมุดใช้ตรวจสอบประวัติการใช้งาน, ค่าปรับ และการจองทรัพยากร (Member Login)
5. **สมัครสมาชิกห้องสมุด:** สำหรับสมัครสมาชิกออนไลน์ (Register Online)
6. **ช่องการสื่อบันจากคำหรือวลี / สื่อบันขั้นสูง:** สำหรับการสื่อบันเบื้องต้น ประกอบด้วยเมนูการเลือกฐานข้อมูล และการจำกัดเขตข้อมูลที่ต้องการสื่อบัน
7. **รายการทรัพยากรใหม่:** รายการทรัพยากรที่ห้องสมุดจัดซื้อจัดหาและบันทึกล่าสุด (New Arrivals)
8. **รายการทรัพยากรยอดนิยม:** รายการทรัพยากรที่ถูกยืม-คืนมากที่สุด (Popular Circulation)
9. **รายการทรัพยากรแนะนำ:** รายการทรัพยากรที่เจ้าหน้าที่ต้องการแนะนำ (Recommended Resource)
10. **รหัสคิวอาร์โค้ด:** สามารถสแกนเข้าถึงลิงค์ของรายการบรรณานุกรมนั้นๆ ในอุปกรณ์ที่ใช้สแกนได้ทันที
11. **จำนวนทรัพยากรทั้งหมด** ตัวเลขแสดงจำนวนทรัพยากรทั้งหมดในฐานข้อมูลนั้นๆ
12. **ติดต่อห้องสมุด:** ประกอบด้วยชื่อห้องสมุด, ที่อยู่, เบอร์โทรศัพท์ และอีเมล



ภาพแสดง หลักของ ELIB Web Page

## รายการทรัพยากรใหม่ ทรัพยากรยอดนิยม ทรัพยากรแนะนำ

ในเบื้องต้นระบบนำมาแสดงผล 4 รายการ สามารถดูรายการเพิ่มเติมได้อีก 18 รายการ โดยคลิกที่คำว่า **เพิ่มเติม...** ที่มุมขวาล่างของกล่องรายการทรัพยากรใหม่ ดังรูป



ภาพแสดง หน้าจอรายการทรัพยากร เพิ่มเติม...

นอกจากนั้นในหน้าแรกของ ELIB ระบบจะแสดงจำนวนรายการทรัพยากรทั้งหมดในฐานข้อมูล โดยชื่อฐานข้อมูล จะเปลี่ยนชื่อไปตามภาษาตามที่ได้ตั้งค่าไว้ ดังรูป



ภาพแสดง หน้าจอหลัก ELIB ภาษาไทย ฐานข้อมูลปัจจุบัน

## วิธีการสืบค้น (Search)

โปรแกรมห้องสมุดอัตโนมัติ ELIB ประกอบด้วยวิธีการสืบค้น 3 รูปแบบ ได้แก่

1. การสืบค้นแบบไล่เรียง (Browse Search)
2. การสืบค้นจากคำหรือวลี (Keyword Search)
3. การสืบค้นจากหลายคำ (Expert Search)

### การสืบค้นแบบไล่เรียง (Browse Search)

เป็นการสืบค้นโดยผู้ใช้งานที่สามารถที่จะสืบค้นได้จาก ชื่อผู้แต่ง, ชื่อเรื่อง, หัวเรื่อง, เลขเรียกหนังสือ, เลข ISBN/ISSN หรือ เลขทะเบียน ผลการสืบค้นที่ได้จะเรียงตามลำดับอักษรของคำที่ผู้ใช้สืบค้น โดยเรียงตามลำดับอักษรจาก A-Z หรือ ก-ฮ หากผู้ใช้งานต้องการจำกัดเขตข้อมูลในการสืบค้นด้วย จะต้องเลือกที่คำว่า Search Option/จำกัดเขตข้อมูล เพื่อแสดงเขตข้อมูลที่จะจำกัดในการสืบค้นก่อน ดังรูป

The screenshot shows the ELIB search homepage. At the top, there are navigation links for 'หน้าหลัก', 'สืบค้น', 'รายการที่บันทึก', and 'ช่วยเหลือ'. On the right, there are language options 'EN' and 'TH', and a 'สมาชิกเข้าสู่ระบบ' (User login) link. The main search area has three tabs: 'สืบค้นแบบไล่เรียง' (Browse Search), 'สืบค้นจากคำหรือวลี' (Keyword Search), and 'สืบค้นแบบหลายคำ' (Expert Search). Below the tabs, there are input fields for 'ชื่อผู้แต่ง' (Author) and 'คำสืบค้น' (Search term). A dropdown menu for 'ฐานข้อมูล:' (Database) is set to 'Book'. A red box highlights the 'จำกัดเขตข้อมูล' (Limit search) button. To the right, a box shows 'ฐานข้อมูลปัจจุบัน' (Current database) as 'Book' with '(Total 5344 Bib)'. At the bottom, there are 'ค้นหา' (Search) and 'เคลียร์' (Clear) buttons.

หลังจากเลือกที่ Search Option /จำกัดเขตข้อมูล จะปรากฏข้อมูลที่จะช่วยจำกัดเขตข้อมูล ดังรูป

The screenshot shows the 'จำกัดเขตข้อมูล' (Limit search) page. It features several filter categories with dropdown menus: 'ชื่อชุด (490) : All', 'ประเภทเอกสาร (930) : All', 'ภาษา : ทั้งหมด', 'เมืองที่พิมพ์ : ทั้งหมด', 'สถานที่จัดเก็บตัวเล่ม : All', 'ประเภทตัวเล่ม : All', 'ประเภทสื่อประสม : All', 'ปีที่พิมพ์ : [ ] ถึง [ ]', and 'จำนวนรายการต่อหน้า : 50'. At the bottom, there are 'ค้นหา' (Search) and 'เคลียร์' (Clear) buttons.

## ผลการสืบค้นแบบไล่เรียง (Browse Search)

ถ้าเลือกสืบค้นจากเขตข้อมูล “ชื่อผู้แต่ง” จะปรากฏหน้าจอรายการชื่อผู้แต่ง (Authors List) ที่ไล่เรียงตัวอักษรตามพจนานุกรม

The screenshot shows the library's search page. At the top, there are navigation links: หน้าหลัก, สืบค้น, รายการที่บันทึก, and ช่วยเหลือ. On the right, there are language options: EN and TH, and a user login button: สมาชิกเข้าสู่ระบบ. The main search area has a search bar with the text "จรรยา" and a search button labeled "ค้นหา" (highlighted with a red box and a red arrow). To the left of the search bar, there are dropdown menus for "ชื่อผู้แต่ง" (selected), "ฐานข้อมูล: Book", and "จำกัดเขตข้อมูล". A box labeled "คำค้น" points to the search bar. On the right, a box shows "ฐานข้อมูลปัจจุบัน: Book (Total 5344 Bib)".

ภาพแสดง หน้ารายการสืบค้นแบบไล่เรียง

เมื่อคลิกเลือกชื่อผู้แต่งที่ต้องการ จะปรากฏรายการชื่อหนังสือภายใต้ชื่อผู้แต่งที่สืบค้น

The screenshot shows the search results page. At the top, there are navigation links: หน้าหลัก, สืบค้น, รายการที่บันทึก, and ช่วยเหลือ. On the right, there are language options: EN and TH, and a user login button: สมาชิกเข้าสู่ระบบ. The main search area has a search bar with the text "จรรยา" and a search button labeled "ค้นหา". To the left of the search bar, there are dropdown menus for "ชื่อผู้แต่ง" (selected) and "ฐานข้อมูล: Book". A box labeled "คำค้น" points to the search bar. On the right, a box shows "ฐานข้อมูลปัจจุบัน: Book (Total 5344 Bib)". Below the search bar, there is a section titled "ผลการสืบค้น : จากชื่อผู้แต่ง" and a table of results.

ลำดับ	จำนวน	รายการ
1	1	จรรยา ขุมอาจ
2	1	จรรยา แซ่โจ้ว, บรรณาธิการ
3	1	จรรยา ไวศยารักษ์, บรรณาธิการ
4	1	จรรยา สงวนไทร
5	1	จรรยา สงวนไทร
6	1	จรรยา โสธรณ์
7	1	จรรยา แซ่โจ้ว, บรรณาธิการ
8	1	จรงจิตร์ งามไพบูลย์

A box labeled "คลิกที่ชื่อผู้แต่ง" points to the author names in the table.

ภาพแสดง หน้าจอแสดงรายการชื่อผู้แต่ง

## หน้ารายการตัวเล่ม (Copy Menu)

เมื่อเลือกชื่อเรื่องที่ต้องการ จะปรากฏหน้าจอ รายการตัวเล่ม (Copy Menu) โดยจะแสดงรายละเอียดทางบรรณานุกรมของสื่อสารสนเทศที่มีอยู่ในระบบ

กรณีที่ผู้ใช้ต้องการทราบเกี่ยวกับรายการตัวเล่มของทรัพยากร ว่าหนังสือชื่อเรื่องนี้มีจำนวนกี่เล่มในห้องสมุด และเล่มใดที่สามารถยืมได้บ้างหรือกำหนดส่งของหนังสือจะนำมาคืนวันที่เท่าไร ซึ่งสามารถตรวจสอบข้อมูลดังกล่าวได้จากหน้ารายการตัวเล่มนี้ ดังรูป

หน้าหลัก หน้าหลัก EN TH

หน้าปก

เลขเรียกหนังสือ: อวช. ๑167ก 2561

ผู้แต่ง: ซีนีอา สโรนโร

ชื่อเรื่อง: การเปรียบเทียบกรณีศึกษาผู้ป่วยโรคมะเร็งรังไข่ที่ได้รับการฉายรังสีระหว่างผ่าตัด (Intra-Operative Radiation Therapy) แบบ Full dose กับ Boost dose / ซีนีอา สโรนโร

พิมพ์ครั้งที่: กลุ่มสารคดีวิชาการ สถาบันมะเร็งแห่งชาติ, 2561

จำนวนหน้า: ๓, 214 หน้า : ภาพประกอบสี

สาระสังเขป: หนังสือ "การเปรียบเทียบกรณีศึกษาผู้ป่วยโรคมะเร็งรังไข่ที่ได้รับการฉายรังสีระหว่างผ่าตัด (Intra-Operative Radiation Therapy) แบบ Full dose กับ Boost dose" เล่มนี้เกิดจากการนำความรู้ที่ได้ศึกษา ค้นคว้า วิเคราะห์จากคำพิพากษาของศาลฎีกา ทางวิชาการทั้งทางด้านศัลยกรรมและรังสีรักษา และความรู้ทางการแพทย์ทางด้านศัลยกรรมรังสีรักษาและรังสีรักษา มาผสมผสานกับประสบการณ์ ในการให้การรักษามะเร็งรังไข่ที่ได้รับรังสีรักษา และผู้ป่วยที่ได้รับการฉายรังสีระหว่างผ่าตัด

หัวเรื่อง: มะเร็งรังไข่ (10)  
มะเร็งรังไข่ -- การฉายรังสีระหว่างผ่าตัด  
มะเร็งรังไข่ -- ผู้ป่วย (4)  
Intra-Operative Radiation Therapy  
การเปรียบเทียบ

รายการเพิ่มเติม: กลุ่มสารคดีวิชาการ สถาบันมะเร็งแห่งชาติ (34)

สื่อ(ตัวเล่ม): E-Book

สถานที่จัดเก็บ: NCI Library

Item Number	Options	Location	Item Class	Status	Call Number	Components	CoverandContent
010218		NCILibrary	Book	ดูที่อื่น	อวช. ๑167ก 2561		

แสดงสถานะของทรัพยากร

เลขสงวนฉบับ

มีรายการ

พจนานุกรม MARC

รายการตัวเล่ม

ฉบับที่พิมพ์

ส่งผ่านไปรษณีย์

QR Code

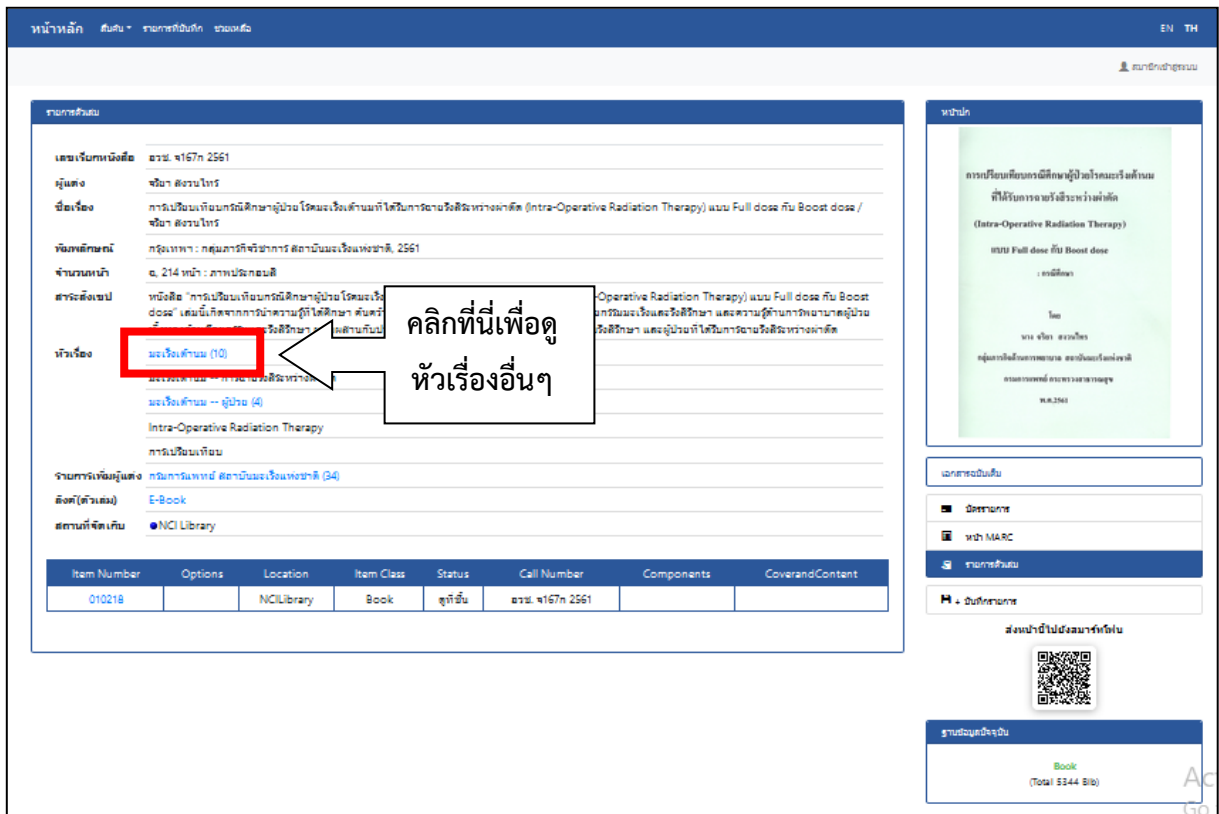
ฐานข้อมูลปัจจุบัน

Book  
(Total: 5344 Bib)

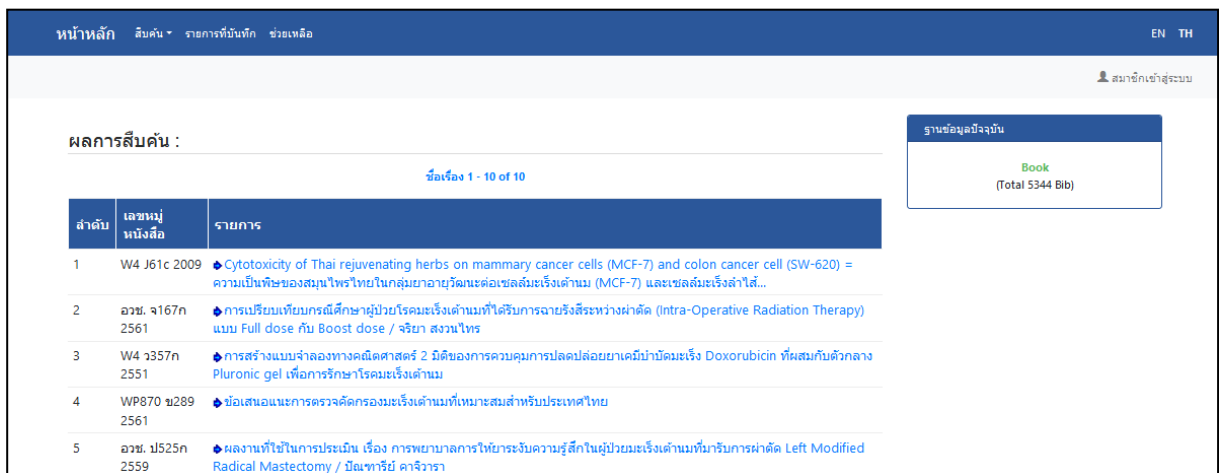
ภาพแสดง ข้อมูลบรรณานุกรมอย่างย่อๆ และยังแสดงรหัสของบาร์โค้ดของทรัพยากร (Item Number) ของแต่ละเล่ม, แจ้งสถานที่จัดเก็บของทรัพยากร (Location), แจ้งประเภทของทรัพยากร (Item Class), แจ้งสถานะภาพของทรัพยากร (Status), แสดงเลขเรียกหนังสือและจำนวนฉบับ (Call Number), แจ้งรายละเอียดอื่นๆ (Components)

## การเชื่อมโยง (Hyper Link)

ในหน้าจอรายการตัวเล่ม (Copy Menu) นอกจากจะแสดงรายละเอียดทางบรรณานุกรมของสื่อสารสนเทศที่มีอยู่ในระบบ ทั้งนี้ยังมีส่วนที่เป็น hyperlink ซึ่งเป็นส่วนที่เชื่อมโยงกันในส่วนของชื่อผู้แต่ง (Author) และ หัวเรื่อง (Subject) เพื่อเชื่อมโยงไปยังรายการชื่อเรื่อง (Title) ที่มีหัวเรื่อง (Subject) และ/หรือชื่อผู้แต่ง (Author) ที่สัมพันธ์กันในระบบเช่น **เมื่อสืบค้นรายการหัวเรื่อง “มะเร็งเต้านม” หากมีรายการที่อยู่ภายใต้หัวเรื่องนี้ก็จะสามารถเชื่อมโยงไปที่ชื่อเรื่องอื่นๆ ได้ ดังภาพ**



ภาพแสดง รายการหัวเรื่องที่เชื่อมโยงชื่อเรื่องอื่นๆ



ภาพแสดง รายการชื่อเรื่องของหัวเรื่องอื่นๆ ที่เชื่อมโยง