



สปสช.

สำนักงานหลักประกันสุขภาพแห่งชาติ

โครงการคัดกรองมะเร็งปากมดลูก 75 จังหวัด

ปี 2553

หน่วยงานที่รับผิดชอบ



กระทรวงสาธารณสุข
กรมการแพทย์
โดย สถาบันมะเร็งแห่งชาติ

สำนักงานหลักประกัน
สุขภาพแห่งชาติ

กลุ่มเป้าหมาย Pap Smear

ผู้หญิงอายุ 30 - 60 ปี

คัดกรองมะเร็งปากมดลูก 1 ครั้งใน 5 ปี

ประชากรกลุ่มเป้าหมาย 13 ล้านคน

เป้าหมายจำนวน 2,600,000 คน (20%) ในปีแรก

ระยะเวลาดำเนินการ 12 เดือน

ตั้งแต่วันที่ 1 ตุลาคม 2552 ถึง 30 กันยายน 2553

สสจ.จะได้รับเงินค่าตอบแทน

ค่าตอบแทนในการตรวจ Pap smear :

250 บาทต่อผู้ป่วย 1 คน

ในสิทธิบัตรทอง และสิทธิประกันสังคม

ค่าตอบแทนในการตรวจ VIA :

70 บาทต่อผู้ป่วย 1 คน

ในสิทธิบัตรทอง และสิทธิประกันสังคม

กรณีต้องจี้เย็น ได้เพิ่ม 160 บาท ต่อ คน

วัตถุประสงค์

1. เพื่อให้ประชาชนมีความรู้เรื่องโรคมะเร็งปากมดลูก และเห็นความสำคัญของการตรวจคัดกรองมะเร็งปากมดลูก
2. เพื่อค้นหาโรคมะเร็งปากมดลูกระยะเริ่มแรก และระยะก่อนเป็นมะเร็ง โดยมีระบบส่งต่อเพื่อการตรวจวินิจฉัยและรักษาอย่างครบวงจร
3. เพื่อให้ผู้ที่มีผลการตรวจผิดปกติได้รับการรักษาที่เหมาะสมและทันเวลาที่
4. สร้างระบบสารสนเทศโรคมะเร็งปากมดลูก เพื่อประโยชน์ในการวางแผนการป้องกันและควบคุมโรคมะเร็งทั้งระยะสั้นและระยะยาว ได้อย่างเหมาะสมกับประเทศไทย รวมทั้งมีการใช้ข้อมูลสะท้อน ระบบการจัดการ slide และคุณภาพการอ่าน Slide

หน่วยงานที่เกี่ยวข้อง

หน่วยงานที่ดำเนินโครงการ

1. สปสช.
2. สถาบันมะเร็งแห่งชาติ (Pap)
3. กรมอนามัย (VIA)
4. สำนักงานสาธารณสุขจังหวัด

หน่วยงานที่เข้าร่วมโครงการ

1. สถานีอนามัย
2. โรงพยาบาล ทั้งภาครัฐและเอกชน
3. ศูนย์ส่งเสริมสุขภาพ ฯ
4. คลินิกเอกชน
5. หน่วยอ่านเซลล์วิทยา ทั้งภาครัฐและเอกชน

สำนักงานหลักประกันสุขภาพแห่งชาติ

1. **จ่ายเงินค่าตอบแทน**ในโครงการผ่าน สำนักงานหลักประกันสุขภาพ
สาขาจังหวัด ให้สสจ. เพื่อให้ดำเนินการโครงการคัดกรองมะเร็ง
ปากมดลูกตามรายงานแจ้งผลการดำเนินงานจากสถาบันมะเร็ง
แห่งชาติ

สำนักงานสาธารณสุขจังหวัด

1. **จัดประชุมชี้แจง**โครงการให้กับหน่วยบริการทุกแห่งในพื้นที่ โดยให้มีป้าย หรือ ป้ายผ้าประชาสัมพันธ์ ซึ่งมีตราสัญลักษณ์ของ สปสช. ร่วมกับหน่วยงานที่ ดำเนินการ
2. **จัดอบรม**เทคนิคการคัดกรองมะเร็งปากมดลูก ให้กับบุคลากรสาธารณสุข
3. **จัดทำแผนปฏิบัติการของจังหวัด** ตามแบบฟอร์มที่กำหนด แล้วส่งมายัง สถาบันมะเร็งแห่งชาติ
4. **ติดตามประเมินผล**การดำเนินงานคัดกรองมะเร็งในพื้นที่

หน่วยป้าย

1. รณรงค์ ประชาสัมพันธ์ ให้สตรีกลุ่มเป้าหมายมารับการตรวจ Pap smear

2. ทำ Pap smear



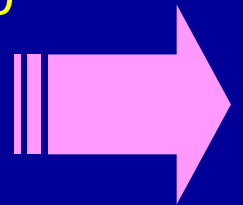
3. บันทึกข้อมูลเข้าโปรแกรม CxS2010

4. Export ข้อมูล ส่งหน่วยอ่านเซลล์วิทยา พร้อมใบส่งตรวจ และ slide

Export ข้อมูล ส่งสถาบันมะเร็งแห่งชาติ (หรือ ส่ง สสจ. หรือ สสอ.หรือ CUP เพื่อส่งต่อมาที่สถาบันมะเร็งฯ ทั้งนี้ แล้วแต่ข้อตกลงในจังหวัดนั้นๆ)

5. เมื่อได้รับผลการตรวจ ให้ทำการบันทึกข้อมูลเข้าโปรแกรม CxS2010

(โดยการ import) เพื่อเก็บไว้เป็นฐานข้อมูลประจำหน่วยงานของท่าน



หน่วยป้าย

6. ผู้ที่มีผลผิดปกติ ให้บันทึกข้อมูลการ Refer และ ข้อมูลการติดตาม ผู้ป่วยเข้าโปรแกรม CxS2010 และส่งมาที่ สถาบันมะเร็งแห่งชาติ (หรือ ส่ง สสจ. หรือ สสอ.หรือ CUP เพื่อส่งต่อมาที่สถาบันมะเร็งฯ ทั้งนี้ แล้วแต่ข้อตกลงในจังหวัดนั้นๆ)
7. สำหรับหน่วยป้ายที่เป็นโรงพยาบาลและเป็นหน่วยรับ Refer ผู้ที่มีผลผิดปกติ ที่รับ Refer จากหน่วยงานอื่น ให้บันทึกข้อมูลการ Refer และ ข้อมูลการรักษาผู้ป่วยเข้าโปรแกรม CxS2010 และส่งมาที่ สถาบันมะเร็งแห่งชาติ

หน่วยอ่านเซลล์วิทยา

1. รับ slide, ใบส่งตรวจ และข้อมูลที่ Export มาจากหน่วยป้าย
2. ทำการ Import ข้อมูลเข้าโปรแกรม CxS2010
3. บันทึกผลการอ่าน slide เข้าโปรแกรม CxS2010
4. Export ข้อมูล ส่งหน่วยป้าย พร้อมใบรายงานผล และ
Export ข้อมูล ส่งสถาบันมะเร็งแห่งชาติ

สถาบันมะเร็งแห่งชาติ

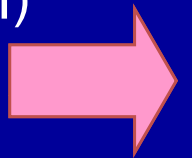
1. จัดประชุมชี้แจง

1.1 จัดประชุมชี้แจงแนวทางการดำเนินงานโครงการ แก่ ผู้บริหารและ
นักวิชาการ

ผู้เกี่ยวข้อง ได้แก่

- ผู้บริหารกระทรวงสาธารณสุข
- นายแพทย์สาธารณสุขจังหวัด
- หัวหน้ากลุ่มงาน/ฝ่ายสูตินรีเวชวิทยา หัวหน้ากลุ่ม/ฝ่าย พยาธิวิทยา
และ หัวหน้างานเซลล์วิทยา

1.2 จัดประชุมชี้แจงแนวทางการดำเนินงานโครงการสำหรับผู้รับผิดชอบ
โครงการคัดกรองมะเร็งปากมดลูกของจังหวัด (เจ้าหน้าที่ สสจ. ของจังหวัด)



สถาบันมะเร็งแห่งชาติ

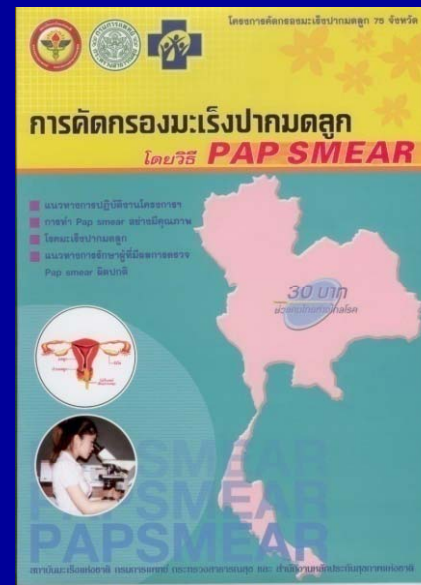
2. จัดทำสื่อ และเอกสารทางวิชาการ

สำหรับบุคลากร

- หนังสือคู่มือการทำ Pap smear อย่างมีคุณภาพ และ แนวทางการรักษาและส่งต่อผู้ที่มีผล Pap smear ผิดปกติ
- จัดทำสื่อให้บุคลากรสาธารณสุข สำหรับสอนประชาชน เรื่อง โรคมะเร็งปากมดลูก และการตรวจคัดกรองด้วยวิธีการ Pap smear

สำหรับประชาชน


- ผลิตสื่อแผ่นพับ



หนังสือ



แผ่นพับ



สถาบันมะเร็งแห่งชาติ

3. ดำเนินการด้านสารสนเทศ

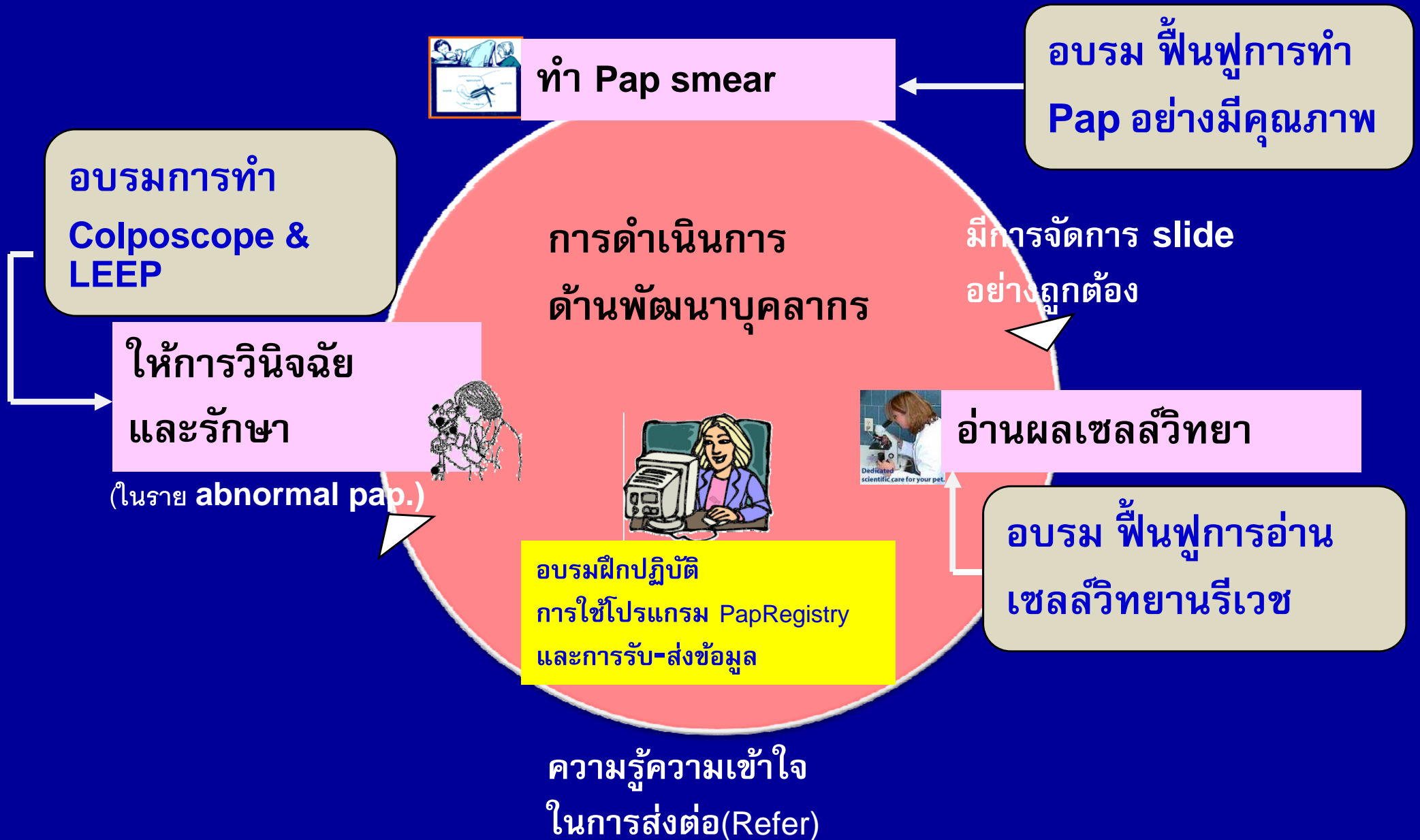
พัฒนาโปรแกรม

- ปรับปรุงโปรแกรมการลงทะเบียน Pap Registry เพื่อให้ครอบคลุมความต้องการใช้งานของโครงการและพื้นที่อย่างเหมาะสม
- พัฒนาโปรแกรมส่วนส่ง-รับ Refer
- พัฒนาโปรแกรมการบันทึกข้อมูลการทำ Colposcope

กำหนดวิธีการรับ-ส่งข้อมูล

- ใช้โปรแกรม PapRegistry ในการบันทึกข้อมูล และ export ข้อมูล
- สร้างช่องทางการรับข้อมูลเข้าสู่ฐานข้อมูลกลาง โดยการพัฒนา website cxscreening.net

พัฒนาบุคลากร โดยการจัดอบรมเชิงปฏิบัติการ



สถาบันมะเร็งแห่งชาติ

4. พัฒนาศักยภาพบุคลากร โดยการจัดอบรมเชิงปฏิบัติการ

อบรม การทำ Colposcope & LEEP

กลุ่มเป้าหมาย :

สูติ-นรีแพทย์

และ พยาบาลผู้ปฏิบัติหน้าที่ใน

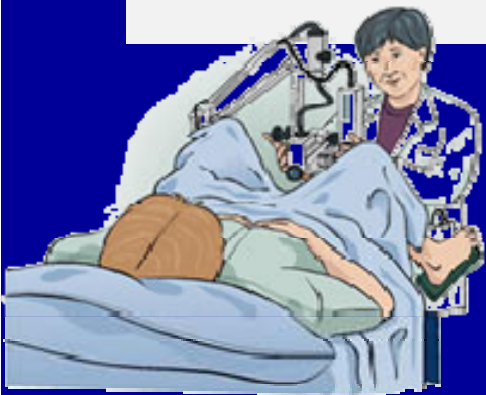
หน่วยที่ทำ Colposcope

อบรม การอ่านเซลล์วิทยาบริเวณ

กลุ่มเป้าหมาย :

เจ้าหน้าที่เซลล์วิทยา / ผู้ที่ปฏิบัติ

หน้าที่ในการอ่านเซลล์



สถาบันมะเร็งแห่งชาติ

5. สุ่มตรวจสอบคุณภาพ slide

สุ่มตรวจสอบคุณภาพ slide ที่มีผล
Negative

จำนวน 10 %
(ผลการอ่านหมวด 100 ตามแบบ
รายงาน The Bethesda 2001)


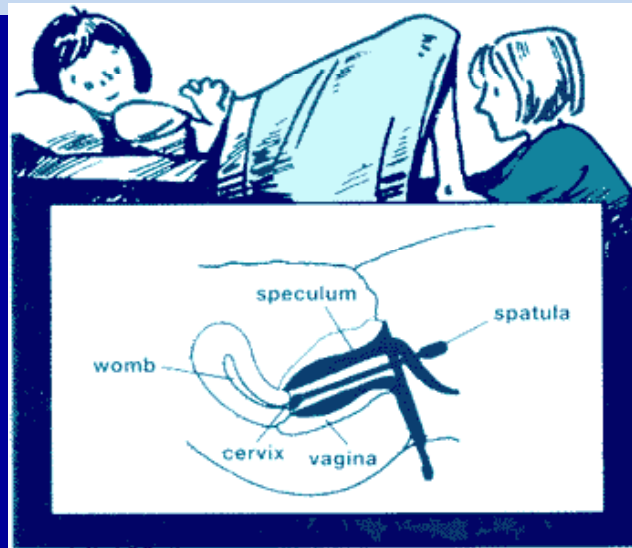
สุ่มตรวจสอบคุณภาพ slide ที่มีผล
LSIL ลงไป

จำนวน 10 %
(ผลการอ่านหมวด 200 ตามแบบ
รายงาน The Bethesda 2001 เฉพาะผล
AS-CUS, LSIL, HPV change และ
LSIL, CIN I)

สถาบันมะเร็งแห่งชาติ

6. สุ่มตรวจสอบการดำเนินงาน

สุ่มติดตามประเมินผลระหว่างดำเนินการในหน่วยบริการไม่ต่ำกว่า 10 จังหวัด ครอบคลุมทุกภาคในประเทศ



สถาบันมะเร็งแห่งชาติ

7. การรายงาน

- 7.1 ตรวจสอบ รวบรวม สรุปผลการดำเนินงานคัดกรองมะเร็งปากมดลูก ด้วย Pap smear 75 จังหวัดมายัง สปสช. และ สสจ. ทุก ไตรมาส
- 7.2 รายงานผลการดำเนินงานเป็นรายบุคคลมายัง สสจ. เพื่อ ประกอบการพิจารณาเบิกจ่ายเงินทุก 3 เดือน
- 7.3 รายงานสรุปผลการดำเนินงานโครงการคัดกรองมะเร็งปากมดลูก 75 จังหวัดในภาพรวมทั้งประเทศ ต่อ สำนักงาน ภายใน 60 วัน นับแต่วันสิ้นสุดเวลาดำเนินงาน

Thank You



For your attention